



深圳世联行地产顾问股份有限公司

2016 年年度报告

2017 年 03 月

第一节 重要提示、致股东的信、目录和释义

本公司董事会、监事会及董事、监事、高级管理人员保证年度报告内容的真实、准确、完整，不存在虚假记载、误导性陈述或重大遗漏，并承担个别和连带的法律责任。

公司负责人陈劲松、主管会计工作负责人王海晨及会计机构负责人(会计主管人员)欧志鹏声明：保证年度报告中财务报告的真实、准确、完整。

所有董事均已出席了审议本报告的董事会会议。

本报告中涉及的未来计划等前瞻性陈述，属于计划性事项，不构成公司对投资者的实质性承诺，敬请投资者注意投资风险。

公司已在本报告中详细描述未来将面临的主要风险及应对措施，详情请查阅本报告“第四节 经营情况讨论与分析”之“九、公司未来发展的展望”部分，请投资者注意投资风险。

公司经本次董事会审议通过的利润分配预案为：以 2,044,969,122.00 股为基数，向全体股东每 10 股派发现金红利 0.80 元（含税），送红股 0 股（含税），不以公积金转增股本。

致股东的信

变化的是服务，不变的是不动产与人的联接

尊敬的世联行股东：

巨型市场，起伏跌宕，时至“中局”。这是最好的年代，这是最差的年代。市场起起伏伏，购房者时而狂热，时而理性，变化的是什么，不变的又是什么，我们如何自持？想不畏浮云遮望眼，必须再上一层楼。这层楼就是从世联行的使命来制定应对变化的战略。

这一年，我们在股东、客户、伙伴的支持下，世联行的业绩持续高速增长。然而，更为重要的是我们对既定祥云战略的坚持，我们坚定的认为：

变化的是服务，不变的是联接。世联行的使命是建立资产与人的联接，不断扩大入口，丰富场景和服务，让更多的人享受真正的地产服务。

世联行全面推行“祥云战略”三年以来，我们的**入口、场景和服务**都有了极大的延伸：

1、**入口**：入口即不动产资产目标市场的切入点，是丰富场景的前提。提高份额，建立规模优势；扩大入口，创造更丰富的场景和服务，是世联行的基本战略。

2 新房交易：在全国 172 个城市共计 1,946 个销售案场，覆盖的新房房源数量超 150 万套。

2 存量社区：进入 20 个城市，铺排社区管家网点 168 个

2 公寓业务：在全国 20 个城市全面展开，签约超过 2 万间，开业运营近五千间，与一万五千多名璞客建立了联接

2 工商物业：管理资产规模超 2,500 亿，运营管理服务面积超 1,000 万平方米

2、**场景**：场景就是联接本身。场景实现服务，场景创造服务。“场景”是世联行的核心资产。祥云战略下，世联行的业务场景已经从过去传统的新房案场（线下交易场景），陆续延伸至房联宝（O2O 交易场景）、社区管家（存量交易和服务场景）、公寓门店、公寓开放平台、以及联合办公等工商不动产管理和运营场景。

3、**服务**：基于入口的规模优势、丰富的场景，发挥信用、品牌、资本优势，多触点、多方式服务变现。世联行基于客户的需求，目前已推出包括新房代理、渠道整合电商、新房及存量房金融服务、家装家居服务、存量物业交易租赁服务、按揭服务、租赁运营服务、物业管理服务、房地产基金管理和投资服务。

房地产服务场景的延伸带来了公司效能的提升，2016 年相比三年前，公司的人均创收增长了 116%，人均创利增长了 106%，员工的平均收入也有了超过 65% 的增长。2016 年，世联行实现了几个重要的战略突破：

1. 互联网电商业务（房联宝）顺应开发商对整合线上、线下全营销渠道的需求，对系统持续投入并进行业务模式创新。2016 年，房联宝进入全国 105 个城市，超过 1,000 个项目，联接了全国 700 余个开发商，逾 5 万个中介门店，50 余万经纪人，以及超过 10 万置业客户，已经成为中国房地产电商及渠道业务领域最重要的竞争者之一。房联宝电商业务与代理业务、金融业务和装修业务产生了叠加和协同效应，强化了世联行对开发商客户及 C 端小业主客户的服务能力。世联行将对电商业务进行持续投入，房联宝未来将成为世联行线上及线下的交易平台。

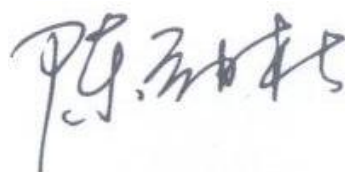
2. 2017 年 1 月 3 日，世联君汇成为世联行旗下首家挂牌新三板的公司。挂牌后的世联君汇将秉承轻资产服务的优势，专注于中国工商不动产服务场景，包括办公、商业、产业园、旅游等领域，为物业持有者和使用者提供垂直一体化的服务支持。君汇的业务模式是以物业管理为基础，叠加咨询顾问、招商运营、企业外包等高附加值服务，进而通过投资和资产证券化，使工商物业持续增值。

3. 2016 年，世联行旗下公寓经营业务（世联红璞）快速发展，在短短一年时间内已发展为全国最大的集中式公寓运营商之一。世联红璞在创立之初的愿景就是让都市青年感受到城市的温暖。目前，世联行的公寓业务落地全国 20 个城市，签约超过 2 万间，其中已开业运营的房间数近 5,000 间。这是世联行第一个完整的 ToC 业务场景，是联接存量资产、房东、投资者和租户的重要场景，是叠加租赁金融、消费金融、装修等业务的重要场景。

我们将在高速行驶的列车上增加新引擎，面向长远未来布局资产联接。世联行的新服务将开创“开放合作”的新模式，不断为客户资产增值。

变化的是服务，不变的是联接。“大舸中流下，青山两岸移”。世联行将不负时代，奋力前行！

深圳世联行地产顾问股份有限公司董事长

Handwritten signature in black ink, appearing to read '陈亦彬' (Chen Yubin).

目录

第一节 重要提示、致股东的信、目录和释义.....	10
第二节 公司简介和主要财务指标.....	14
第三节 公司业务概要.....	18
第四节 经营情况讨论与分析.....	56
第五节 重要事项.....	80
第六节 股份变动及股东情况.....	88
第七节 优先股相关情况.....	88
第八节 董事、监事、高级管理人员和员工情况.....	89
第九节 公司治理.....	96
第十节 公司债券相关情况.....	103
第十一节 财务报告.....	104
第十二节 备查文件目录.....	251

释义

释义项	指	释义内容
世联、世联行或公司、本公司	指	深圳世联行地产顾问股份有限公司
世联中国	指	世联地产顾问（中国）有限公司，世联行之控股股东
FH	指	Fortune Hill Asia Limited,世联中国之控股子公司
卓群创展	指	乌鲁木齐卓群创展股权投资合伙企业（有限合伙），世联行之股东之一
北京世联	指	北京世联房地产顾问有限公司，世联行之全资子公司
东莞世联	指	东莞世联地产顾问有限公司，世联行之全资子公司
上海世联	指	上海世联房地产顾问有限公司，世联行之全资子公司
世联行经纪	指	深圳市世联行房地产经纪有限公司，世联行之全资子公司
惠州世联	指	世联房地产咨询（惠州）有限公司，世联行之全资子公司
广州世联	指	广州市世联房地产咨询有限公司，世联行之全资子公司
天津世联	指	天津世联兴业房地产咨询有限公司，世联行之全资子公司
山东世联	指	山东世联怡高物业顾问有限公司，世联行之控股子公司
四川嘉联	指	四川世联行兴业房地产顾问有限公司，世联行之控股子公司
重庆世联	指	重庆世联行房地产顾问有限公司，世联行之全资子公司
青岛雅园	指	青岛雅园物业管理有限公司，报告期内世联行已转让持有的 60% 股权
世联投资	指	深圳世联投资有限公司，世联行之全资子公司
世联小贷	指	深圳市世联小额贷款有限公司，世联行之全资子公司
盛泽担保	指	深圳市盛泽非融资担保有限责任公司，世联行之全资子公司
北京安信行	指	北京安信行物业管理有限公司，世联行之控股子公司
珠海世联	指	珠海世联房地产咨询有限公司，世联行之全资子公司
杭州世联	指	杭州世联房地产咨询有限公司，世联行之全资子公司
厦门世联	指	厦门世联兴业房地产顾问有限公司，世联行之全资子公司
世联先锋	指	深圳世联先锋投资有限公司，世联行之全资子公司
长沙世联	指	长沙世联兴业房地产顾问有限公司，世联行之全资子公司
沈阳世联	指	沈阳世联兴业房地产顾问有限公司，世联行之全资子公司
大连世联	指	大连世联兴业房地产顾问有限公司，世联行之全资子公司
成都世联	指	成都世联兴业房地产顾问有限公司，世联行之全资子公司
苏州世联	指	苏州世联兴业房地产顾问有限公司，世联行之全资子公司

常州世联	指	常州世联房地产咨询有限公司，世联行之全资子公司
西安世联	指	西安世联投资咨询有限公司，由世联行和世联先锋共同投资设立
青岛世联	指	青岛世联兴业房地产顾问有限公司，由世联行和世联先锋共同投资设立
武汉世联	指	武汉世联兴业房地产顾问有限公司，由世联行和世联先锋共同投资设立
三亚世联	指	三亚世联房地产顾问有限公司，由世联行和世联先锋共同投资设立
合肥世联	指	合肥世联投资咨询有限公司，由世联行和世联先锋共同投资设立
无锡世联	指	无锡世联行房地产咨询有限公司，世联行之全资子公司
福州世联	指	福州世联房地产顾问有限公司，世联行之全资子公司
佛山世联	指	佛山世联房地产顾问有限公司，世联行之全资子公司
南昌世联	指	南昌世联置业有限公司，世联行之全资子公司
南京世联	指	南京世联兴业房地产投资咨询有限公司，世联行之全资子公司
长春世联	指	长春世联兴业房地产顾问有限公司，世联行之全资子公司
南通世联	指	南通世联兴业房地产顾问有限公司，世联行之全资子公司
昆明世联	指	昆明世联卓群房地产经纪有限公司，世联行之全资子公司
宁波世联	指	宁波世联房地产咨询有限公司，世联行之全资子公司
南宁世联	指	南宁世联房地产咨询有限公司，世联行之全资子公司
苏州居善	指	苏州居善网络技术服务有限公司，先锋投资之全资子公司
南京云掌柜	指	南京云掌柜信息技术有限公司，先锋投资之全资子公司
天津居善	指	天津居善电子商务有限公司，先锋投资之全资子公司
郑州世联	指	郑州世联兴业房地产咨询有限公司，世联行之全资子公司
漳州世联	指	漳州世联房地产咨询有限公司，世联行之全资子公司
徐州世联	指	徐州世联房地产顾问有限公司，世联行之全资子公司
杭州世联卓群	指	杭州世联卓群房地产咨询有限公司，世联行之全资子公司
合肥世联先锋	指	合肥世联先锋房地产顾问有限公司，世联行之全资子公司
北京世联兴业	指	北京世联兴业房地产顾问有限公司，世联行之全资子公司
贵阳世联	指	贵阳世联房地产顾问有限公司，世联行之全资子公司
武汉世联先锋	指	武汉世联先锋房地产顾问有限公司，世联行之全资子公司
惠州世联先锋	指	惠州市世联先锋房地产顾问有限公司，世联行之全资子公司
太原世联	指	太原世联卓群房地产顾问有限公司，世联行之全资子公司
石家庄世联	指	石家庄世联卓群房地产咨询有限公司，世联行之全资子公司
世联君汇	指	深圳世联君汇不动产运营管理股份有限公司，世联行之控股子公司
海南世联	指	海南世联房地产咨询有限公司，世联行之全资子公司
固安世联	指	固安世联房地产经纪有限公司，世联行之全资子公司
廊坊世联	指	廊坊市世联房地产经纪有限公司，世联行之全资子公司

香港世联	指	世联咨询(香港)有限公司，世联行之全资子公司
兰州世联	指	兰州世联行房地产顾问有限公司，世联行之全资子公司
包头世联	指	包头市世联行房地产顾问有限公司，世联行之全资子公司
唐山世联	指	唐山世联行房地产经纪有限公司，世联行之全资子公司
前海资管	指	深圳前海世联资产管理有限公司，世联行之全资子公司
厦门立丹行	指	厦门市立丹行置业有限公司，世联行之控股子公司
先锋居善	指	深圳先锋居善科技有限公司，世联行之全资子公司
世联科创	指	深圳市世联科创科技服务有限公司，世联行之控股子公司
青岛荣置地	指	青岛荣置地顾问有限公司，世联行之控股子公司
世联集金	指	深圳世联集金财富管理有限公司，世联行之控股子公司
世联集房	指	深圳世联集房资产管理有限公司，世联行之控股子公司
深圳赋能创新	指	深圳市赋能创新投资有限公司，世联行之全资子公司
哈尔滨世联	指	哈尔滨卓群房地产经纪有限公司，世联行之全资子公司
苏州世联行	指	苏州世联行房地产综合服务有限公司，世联行之全资子公司

第二节 公司简介和主要财务指标

一、公司信息

股票简称	世联行	股票代码	002285
变更后的股票简称（如有）	无		
股票上市证券交易所	深圳证券交易所		
公司的中文名称	深圳世联行地产顾问股份有限公司		
公司的中文简称	世联行		
公司的外文名称（如有）	SHENZHEN WORLDUNION PROPERTIES CONSULTANCY INCORPORATED		
公司的外文名称缩写（如有）	WORLDUNION		
公司的法定代表人	陈劲松		
注册地址	深圳市罗湖区深南东路 2028 号罗湖商务中心 12 楼		
注册地址的邮政编码	518001		
办公地址	深圳市罗湖区深南东路 2028 号罗湖商务中心 12 楼		
办公地址的邮政编码	518001		
公司网址	http://www.worldunion.com.cn		
电子信箱	info@worldunion.com.cn		

二、联系人和联系方式

	董事会秘书	证券事务代表
姓名	袁鸿昌	赵飞鸿
联系地址	深圳市罗湖区深南东路 2028 号罗湖商务中心 12 楼	深圳市罗湖区深南东路 2028 号罗湖商务中心 12 楼
电话	0755-22162824	0755-22162144
传真	0755-22162231	0755-22162231
电子信箱	info@worldunion.com.cn	info@worldunion.com.cn

三、信息披露及备置地点

公司选定的信息披露媒体的名称	证券时报、中国证券报、上海证券报
登载年度报告的中国证监会指定网站的网址	巨潮资讯网 http://www.cninfo.com.cn
公司年度报告备置地点	深圳市罗湖区深南东路 2028 号罗湖商务中心 12 楼、深圳证券交易所

四、注册变更情况

组织机构代码	61886755-4
公司上市以来主营业务的变化情况（如有）	2009 年 8 月 28 日-2009 年 10 月 26 日主营业务：从事投资可行性研究、项目策划、房地产信息、房地产交易代理、企业形象设计、科研经济技术管理咨询、物业管理业务（以上不含限制项目）。在本市设立 1 家非法人分支机构，经营范围与总公司相同。 2009 年 10 月 27 日至今主营业务：房地产咨询、房地产代理、房地产经纪、物业管理。
历次控股股东的变更情况（如有）	无

五、其他有关资料

公司聘请的会计师事务所

会计师事务所名称	信永中和会计师事务所（特殊普通合伙）
会计师事务所办公地址	北京市东城区朝阳门北大街 8 号富华大厦 A 座 9 层
签字会计师姓名	王建新、李颖

公司聘请的报告期内履行持续督导职责的保荐机构

适用 不适用

保荐机构名称	保荐机构办公地址	保荐代表人姓名	持续督导期间
中信建投证券股份有限公司	北京市东城区朝内大街 2 号凯恒中心 B、E 座 3 层	侯世飞、隋玉瑶	2016 年 3 月 28 日-2016 年 12 月 31 日

公司聘请的报告期内履行持续督导职责的财务顾问

适用 不适用

六、主要会计数据和财务指标

公司是否因会计政策变更及会计差错更正等追溯调整或重述以前年度会计数据

是 否

	2016 年	2015 年	本年比上年增减	2014 年
营业收入（元）	6,269,921,274.71	4,710,553,211.68	33.10%	3,308,170,629.85
归属于上市公司股东的净利润（元）	747,215,219.61	509,389,237.73	46.69%	394,344,162.95
归属于上市公司股东的扣除非经常性损益的净利润（元）	714,841,250.59	502,545,721.25	42.24%	389,922,836.29
经营活动产生的现金流量净额（元）	2,294,310,944.74	450,598,075.65	409.17%	-921,857,612.94
基本每股收益（元/股）	0.37	0.27	37.04%	0.23
稀释每股收益（元/股）	0.37	0.27	37.04%	0.23
加权平均净资产收益率	19.47%	17.67%	1.80%	21.13%
	2016 年末	2015 年末	本年末比上年末增减	2014 年末

总资产（元）	7,784,150,995.52	7,398,023,267.87	5.22%	4,115,952,685.29
归属于上市公司股东的净资产（元）	4,188,743,553.77	3,549,869,119.29	18.00%	2,026,145,436.48

七、境内外会计准则下会计数据差异

1、同时按照国际会计准则与按照中国会计准则披露的财务报告中净利润和净资产差异情况

适用 不适用

公司报告期不存在按照国际会计准则与按照中国会计准则披露的财务报告中净利润和净资产差异情况。

2、同时按照境外会计准则与按照中国会计准则披露的财务报告中净利润和净资产差异情况

适用 不适用

公司报告期不存在按照境外会计准则与按照中国会计准则披露的财务报告中净利润和净资产差异情况。

八、分季度主要财务指标

单位：元

	第一季度	第二季度	第三季度	第四季度
营业收入	1,148,236,668.92	1,547,027,896.25	1,498,054,374.08	2,076,602,335.46
归属于上市公司股东的净利润	61,327,862.83	141,413,114.75	176,900,941.45	367,573,300.58
归属于上市公司股东的扣除非经常性损益的净利润	60,903,573.72	137,270,547.72	155,715,540.34	360,951,588.81
经营活动产生的现金流量净额	350,428,492.71	507,578,580.01	581,752,897.95	854,550,974.07

上述财务指标或其加总数是否与公司已披露季度报告、半年度报告相关财务指标存在重大差异

是 否

九、非经常性损益项目及金额

适用 不适用

单位：元

项目	2016 年金额	2015 年金额	2014 年金额	说明
非流动资产处置损益（包括已计提资产减值准备的冲销部分）	504,748.91	-479,761.57	-264,413.33	
计入当期损益的政府补助（与企业业务密切相关，按照国家统一标准定额或定量享受的政府补助除外）	13,583,935.54	8,631,708.98	4,924,495.73	
除同公司正常经营业务相关的有效套期保值业务外，持有交易性金融资产、交易性金融负债产生的公允价值变动损益，以及处置交易性金融资产、交易性金融负债和可供出售金融资产取得的投资收益	625,000.00			
单独进行减值测试的应收款项减值准备转回	21,842,244.12	2,335,102.38	1,914,721.61	
除上述各项之外的其他营业外收入和支出	871,612.53	-1,157,221.44	-771,298.97	

减：所得税影响额	3,627,616.76	1,756,769.24	1,231,227.80	
少数股东权益影响额（税后）	1,425,955.32	729,542.63	150,950.58	
合计	32,373,969.02	6,843,516.48	4,421,326.66	--

对公司根据《公开发行证券的公司信息披露解释性公告第 1 号——非经常性损益》定义界定的非经常性损益项目，以及把《公开发行证券的公司信息披露解释性公告第 1 号——非经常性损益》中列举的非经常性损益项目界定为经常性损益的项目，应说明原因

适用 不适用

公司报告期不存在将根据《公开发行证券的公司信息披露解释性公告第 1 号——非经常性损益》定义、列举的非经常性损益项目界定为经常性损益的项目的情形。

第三节 公司业务概要

一、报告期内公司从事的主要业务

公司是否需要遵守特殊行业的披露要求

否

(一) 公司从事的主要业务

公司专注房地产服务二十三年，经历房地产市场上半场到下半场的转变，面临着房地产服务市场日新月异，公司始终保持与市场、客户同步，因应市场、客户的需求变化不断转型和革新。

2014 年公司启动以“服务、入口、开放、平台”为核心的祥云战略，在新的服务内容上不断求变探索，以“建立资产与人的联接，不断扩大入口，丰富场景和服务，让更多的人享受真正的地产服务”为使命，坚持为客户联接到多样化的资产领域，逐步形成覆盖交易、运营、投资的资产全生命周期的服务价值链，公司业务相应地划分为交易、运营、投资三大服务模块。交易服务模块包括交易及交易后服务两大服务内容；运营服务模块包括公寓及资产管理等业务；投资服务模块提供资产投资和管理服务。世联行整合所有的服务内容为客户提供一站式、平台化、交叉交互的房地产服务，即为“同一个客户，联接世联的多项业务服务”。

1、交易服务模块

交易服务模块细分为交易和交易后两大服务内容：

(1) 交易服务

交易服务主要提供新房交易（代理销售）、互联网+（电商）、存量交易（经纪）等服务，其中新房代理销售及互联网+服务贡献该服务模块的主要收入。

新房代理销售业务主要为开发商提供从土地规划、建研，到市场定位、营销代理的一体化服务，通过代理销售新房获取佣金进而实现营业收入。经 23 年的发展，新房交易服务已覆盖全国 30 多个省、自治区，布局达 172 个城市，累计为超 2 万个楼盘提供专业的营销代理及顾问咨询服务，累计帮助 1,300 多万个购房者实现置业梦想。

互联网+(电商)服务主要是通过建立综合平台，整合营销渠道，运用世联集系列线上 App 或者网站及联接中介机构、经纪人等线下资源，向开发商、渠道、购房者所提供的服务。盈利模式主要是通过向一手房购房者收取团购服务费，以给予购房者一定团购优惠，当购房者参加团购活动并最终成交后，公司根据合同约定，将购房者预先支付的团购费确认为收入。互联网+服务依托公司代理基因广泛联接社会渠道和资源，2016 年进入 105 个城市，累计联接全国 700 余个开发商、逾 5 万个中介门店及 50 余万经纪人，在执行项目数 848 个，报告期内实现营收同比近翻倍。

存量交易主要向存量住宅业主提供房屋租售、房屋托管等一篮子资产管理服务。

(2) 交易后服务

交易后服务囊括金融、装饰、社区管家、数据服务等业务，目前金融服务贡献该服务模块的主要收入。

金融服务业务收入主要来源于“家圆云贷”（因应市场环境和客户需求，2017 年在原有产品基础上升级为“乐贷”）信贷产品，通过线上线下相结合的方式，在全国范围内为有房及租房一族提供短期资金融通服务，报告期内，针对 8 类场景客户需求已研发上线 12 款信贷产品，为从单一产品向综合产品体系转型、为综合金融服务能力提升奠定了基础。

装饰服务业务专注于公寓装修及家庭装修解决方案产品的研发，向机构客户及 C 端消费者提供一键式整屋装修方案，该业务在 2016 年 7 月正式启动；

社区管家主要服务于中高端社区，联接社区物业管理服务公司，为小区业主推荐国内及海外新房楼盘项目、提供存量住宅租售等资产管理服务，通过定制化的系统服务，满足业主资产管理的需求，实现业主的物业增值和回报，报告期内该服务已落地 20 个城市，进驻 168 个社区。

数据服务业务以客户大数据和城市数据为基础，致力于提供最匹配的资产服务解决方案。

2、资产运营服务

资产运营服务包括公寓及资产管理等业务，目前资产管理服务业务贡献该服务模块的主要收入。

(1) 公寓

随着国内住房租赁刚性需求持续强劲和国家鼓励发展住房租赁市场政策的陆续出台，长租公寓市场得以迅速兴起，并具有广阔的发展空间。公司基于自身在房地产服务领域积累的丰富经验，在 2015 年末开始在经济相对发达、租赁需求旺盛的一二线城市采用租赁方式部署公寓业务，通过标准化、精细化软硬装修投入与管理、保洁、维修等人员引进，以“世联红璞”为服务品牌，为城市年轻白领提供完善的房屋租赁服务和全新的租房体验。经过一年左右的探索，初步确定了“聚焦整租，适当涉入集中式散收”的长租公寓发展策略。

公司长租公寓业务收入、成本产生的时间节点与世联传统的代理销售业务、顾问咨询业务都不相同。根据公司对单独一间公寓假设经营十年，以纯租金差计收入的情况所进行的测算，运营一间公寓的税前利润率在其运营第一年预计会亏损-40%~-30%，主要原因是：1)、公司收房之前已经有一定的拓展成本、管理成本产生；2)、公司收房之后需要经过装修改造、软硬装配置才能达到可出租状态，并且需要耗费一定的时间才能到达预计的出租率，造成项目在第一年的实际使用率低于盈亏平衡所要求的出租率，这也与长租公寓行业通常的情况一致；3)、公寓达到可出租状态后，为寻找首批入住的租客，往往需要花费较高的一次性营销费用和其他出房成本。

公寓业务的第 2 年，公寓项目的出租率会逐步提高，直至稳定在 90%或更高的水平，并且基于以下的几个原因，项目的运营可以基本达到盈亏评审：1)、随着公司运营的公寓项目数量增加，规模效益逐步显现，单间公寓的管理成本将降低；2)、随着时间推移，会有一部分客户出现到期不续约或提前退房的情况，但基于客户不会集中同时退房的基本业务特征，公司可以利用自身的渠道实现空置房的重新出租，而无需像新项目集中推出房源时需要支付的相对较高的出房成本；3)、随着公司品牌美誉度的逐步提升，公司的公寓产品逐渐被市场和客户认可，单间公寓的平均出租价格有望进一步提升；

同样基于上述原因，再加上房租随时间推移所呈现出的上涨趋势和服务收入提高，从第 3 年开始，公司公寓运营将逐步实现盈利。由于公司经营的长租公寓的收房合约周期大部分在十年以上，经过测算，单个十年以上公寓项目的平均税前利润可以接近 15%，公寓业务联同世联装修、金融和交易业务，有望成为本公司业务协同闭环业务。

(2) 资产管理

2016 年资管业务旗下的世联资管顺利完成业务重组，细分形成咨询顾问、工商物业运营和物业管理三大服务业务。世联资管以深圳世联君汇不动产运营管理股份有限公司为服务平台，并成功挂牌新三板，成为公司旗下首家挂牌新三板的公司。

A、咨询顾问服务即原世联顾问业务，作为为地方政府、开发商等机构客户提供政策建议、土地规划建议、项目开发策略等的咨询服务平台，贯穿于由土地到资产退出的各阶段。2016 年咨询顾问服务执行合约 947 个，累计完成项目近 6,000 个，并在新的市场环境下顺势应变、积极转型，贯彻“咨询+实施”模式方向的转型，为物业管理、工商物业运营服务打开服务入口。

B、工商物业运营服务以资产增值为出发点，叠加创新的存量物业服务，最大化挖掘物业价值，打造集工作、社交、娱乐、消费、体验等为一体的复合型工商物业，此外还提供包括工商物业的租赁、招商、运营等服务，实现集成运营服务。其业务逻辑类似于公司长租公寓业务，主要为针对工商物业的包租和运营，以一定的租金成本租赁标的工商物业，再通过公司丰富的运营服务叠加，实现租金溢价差。经过公司的测算，该业务单个项目税前利润率在其运营的第一年预计亏损-35%~-30%，但在后续运营中，实现盈利的节点会较长租公寓业务早，从第二年逐步开始实现盈利，并且单个十年以上的工商资产运营项目的平均税前利润率可以接近 20%。

目前已拥有“世联商业”、“小样社区”、“世联空间”等品牌。其中，世联商业为客户提供商业策划、招商、销售及运营服务，报告期内已进驻 50 个城市，服务于 600 个综合体项目；小样社区及世联空间，致力于服务青年创业群体和创新创业型小微企业，通过为企业提供多元化场景服务，联接多元资源，助力企业成长。报告期内小样社区已运营 18 个项目，入驻企业近 300 个，天津地区的世联空间更获得天津市和平区“创客空间”的认证。

C、物业管理主要以工商物业及都市型产业园为服务标的，受物业所有人或使用人委托、运用现代管理与服务技术，按照物业管理委托合同，对已经投入使用的各类物业实施企业化、社会化、经营化、规范化的管理；为物业所有人或者使用人提供高效、周到的服务，创造良好的居住、工作环境，提高物业的使用价值和经济价值。提供服务包括但不限于物业管理区域内建筑物共用部位的日常维修、养护、保洁、绿化、安保服务，以及物业档案管理服务。2016 年实际在管全委托项

目 83 个，在管理项目实际收费面积超 300 万平方米。

3、资产投资管理

资产投资管理服务致力于提供行业领先的不动产金融投资及不动产金融化服务。资产投资管理专注于住宅与商办领域的新房和存量物业，以专业的筛选和价值判断能力为依托，并以资产运营能力和强大的全国销售平台为基础，对不动产提供价值评估、交易设计、交易执行、融资解决、管理物业服务，实现物业价值提升；另通过散售、整售和资产证券化等方式实现退出投资，实现物业的快速变现并获取收益。截至本报告期，公司已累计发行 7 支基金，运作 5 处商办物业资产。

（二）所处行业发展情况

请详见报告的第四节“经营情况讨论与分析”中的“九、公司未来发展的展望”部分。

二、主要资产重大变化情况

1、主要资产重大变化情况

适用 不适用

2、主要境外资产情况

适用 不适用

三、核心竞争力分析

公司是否需要遵守特殊行业的披露要求

否

（一）厚植文化

公司以二十三年之积累，以“建立资产与人的联接，不断扩大入口，丰富场景和服务，让更多的人享受真正的地产服务”为使命，以“以客户为中心、以奋斗者为本、以团队为强大、以专业为生”为核心价值观，构建多维度的激励体系、优化薪酬管理体系、推进系统化的培训体系、开展人性化关怀计划等措施，快速提升核心竞争力，强化企业文化的传承和对管理人员领导力的提升。公司的主要高管和核心人员在世联行均有十年以上的就职时间，核心管理团队保持稳定，稳定的核心团队形成了适合公司发展的内部企业文化，形成了管理与文化相结合的管理优势。

（二）组织优势

公司自2010年开始变革组织结构，将组织变革成扁平灵活的矩阵式组织。矩阵组织的建立使得公司有基础将各业务线落地地区公司，面向客户提供综合房地产服务。随着组织扁平化的推行，地区公司将变成了综合利润中心，以激发地区公司本土化、综合化发展的自主性，从而有效提升公司运营效率。截至2016年12月31日，公司已在全国拥有超200家子公司，基本覆盖全国所有核心城市，为公司业务实现从1到100的突破打下坚实的基础。

（三）专注与创新

世联行专注房地产服务业廿三载，始终沿着快速扩大入口、持续深化服务的战略前行。在传统业务夯实、真实交易场景不断延伸的基础上，公司凭借对行业发展的理解和客户需求的认知，叠加了金融、资管、互联网+（电商）等的创新服务，在服务转型上获得了进展：针对房地产交易的拓展环节，公司利用互联网工具整合线下渠道及提供金融服务；针对存量房地产服务的未来格局，公司除提供基础物业管理服务外，还尝试新的服务，如世联红璞的公寓管理、小样社区的运营管理、社区管家和世联养老等服务。各业务板块互相借力，成为协同发展的闭环业务。

（四）持续增强的资本运营

作为国内首家A股上市的房地产服务商，公司2009年通过上市使自身业务扩展能力获得释放。在过去七年，公司通过

合适的并购，整合行业资源，涉足新兴领域，持续提升核心竞争力。公司财务常年稳健，资产负债率在同行业中保持较低水平，资本结构稳定。2015年5月底，11.2亿定增资金到位，使得公司在战略布局时期获得充足的资本储备，资本实力再次增强，为发力移动互联、深化C端服务打下基础；2016年5月，完成限制性股票激励计划授予登记，不仅有效凝聚一大批核心骨干，同时吸纳了更多来自金融和互联网行业的人才，形成与股东利益、公司利益一致的同路人；2016年7月，公司股东会通过了长租公寓建设项目的定增预案，拟进行定增募集20亿元实现长租公寓业务从1到100的突破。

第四节 经营情况讨论与分析

一、概述

（一）市场环境和政策分析

2016 年全年房地产市场可以用两个词概括，屡创新高，跌宕起伏。2016年全国商品房累计成交面积157,349万平米，同比增长22.5%；商品房累计成交金额117,627亿元，同比增长34.8%，销售面积和金额双创历史新高。前三季度，房地产市场一路高歌猛进，成交量及房价等指标不断刷新，为抑制房地产市场过热和确保市场健康发展，‘930’调控骤然出台，全国多地调控紧缩政策频频加码。第四季度，调控效果逐渐显现，市场过热态势受到抑制，商品住宅销售面积增速下滑明显，11月成交面积同比增速较10月下降18个百分点。据世联客户上门指数研究显示，十一黄金周期间一线城市客户上门指数为15.6，环比下跌35.4%。

对比过往房地产行业经历的十几次调控，本轮调控发生了很多变化。10月北京、深圳、上海等24座城市出台楼市调控政策，11月上海、深圳、天津、武汉等8座城市调控再度加码，12月郑州、武汉、西安等9座城市扩大限购限贷范围。截至12月，全国已有至少24个城市前后出台了50多次调控措施。至此，多个热门城市进入史上最严厉调控政策时期。统计局公布数据显示调控政策初见成效，一线和热点二线城市房价走势明显趋稳。

同时也必须看到，尽管主要城市房地产市场不断升温的情况下，部分地区库存压力犹存，如东三省去化完全仍需6.7年。这种井喷式的粗犷发展并不意味着所有房地产企业都能享受红利，也并不意味着高速增长可以持续。作为中国营业收入最高的行业之一，房企如何发展、如何借鉴，均已进入无人区。站在2016的终结点上，无论是开发商还是服务商，依靠单一规模扩张的发展模式可能将难以为继，2017年转型步伐将更加坚定。资金及综合实力雄厚的龙头开发企业通过参股、合作、并购等方式丰富企业主营业务，整合资源以达到业务多元化，成为集开发商、运营商、金融服务商等于一体的大型综合性房地产企业；拥有专业优势的中小型房企则向精细化、专业化发展，在细分市场占主导性优势。这些转型，正在为房地产行业的未来注入更加丰富的内涵。

展望房地产下半场，有四个关键词：量变到质变、服务红利、大都市圈化、存量。根据2016年市场发展的态势与政策延续的方向，特色小镇、物流地产、长租公寓及REITs都为未来的中国房地产提供着新的发展模式。在2016年6月份，政府推出《关于加快培育和发展住房租赁市场的若干意见》，实行购租并举，支持住房租赁消费，培育和发展住房租赁市场。另一方面，一线城市首置年龄突破35岁，租赁生命周期被拉长至10年以上。长租公寓的市场成熟度不断提高，品牌公寓的出现改变城市人生活方式与理念，在未来有望获得更多的政策扶持进一步发展。

（二）报告期内公司战略及经营计划实施情况

公司顺应行业发展新趋势，密切关注市场变化，基于自身核心优势，快速叠加新业务、丰富完善服务链条。报告期内，公司实现营业收入62.70亿，同比增33.10%；归属上市公司股东的净利润为7.47亿，同比增46.69%；经营活动产生的现金流量净额为22.94亿，同比增409.17%；基本每股收益为0.37元，同比增37.04%；加权平均净资产收益率为19.47%，同比提升1.8个百分点。报告期末，公司总资产77.84亿，较上年末增5.22%；归属上市公司股东的净资产为41.89亿，较上年末增18.00%。

2016年，也是公司祥云战略落地的第三年，公司在夯实传统服务的基础上，互联网+（电商）等新业务快速增长，长租公寓、装修、小样社区、社区管家等新业务快速落地，新业务营收占比已从三年前的27%提升至接近50%；另一方面，公司逐渐将单一互相分割的业务打造成多种业务交叉融合的一站式综合服务平台，各业务之间协同并进，不断延伸资产与人的联接。营收年均复合增长率从36.50%（2009-2013年）提升至37.67%（2014-2016年），归属上市公司股东净利润年均复合增长率从20.53%跃升至37.67%。实实在在的变化显示，祥云战略成效明显，公司发展符合预期：

第一、房地产交易服务方面，2016年新房交易继续聚焦核心城市和大客户，保持多年较快的增长，销售套数突破50万套，为超过40万的用户实现置业梦想；销售过百亿的公司突破20家，同比增5家，突破200亿的公司增至9家；存量业务实现从零到1的突破，已布局25个城市，168个社区，开设101个4S店；

第二、互联网+方面，顺利完成105个城市的服务布局，全国在执行项目848个，实现营收同比近翻番。线上开展网上售楼处、特惠房展会、旅游记、返乡季以及看房团等专题活动，咨询、报名逾50万次，成交超两万套，进一步强化了公司O2O直销能力；同时互联网+业务持续联接中介机构和专业经纪人，累计联接经纪门店5万多个，累计联接经纪人逾50万。平台进一步整合营销资源，联接了供应商资源超5000家，包含商会、企事业单位、活动公司、创意公司、新媒体公司等。实现了核心营销资产的进一步沉淀，更好地整合了新房营销供应链。截至12月底，惠州、珠海、天津、昆明、广州5个地区实现当年营收过亿，并表现出较强劲的增长势头；15个大中城市电商市场份额居市场前三。

第三、资产管理方面，2016年世联资管板块顺利完成业务重组，形成咨询顾问、工商物业运营和物业管理三大服务内容。业务重组后，各业务线互相创造场景，带来更多的业务机会，呈现良好发展势头。咨询顾问叠加运营、物管业务，继续贯彻“咨询+实施”，为客户提供更有价值的服务，工商物业运营及物业管理业务收入实现较快增长。世联资管服务平台深圳世联兴业资产管理有限公司完成股份制改制，改名为“深圳世联君汇不动产运营管理股份有限公司”，并成功挂牌新三板。

第四、金融服务方面，2016年在“风控、产品、渠道、效率”等方面实现突破。全流程风控能力强化使得当期放款不良率有效控制；升级开发出满足8类场景客户需求的12项信贷产品，为从单一产品向综合产品体系转型、为综合金融服务能力提升奠定了基础。在渠道拓展、运营体系自动化建设及效率提升方面取得进步，渠道从线下向线上线下结合转型，“总部-地区”两位一体的组织及运营体系得到加强，电子化面签、征信数据化、反欺诈及决策引擎建设等确保了效率提升。

第五、新业务方面，长租公寓业务快速上量，落地20个城市，世联红璞全国签约间数超过2 万间，基本覆盖核心一二线城市。广州、武汉拓展较快，世联红璞在广州收房逾1万间，广州长租公寓市场中份额排名第一；武汉年度签约超7,000 间，通过光谷APP 广场项目，迅速奠定世联红璞在武汉的片区品牌地位。建立自有营销出房体系，实行项目预售制模式，搭建互联网出房渠道，有效提升项目出租率；组建IT团队搭建自有系统平台，提升璞客租房体验。

世联装饰依托组织优势和B端资源，打造装修业务成为另一祥云业务，2016年装修业务布局27个城市，广泛接洽14大类别供应商，与主要一线主材厂商形成战略合作关系，打造产品标准化与全供应链的集采平台。引进行业优秀人才，研发20种风格的公寓装修产品和家装装修产品。

资产投资方面，2016年公司已经将“销售权收购”业务打造成为成熟完善的业务类型，针对住宅、公寓、写字楼等销售型标的，通过获得一定期限内的独家销售权，凭借公司领先的代理销售能力，获得销售溢价收益。截至2016年底，累计投资27个项目，遍布全国15个核心一二城市，管理资产规模超过30亿元。

二、主营业务分析

1、概述

(一) 总体情况

公司最近几期经营业绩情况如下：

项目	2016年	2015年	2014年
总营业收入（万元）	626,992.13	471,055.32	330,817.06
营业利润（万元）	110,004.85	74,755.21	55,910.91
利润总额（万元）	111,405.33	75,454.68	56,299.79
归属于上市公司股东的净利润（万元）	74,721.52	50,938.92	39,434.42
经营活动产生的现金流量净额（万元）	229,431.09	45,059.81	-92,185.76
营业收入增长率	33.10%	42.39%	29.07%
归属于上市公司股东的净利润增长率	46.69%	29.17%	23.90%

资产负债率	45.17%	50.74%	49.28%
-------	--------	--------	--------

公司本报告期实现营业收入626,992.13万元，同比增长33.10%，归属于上市公司股东的净利润为74,721.52万元，同比增长46.69%，主要原因是：1）2015年第四季度至本报告期前三季度，公司实现的代理销售金额同比增长了28.46%，有利于本报告期代理销售收入的确认；2）本报告期公司互联网+业务发展迅速，收入同比增长99.60%。

2016年经营活动产生的现金流量净额同比增长了409.17%，主要原因是：1）本报告期公司发放和回收贷款而产生的现金净流入比上年同期增加138,692.02万元；2）本报告期公司互联网+业务为公司带来经营性现金净流量比上年同期增加8,203.19万元；3）本报告期公司收回了上年同期支付的业务合作意向金5,000.00万元；4）本报告期公司因到期偿还贷款而收回质押存款5,800.00万元。

（二）收入

1、主营业务收入按业务板块划分

业务板块	2016年		2015年		2014年	
	金额（万元）	比例	金额（万元）	比例	金额（万元）	比例
房地产交易服务	354,266.20	56.73%	275,079.65	58.48%	218,362.81	66.27%
增长率	28.79%		25.97%		16.04%	
互联网+	145,405.16	23.28%	72,847.08	15.49%	6,838.49	2.08%
增长率	99.60%		965.25%		--	
资产管理服务	80,151.08	12.83%	80,318.87	17.07%	77,339.06	23.47%
增长率	-0.21%		3.85%		27.77%	
金融服务	44,691.84	7.16%	42,165.56	8.96%	26,945.45	8.18%
增长率	5.99%		56.48%		285.71%	
合计	624,514.28	100.00%	470,411.16	100.00%	329,485.81	100.00%

公司业务分为房地产交易服务、互联网+业务、资产管理服务和金融服务四大板块。房地产交易服务包括原来的代理销售业务和经纪业务；资产管理服务包括资产服务业务和顾问策划业务；互联网+业务目前主要是指通过建立综合平台，整合营销渠道，收取团购服务费获取购房团购优惠等方式，向开发商、渠道、购房者所提供的服务。

（1）房地产交易服务业务

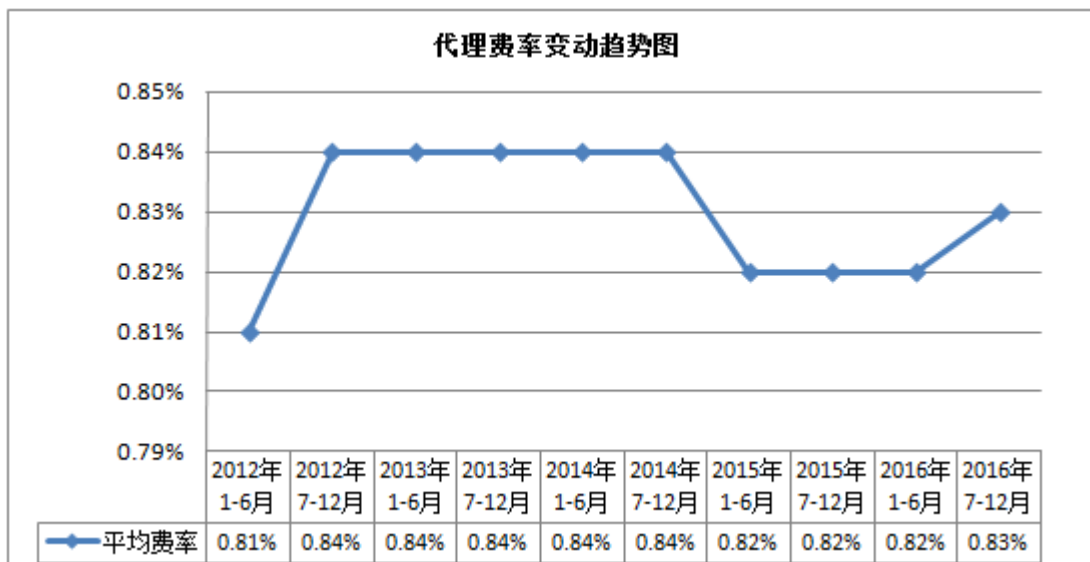
房地产交易服务业务目前主要是代理销售业务，代理销售业务收入在这一业务板块的占比达到99%以上。本报告期代理销售业务收入的情况具体如下：

项目	2016年	2015年	2014年
已结算代理销售额（亿元）	4,249.86	3,314.45	2,593.83
增长率	28.22%	27.78%	16.98%
已结算代理销售面积（万m ² ）	4,038.42	3,515.86	3,024.52
增长率	14.86%	16.25%	20.76%
代理销售业务收入（万元）	350,874.10	272,668.04	216,627.64
增长率	28.68%	25.87%	16.28%

代理收费平均费率	0.83%	0.82%	0.84%
----------	-------	-------	-------

自2015年上半年以来，公司代理销售规模增长较快，有利于本报告期代理业务收入的确认，本报告期代理销售业务实现收入350,874.10万元，同比增长28.68%。

本报告期下半年的代理平均费率较前期上升了0.01个百分点，我们认为这是代理费率的正常波动。



公司已实现代理销售额在各月的分布情况如下：

月份	1月	2月	3月	4月	5月	6月	7月	8月	9月	10月	11月	12月	合计
2016年已实现的代理销售额(亿元)	382	233	507	490	428	477	450	461	575	442	297	366	5108
2015年已实现的代理销售额(亿元)	240	124	264	353	477	424	352	366	386	460	434	429	4309
2014年已实现的代理销售额(亿元)	192	123	195	222	233	339	222	254	278	403	352	405	3218

公司本报告期已实现代理销售额稳步增长，同比增长了18.54%。

公司目前累计已实现但未结算的代理销售额约3,251亿元，将在未来的3至9个月为公司带来约25.0亿元的代理费收入；其中属于公司100%控股子公司的未结算代理销售额约2,811亿元，将在未来的3至9个月为公司带来约21.5亿元的代理费收入；剩余部分为归属于山东世联、四川嘉联、厦门立丹行、青岛荣置地的未结算代理销售额和未结算代理费。

(2) 互联网+业务

项目	2016年	2015年	2014年
在执行项目数(个)	848	597	154
未结转的预收费金额(万元)	23,983.81	14,706.31	5,900.20
互联网+业务收入(万元)	145,405.16	72,847.08	6,838.49

公司目前的互联网+业务主要是通过建立综合平台，整合营销渠道，收取团购服务费获取购房团购优惠等方式，向开发商、渠道、购房者所提供的服务。该业务于2014年下半年开始运营，并与公司代理销售业务相互融合、相互促进，业务发展迅速。本报告期内，公司互联网+业务实现收入145,405.16万元，同比增长99.60%；截至本报告期末，账面上尚有未结转的预收款金额23,983.81万元，这部分预收款金额将根据合同的约定结转为公司的收入或退还给未购房的客户。

(3) 资产管理服务业务

1) 资产服务业务

公司的资产服务业务除了原有的基础物业管理服务外，2015年公司开始尝试了一些新的业务类型，逐步聚焦房地产存量市场，这些新业务包括：小样社区的运营管理服务、公寓管理、养老服务等，目前这些新业务尚处于初期发展阶段。

产品类型	2016年			2015年			2014年		
	金额 (万元)	比重	增长率	金额 (万元)	比重	增长率	金额 (万元)	比重	增长率
基础物业管理	42,068.88	83.64%	1.75%	41,345.62	95.25%	34.86%	30,658.10	100.00%	132.30%
公寓管理	4,268.15	8.49%	768.59%	491.39	1.13%	--	--	--	--
小样社区	1,539.39	3.06%	11.72%	1,377.94	3.17%	--	--	--	--
其他资产服务	2,421.27	4.81%	1,154.15%	193.06	0.44%	--	--	--	--
合计	50,297.68	100.00%	15.87%	43,408.01	100.00%	41.59%	30,658.10	100.00%	132.30%

资产服务业务中占比最大的是基础物业管理服务，截至本报告期末，实际在管的全委托项目个数较上年同期增加了9个，收费面积增加了12.19万平方米，基础物业管理服务收入同比增长1.75%，收入增长较小的主要是因为本报告期公司转让了青岛雅园的全部股权后，从6月份起不再纳入公司合并范围所致。

公寓管理业务收入同比增加768.59%，主要是因为本报告期公司积极拓展扩大了公寓管理的业务规模；其他资产服务收入同比增长1,154.15%，主要是因为本报告期公司的投资管理服务收入增加1,825.18万元。

项目	2016年	2015年	2014年
新签约的全委托物业管理项目个数	9	15	26
实际在管全委托项目个数	83	74	60
在管理项目实际收费面积（万平方米）	300.39	288.20	228.00
资产服务业务收入（万元）	42,068.88	41,345.62	30,658.10

2) 顾问策划业务

项目	2016年	2015年	2014年
顾问业务年度执行合约数(个)	947	993	1120
其中：地方政府或土地运营机构策划项目数（个）	37	37	15
房地产开发商策划项目数(个)	910	956	1105
顾问策划业务收入（万元）	29,853.40	36,910.86	46,680.96

本报告期公司顾问策划业务执行合约数同比减少46个，收入同比下降19.12%。主要原因是：

1) 国家统计局发布的数据显示，2015年房地产开发企业土地购置面积同比下降31.7%，2016年房地产开发企业土地购置面积22,025万平方米，同比下降3.4%，受此影响，房地产顾问策划市场的整体需求下降，尤其是中小房地产开发企业的需求下降较多。

2) 随着房地产市场的发展，市场日趋规模化和成熟化，开发商倾向对开发项目的整体解决方案，而对纯咨询服务的需求减少，受此影响，本报告期公司顾问策划业务的单个合约的金额也有所下降。

(4) 金融服务业务

产品类型	2016年			2015年			2014年		
	金额(万元)	比重	增长率	金额(万元)	比重	增长率	金额(万元)	比重	增长率
小额贷款	44,073.41	98.62%	6.21%	41,494.89	98.41%	58.45%	26,187.54	97.19%	492.08%
其中: 家圆云贷	43,624.95	97.61%	5.13%	41,494.89	98.41%	69.54%	24,475.43	90.83%	27.4469
投资管理	618.42	1.38%	88.92%	327.35	0.78%	-49.91%	653.50	2.43%	-22.95%
现金赎楼			-100.00%	343.32	0.81%	835.48%	36.70	0.14%	-97.79%
其他金融服务						-100.00%	67.72	0.25%	19.18%
合计	44,691.84	100.00%	5.99%	42,165.56	100.00%	56.48%	26,945.45	100.00%	285.71%

公司金融服务业务收入主要来源于家圆云贷产品的收入。本报告期, 家圆云贷产品的放贷共计39,843笔, 放贷金额为301,865万元, 同比分别增长23.70%和0.89%, 平均单笔贷款金额从2015年的9.29万元下降到7.58万元, 产品结构进一步呈现“小额、分散”的特点, 贷款风险进一步降低。

2、主营业务收入按地区分类

区域	2016年		2015年		2014年	
	金额(万元)	比例	金额(万元)	比例	金额(万元)	比例
华南区域	279,009.03	44.68%	227,316.85	48.32%	129,097.19	39.18%
增长率	22.74%		76.08%		42.38%	
华东区域	123,029.89	19.70%	96,435.33	20.50%	71,622.21	21.74%
增长率	27.58%		34.64%		24.32%	
华北区域	97,199.68	15.56%	74,589.05	15.86%	66,579.66	20.21%
增长率	30.31%		12.03%		37.00%	
华中及西南区域	80,380.87	12.87%	43,848.38	9.32%	35,419.85	10.75%
增长率	83.32%		23.80%		-3.92%	
山东区域	44,894.80	7.19%	28,221.55	6.00%	26,766.90	8.12%
增长率	59.08%		5.43%		21.91%	
合计	624,514.27	100.00%	470,411.16	100.00%	329,485.81	100.00%

本报告期, 主要得益于互联网+业务的迅速发展, 同时受房地产交易市场回暖的影响, 华南区域、华东区域、华北区域、华中及西南区域营业收入稳步增长, 同比分别增长22.74%、27.58%、30.31%和83.32%。

根据山东统计信息网发布的数据, 2016年商品房销售面积同比增长21.2%, 山东房地产市场稳步回暖, 2016年本公司山东区域已实现代理销售规模同比上涨了47.30%, 有利于该区域代理销售收入的确认; 同时, 公司于2015年下半年通过并购青岛荣置地进一步扩大了山东地区的收入规模。本报告期山东区域实现收入44,894.80万元, 同比增长59.08%。

2、收入与成本

(1) 营业收入构成

单位：元

	2016 年		2015 年		同比增减
	金额	占营业收入比重	金额	占营业收入比重	
营业收入合计	6,269,921,274.71	100%	4,710,553,211.68	100%	33.10%
分行业					
房地产中介服务业	6,269,921,274.71	100.00%	4,710,553,211.68	100.00%	33.10%
分产品					
代理销售业务	3,508,741,044.55	55.96%	2,726,680,408.47	57.88%	28.68%
顾问策划业务	298,533,984.29	4.76%	369,108,605.10	7.84%	-19.12%
资产服务业务	502,976,836.51	8.02%	434,080,076.89	9.22%	15.87%
金融服务业务	446,918,358.57	7.13%	421,655,569.86	8.95%	5.99%
互联网+业务	1,454,051,590.55	23.19%	728,470,845.04	15.46%	99.60%
其他房地产交易服务	58,699,460.24	0.94%	30,557,706.32	0.65%	92.09%
分地区					
华南区域	2,812,953,015.48	44.86%	2,277,227,393.00	48.34%	23.53%
华东区域	1,232,256,476.03	19.65%	963,209,039.81	20.45%	27.93%
华北区域	971,686,803.93	15.50%	746,815,842.45	15.85%	30.11%
华中及西南区域	804,183,125.80	12.83%	441,103,073.75	9.36%	82.31%
山东区域	448,841,853.47	7.16%	282,197,862.67	5.99%	59.05%

(2) 占公司营业收入或营业利润 10%以上的行业、产品或地区情况

√ 适用 □ 不适用

公司是否需要遵守特殊行业的披露要求

否

单位：元

	营业收入	营业成本	毛利率	营业收入比上年同期增减	营业成本比上年同期增减	毛利率比上年同期增减
分行业						
分产品						
代理销售业务	3,508,741,044.55	2,325,399,668.47	33.73%	28.68%	33.46%	-2.37%
互联网+业务	1,454,051,590.55	1,173,649,570.75	19.28%	99.60%	93.69%	2.46%

金融服务业务	446,918,358.57	200,211,815.90	55.20%	5.99%	27.04%	-7.42%
分地区						
华南区域	2,812,953,015.48	1,793,647,045.31	36.24%	23.53%	29.73%	-3.04%
华东区域	1,232,256,476.03	882,129,573.96	28.41%	27.93%	33.92%	-3.20%
华北区域	971,686,803.93	876,494,572.54	9.80%	30.11%	43.36%	-8.34%
华中及西南区域	804,183,125.80	652,014,380.09	18.92%	82.31%	93.93%	-4.86%

公司主营业务数据统计口径在报告期发生调整的情况下，公司最近 1 年按报告期末口径调整后的主营业务数据

适用 不适用

(3) 公司实物销售收入是否大于劳务收入

是 否

(4) 公司已签订的重大销售合同截至本报告期的履行情况

适用 不适用

(5) 营业成本构成

行业分类

单位：元

行业分类	项目	2016 年		2015 年		同比增减
		金额	占营业成本比重	金额	占营业成本比重	
房地产中介服务业	工资奖金	2,445,918,002.68	54.05%	1,856,787,859.76	58.43%	31.73%

说明

1、总体情况

公司最近各期的成本情况如下：

项目	2016年		2015年		2014年	
	金额 (万元)	占营业收入的 比重	金额 (万元)	占营业收入 的比重	金额 (万元)	占营业收入 的比重
营业收入	626,992.13	100.00%	471,055.32	100.00%	330,817.06	100.00%
增长率	33.10%		42.39%		29.07%	
营业成本	452,490.67	72.17%	317,782.76	67.46%	218,931.62	66.18%
增长率	42.39%		45.15%		32.84%	
营业成本中的工资奖金	244,591.80	39.01%	185,678.79	39.42%	151,590.91	45.82%
增长率	31.73%		22.49%		24.95%	
工资奖金占营业成本的比重	54.05%		58.43%		69.24%	

本报告期，营业成本增加134,707.91万元，同比增长42.39%，主要原因是：1) 本报告期代理销售收入同比增长28.68%，

与绩效相关的奖金相应增加；同时为实现公司的销售目标，公司相应增加了投入，特别是人力成本。本报告期发生的代理销售业务成本较上年同期增加58,304.94万元，占营业成本增长总额的43.28%；2）本报告期互联网+业务发展迅速，同比增长99.60%，本报告期互联网+业务成本较上年同期增加56,769.64万元，占营业成本增长总额的42.14%，主要是支付给第三方的费用；3）本报告期公司积极拓展公寓管理业务，前期投入增加，本报告期资产服务业务产生的营业成本较上年同期增加了11,601.74万元，占营业成本增长总额的8.61%。

本报告期，工资奖金占营业成本的比重较上年同期下降了4.38个百分点，主要是因为本报告期营业成本增长约四成来源于互联网+业务。

2、毛利分析

公司最近各期各项业务的毛利情况如下：

业务类别	2016年			2015年			2014年		
	毛利		毛利率	毛利		毛利率	毛利		毛利率
	金额 (万元)	占比		金额 (万元)	占比		金额 (万元)	占比	
代理业务	118,334.14	67.81%	33.73%	98,433.01	64.22%	36.10%	67,311.35	60.16%	31.07%
增长率	20.22%		-2.37%	46.24%		5.03%	4.88%		-3.38%
互联网+业务	28,040.20	16.07%	19.28%	12,251.76	7.99%	16.82%	828.26	0.74%	12.11%
增长率	128.87%		2.46%	1,379.22%		4.71%	--		--
金融服务业务	24,670.65	14.14%	55.20%	26,405.38	17.23%	62.62%	20,485.71	18.31%	76.03%
增长率	-6.57%		-7.42%	28.90%		-13.41%	364.61%		12.91%
顾问业务	4,371.44	2.51%	14.64%	9,792.85	6.39%	26.53%	17,090.43	15.28%	36.61%
增长率	-55.36%		-11.89%	-42.70%		-10.08%	-14.11%		-5.42%
资产服务业务	4,042.80	2.32%	8.04%	8,754.86	5.71%	20.17%	6,157.49	5.50%	20.08%
增长率	-53.82%		-12.13%	42.18%		0.09%	95.24%		-3.82%
其他交易业务	-4,957.78	-2.84%	-84.46%	-2,365.31	-1.54%	-77.40%	12.20	0.01%	0.40%
合计	174,501.45	100.00%	27.83%	153,272.55	100.00%	32.54%	111,885.44	100.00%	33.82%

注:毛利=收入-成本

本报告期，公司实现的毛利比上年同期增加21,228.90万元，毛利率同比下降4.71个百分点，主要原因是：1）本报告期根据《财政部国家税务总局关于全面推开营业税改征增值税试点的通知》，公司从2016年5月1日起全部缴纳增值税，由于增值税为价外税会直接减少收入，在“毛利率=(收入-成本)/收入”的情况下，经测算公司的毛利率因此下降了3.14个百分点；2）本报告期公司积极拓展扩大公寓管理等资产服务业务相应的增加成本投入，同时，公司薪酬水平的提升而导致工资支出增加。

公司各项主营业务的毛利具体情况如下：

1）代理销售业务实现毛利118,334.14万元，同比增长20.22%，毛利率同比下降2.37个百分点，主要是因为代理销售业务成本的增长快于其收入的增长速度，代理销售业务成本的增长主要来源于人力成本的增加，其原因有：1）本报告期公司

代理销售规模持续扩大，人员规模增加和薪酬水平提升而导致工资支出增加；2）本报告期公司经营业绩增长，与绩效相关奖金相应增长。

2) 互联网+业务实现毛利28,040.20万元，同比增长128.87%，毛利率同比上升了2.46个百分点，主要是因为互联网+业务发展迅速，收入规模快速增长所致。

3) 金融服务业务实现毛利24,670.65万元，同比减少6.57%，毛利率同比下降7.42个百分点，主要是因为本报告期金融服务业务收入同比增长5.99%，但成本同比增长27.04%，成本的增长主要是因为2016年公司加强了金融业务的风控，引进了行业优秀人才，人员规模增加和绩效相关奖金增加导致工资支出增加。

4) 资产服务业务实现毛利4,042.80万元，同比减少53.82%，毛利率同比下降12.13个百分点，主要是因为本报告期公司积极拓展公寓管理业务，拓展成本和公寓前期运营成本增加所致。

5) 顾问策划业务实现毛利4,371.44万元，毛利率同比下降11.89个百分点，主要是因为顾问策划业务收入规模受市场影响同比下降，但其成本支出主要为工资等固定成本所致。

(6) 报告期内合并范围是否发生变动

是 否

本报告期通过投资新增增加哈尔滨卓群房地产经纪有限公司、邯郸世联卓群房地产经纪有限公司、北京世联君汇房地产顾问有限公司等96家子公司，通过股权转让减少青岛雅园物业管理有限公司、苏州雅园物业管理有限公司2家子公司，因工商注销减少桂林卓群房地产咨询有限公司、赣榆县立丹行房地产经纪有限公司2家子公司。

详见本附注“八、合并范围的变更”及本附注“九、在其他主体中的权益”相关内容。

(7) 公司报告期内业务、产品或服务发生重大变化或调整有关情况

适用 不适用

(8) 主要销售客户和主要供应商情况

公司主要销售客户情况

前五名客户合计销售金额（元）	938,974,644.64
前五名客户合计销售金额占年度销售总额比例	14.98%
前五名客户销售额中关联方销售额占年度销售总额比例	0.00%

公司前 5 大客户资料

序号	客户名称	销售额（元）	占年度销售总额比例
1	恒大地产集团有限公司	464,248,392.89	7.40%
2	万科企业股份有限公司	207,081,726.36	3.30%
3	保利房地产（集团）股份有限公司	119,133,357.08	1.90%
4	京御房地产开发有限公司	81,480,598.71	1.30%
5	深圳华侨城股份有限公司	67,030,569.60	1.07%
合计	--	938,974,644.64	14.98%

主要客户其他情况说明

√ 适用 □ 不适用

公司对以上五大客户不存在单个客户的销售比例超过50%的情况，不存在业务严重依赖单个大客户的风险。本公司前五大客户中无本公司关联方。本公司董事、监事和高级管理人员、主要关联方或持有发行人5%以上股份的股东，未占有前五大客户任何权益。

公司主要供应商情况

前五名供应商合计采购金额（元）	64,664,414.51
前五名供应商合计采购金额占年度采购总额比例	3.49%
前五名供应商采购额中关联方采购额占年度采购总额比例	0.00%

公司前 5 名供应商资料

序号	供应商名称	采购额（元）	占年度采购总额比例
1	昆明荣城房地产经纪有限公司	16,509,138.49	0.89%
2	上海广御房地产经纪有限公司	13,230,000.00	0.71%
3	广州新机场穗和建设开发有限公司	12,316,686.00	0.67%
4	深圳市罗湖区机关物业管理办公室	11,783,738.12	0.64%
5	天津市欧亚美行国际旅行社有限公司	10,824,851.90	0.58%
合计	--	64,664,414.51	3.49%

主要供应商其他情况说明

√ 适用 □ 不适用

本公司前五大供应商中无本公司关联方。本公司董事、监事和高级管理人员、主要关联方或持有发行人5%以上股份的股东，未占有前五大供应商的任何权益。

3、费用

单位：元

	2016 年	2015 年	同比增减	重大变动说明
管理费用	491,549,250.82	344,862,892.39	42.53%	主要是因为本报告期公司经营规模扩大，公司管理投入人力和资源相应增加。
财务费用	12,357,666.90	56,106,284.82	-77.97%	主要原因是：1) 本报告期公司对外融资减少，利息支出同比减少 1,284.61 万元；2) 本报告期公司利息收入同比增加 3,420.76 万元。
营业税金及附加	114,062,751.43	267,791,435.83	-57.41%	主要是因为根据《财政部 国家税务总局关于全面推开营业税改征增值税试点的通知》，公司从 2016 年 5 月 1 日起全部征收增值税，导致本报告期公司的营业税相应减少所致。
资产减值损失	45,416,688.99	121,557,443.00	-62.64%	主要原因是：1) 本报告期公司按会计政策计提的贷款损失准备同比减少 4,846.10 万元；2) 本报告期公司收回了前期不良贷款 1,714.88 万元。

所得税费用	331,158,022.16	210,538,952.48	57.29%	主要是因为本报告期公司盈利增长，依法需要缴纳企业所得税增加。
-------	----------------	----------------	--------	--------------------------------

4、研发投入

适用 不适用

5、现金流

单位：元

项目	2016 年	2015 年	同比增减
经营活动现金流入小计	11,834,159,515.14	7,720,882,271.35	53.27%
经营活动现金流出小计	9,539,848,570.40	7,270,284,195.70	31.22%
经营活动产生的现金流量净额	2,294,310,944.74	450,598,075.65	409.17%
投资活动现金流入小计	109,749,450.61	24,630,185.36	345.59%
投资活动现金流出小计	543,989,654.25	229,871,709.65	136.65%
投资活动产生的现金流量净额	-434,240,203.64	-205,241,524.29	111.58%
筹资活动现金流入小计	1,230,458,895.15	3,242,028,569.69	-62.05%
筹资活动现金流出小计	2,699,220,462.32	1,405,502,944.05	92.05%
筹资活动产生的现金流量净额	-1,468,761,567.17	1,836,525,625.64	-179.98%
现金及现金等价物净增加额	391,379,348.37	2,081,946,135.03	-81.20%

相关数据同比发生重大变动的主要影响因素说明

适用 不适用

(1) 经营活动现金流入同比增长53.27%，主要是原因是：1) 公司业务收入增长，收到的业务回款较上年同期增加了179,456.54万元，特别是代理业务、金融业务和互联+业务，为公司带来了较好的现金流；2) 公司通过资产证券化、P2P、信托计划等方式盘活信贷资产，加上本报告期的贷款回收，产生的现金净流入较上年同期增加了140,668.34万元；3) 公司互联网+业务暂收的服务款较上年同期增加38,138.82万元。

(2) 经营活动现金流出同比增长31.22%，主要是原因是：1) 公司支付的押金保证金比上期增加60,269.68万元；2) 公司互联网+业务返还暂收的款项较上年同期增加29,394.57万元，3) 公司的成本费用主要是付现成本，业务规模扩大，报告期内的投入增加，特别是支付的人力成本、咨询费、技术协作费的增加。

(3) 投资活动现金流入同比增长345.59%，主要是因为本报告期公司收回了可供出售金融资产投资款9,608.36万元，详情见合并财务报表项目注释9。

(4) 投资活动现金流出同比增长136.65%，主要原因是：1) 本报告期公司对外投资增长较快，较上年同期增加了21,558.47万元；2) 本报告期公司积极拓展公寓管理等资产服务业务，支付的固定资产、装修款较上年同期增加了11,001.68万元。

(5) 筹资活动现金流入同比下降62.05%，主要原因是：1) 本报告期公司实施限制性股票激励计划募得资金8,263.40万元，上期公司非公开发行股票募得资金112,101.77万元，此类吸收投资减少103,838.37万元；2) 本报告期公司通过银行贷款、私募基金、资产证券化等方式融入的资金较上年同期减少了99,542.95万元。

(6) 筹资活动现金流出同比增长92.05%；主要原因是：1) 本报告期偿还银行贷款同比增加112,892.00万元；3) 本报告期公司信贷资产证券化到期偿还款项同比增加23,727.7万元。

报告期内公司经营活动产生的现金净流量与本年度净利润存在重大差异的原因说明

适用 不适用

三、非主营业务分析

适用 不适用

四、资产及负债状况分析

1、资产构成重大变动情况

单位：元

	2016 年末		2015 年末		比重增减	重大变动说明
	金额	占总资产比例	金额	占总资产比例		
货币资金	3,271,492,298.59	42.03%	2,926,144,765.79	39.55%	2.48%	增加的金额主要是来源于公司业务回款增加以及互联网+业务的预收款。
应收账款	959,021,100.83	12.32%	881,193,779.05	11.91%	0.41%	主要是因为本年第四季度营业收入增长较快。
存货						不适用
投资性房地产	112,746,045.25	1.45%	91,981,982.57	1.24%	0.21%	主要是本报告期自用的房产转为出租的情况增加。
长期股权投资	32,215,803.16	0.41%	18,622,835.24	0.25%	0.16%	增加的金额主要是：1) 本报告期公司认缴深圳世联同创资产管理有限公司投资款 1,004.50 万元，持有其 49% 的股权；2) 本报告期公司投资 50 万元设立深圳世松安老服务有限公司，持有其 50% 的股权；3) 本报告期公司投资 49 万元设立重庆小样达客网络科技有限公司，持有其 49% 的股权；4) 本报告期 AMAZING LION Limited 进行增资后，公司持有其 18.89% 的股权，按会计政策转入可供出售金融资产。
固定资产	165,602,488.18	2.13%	181,987,547.82	2.46%	-0.33%	主要是本报告期部分自用的房产转为出租。
在建工程						不适用
短期借款	480,000,000.00	6.17%	1,176,000,000.00	15.90%	-9.73%	主要是因为本报告期公司现金流情况较好，相应减小了银行借款的融资规模。

长期借款						不适用
应收票据	220,584,021.38	2.83%	108,791,649.95	1.47%	1.36%	主要是因为本报告期公司业务结算收到的票据增加。
预付款项	225,028,648.54	2.89%	62,634,781.65	0.85%	2.04%	主要是因为本报告期公司新业务的拓展而预付采购、装修款项增加。
其他应收款	305,825,802.21	3.93%	169,073,485.84	2.29%	1.64%	主要是因为本报告期公司支付的项目押金同比增加 19,443.86 万元。
贷款	1,148,471,928.23	14.75%	2,067,594,714.40	27.95%	-13.20%	主要是因为本报告期公司贷款到期收回本金较多。
其他流动资产	15,899,559.21	0.20%		0.00%	0.20%	期末余额主要是公司待抵扣的增值税进项税额和预缴的增值税。
可供出售金融资产	546,059,457.55	7.02%	258,881,500.00	3.50%	3.52%	变动情况：1) 本报告期公司认缴世联同创不动产稳健一号、地产平衡三号基金投资款 32,622.88 万元；2) 本报告期公司投资 1,600.00 万元设立上海腾赋企业管理合伙企业（有限合伙），持有其 51.61% 的份额；3) 本报告期公司投资 1,600.00 万元设立上海万宁文化创意产业发展有限公司，持有其 20% 的股权；4) 本报告期公司投资 270.00 万元设立深圳市世联共享投资股份有限公司，持有其 18% 的股权；5) 本报告期公司支付设立各类联营企业的投资款共 405.00 万元。6) 本报告期 AMAZING LION Limited 进行增资后，公司持有其 18.89% 的股权，按会计政策转入可供出售金融资产 485.06 万元；7) 本报告期公司投资的外贸信托汇金 9 号、平安汇通世联小贷 1 号到期收回投资款共 4,000.00 万元。
无形资产	4,720,590.05	0.06%	51,613,637.71	0.70%	-0.64%	减少金额主要是青岛雅园公司的车位使用权，因为本报告期公司已将青岛雅园的股权全部转让，青岛雅园不再纳入公司的合并范围。
长期待摊费用	79,209,704.85	1.02%	19,786,678.34	0.27%	0.75%	增加的金额主要是本报告期公司公寓管理业务快速发展而增加的公寓装修费。
递延所得税资产	411,056,898.58	5.28%	238,613,306.63	3.23%	2.05%	主要是本报告期公司依法确认的递延所得税增加，特别是应付未付的职工薪酬以及互联网+业务应付未付的第三方费用。

其他非流动资产	10,000,000.00	0.13%	27,000,000.00	0.36%	-0.23%	期末余额是公司支付上海晟耀资产管理有限公司股权收购诚意金。
预收款项	72,974,776.85	0.94%	104,450,044.46	1.41%	-0.47%	主要原因是：1) 公司前期按战略协议预收大客户的代理费，本期陆续完成服务确认收入转出；2) 本报告期公司转让青岛雅园股权后不再纳入公司的合并范围，公司预收的物业费相应减少。
应付职工薪酬	1,030,565,162.54	13.24%	690,846,553.99	9.34%	3.90%	主要是因为本报告期公司经营规模和盈利增长，期末计提暂未发放的工资、奖金增加。
应交税费	562,721,154.63	7.23%	359,007,165.96	4.85%	2.38%	主要原因是：1) 本报告期公司营业收入和利润增长，依法计提税金增加；2) 本报告期依法确认的递延所得税增加，特别是应付未付的职工薪酬以及互联网+业务应付未付的第三方费用。
应付利息	30,285,432.62	0.39%	11,527,952.99	0.16%	0.23%	主要是因为公司通过资产证券化方式融入资金，本报告期依合同约定计提应付的利息或收益增加。
应付股利	12,585,937.14	0.16%	7,840,000.00	0.11%	0.05%	期末余额是本报告期山东世联、四川嘉联实施利润分配应付而暂未支付的少数股东的股利。
其他应付款	1,075,419,600.70	13.82%	474,114,298.42	6.41%	7.41%	主要原因是：1) 本报告期公司互联网+业务收到的暂收服务费及应付未付的第三方费用增加 43,718.04 万元；2) 本报告期公司实施限制性股票激励计划，按计划约定的价格进行回购注销，按公司会计政策确认的回购义务 8,263.40 万元。
其他流动负债	226,821,637.25	2.91%	858,173,395.90	11.60%	-8.69%	主要是因为本报告期公司已偿还到期资产证券化本金 40,953.60 万元。
长期应付款			44,840,000.00	0.61%	-0.61%	期初为子公司青岛雅园购置长期车位使用权的应付款项，本报告期公司已转让青岛雅园的全部股权，不再纳入公司的合并范围。
递延收益	576,000.00	0.01%			0.01%	期末余额主要是本报告期小样社区项目获得的政府补贴，公司按会计政策确认的递延收益。

2、以公允价值计量的资产和负债

适用 不适用

3、截至报告期末的资产权利受限情况

截至报告期末,公司没有资产权利存在受限情况。

五、投资状况分析

1、总体情况

适用 不适用

2、报告期内获取的重大的股权投资情况

适用 不适用

3、报告期内正在进行的重大的非股权投资情况

适用 不适用

4、以公允价值计量的金融资产

适用 不适用

5、募集资金使用情况

适用 不适用

(1) 募集资金总体使用情况

适用 不适用

单位：万元

募集年份	募集方式	募集资金总额	本期已使用募集资金总额	已累计使用募集资金总额	报告期内变更用途的募集资金总额	累计变更用途的募集资金总额	累计变更用途的募集资金总额比例	尚未使用募集资金总额	尚未使用募集资金用途及去向	闲置两年以上募集资金金额
2009年	首次公开发行	60,041.05	2,699.6	54,041.05	0	17,773.83	29.60%	6,000	除顾问代理业务全国布局项目中的6000万元计划补充	0

									流动资金但暂未使用外,其余原承诺项目的募集资金已经变更用途,并正在按变更后的投资计划执行。详见本节中关于《募集资金变更项目情况》中的说明。	
2015 年	非公开发行	111,802.77	287.12	14,745.79	0	0	0.00%	97,056.98	将按原计划继续执行,如有变化,将按规定履行审批手续和对外披露。	0
合计	--	171,843.82	2,986.72	68,786.84	0	17,773.83	10.34%	103,056.98	--	0
募集资金总体使用情况说明										
<p>1、2009 年 8 月公司首次公开发行股票募集资金承诺投资项目的总额为人民币 31,923.67 万元,计划投资于顾问代理业务全国布局项目、集成服务管理平台项目、人力发展与培训中心项目和品牌建设项目。截至本报告期末,原承诺项目累计使用募集资金为人民币 8,149.84 万元。本次发行超募资金为人民币 28,117.38 万元,截至本报告期末,超募资金已经全部使用完毕。截至本报告期末,公司已经累计变更募集资金投资项目共计人民币 17,773.83 万元,截至本报告期末,变更的募集资金已经全部使用完毕,并已累计使用募集资金专户的存款利息收入人民币 3,154.83 万元。综上所述,截至本报告期末,公司已累计使用募集资金人民币 54,041.05 万元。</p> <p>2、2015 年 5 月公司非公开发行股票募集资金净额为 111,802.77 万元,计划投资于基于大数据的 O2M 平台建设项目以及补充流动资金,截至本报告期末,公司已累计使用募集资金人民币 14,745.79 万元。</p>										

(2) 募集资金承诺项目情况

√ 适用 □ 不适用

单位：万元

承诺投资项目和超募 资金投向	是否已变 更项目 (含部分 变更)	募集资金 承诺投资 总额	调整后投 资总额(1)	本报告期 投入金额	截至期末 累计投入 金额(2)	截至期末 投资进度 (3)= (2)/(1)	项目达到 预定可使 用状态日 期	本报告期 实现的效 益	是否达到 预计效益	项目可行 性是否发 生重大变 化
承诺投资项目										
顾问代理业务全国布 局项目	是	17,393.27	9,200		3,200	34.78%		8,906.83	否	否
集成服务管理平台项 目	是	5,732.4	2,242.45		2,242.45	100.00%	2012年 08月28 日		否	否
人力发展与培训中心 项目	是	4,248	1,396.38		1,396.38	100.00%	2012年 08月28 日		否	否
品牌建设项目	是	4,550	1,311.01		1,311.01	100.00%	2012年 08月28 日		否	否
基于大数据的 O2M 平 台建设项目	否	40,000	40,000	287.12	1,075.77	2.69%	2017年 07月04 日		否	否
补充流动资金	否	71,802.77	71,802.77		13,670.02	19.04%	2017年 07月04 日		否	否
承诺投资项目小计	--	143,726.44	125,952.61	287.12	22,895.63	--	--	8,906.83	--	--
超募资金投向										
收购山东世联 51%股 权		4,000	4,000		4,000	100.00%	2010年 05月31 日	1,872.73	否	否
增资盛泽担保,持有其 37.5%的股权		4,608	4,608		4,608	100.00%	2010年 06月30 日	-72.8	否	否
收购青岛雅园 60%股 权		2,100	2,100		2,100	100.00%	2012年 01月01 日	-44.55	否	否
四川嘉联股权收购款 余款		990.83	990.83		990.83	100.00%	2011年 02月28 日	301.27	否	否
收购盛泽担保 62.5% 的股权		10,569.88	10,569.88		10,569.88	100.00%	2012年 09月01	-121.34	否	否

							日			
收购世联投资 100% 的股权		2,348.51	2,348.51		2,348.51	100.00%	2012 年 09 月 01 日	3,152.6	否	否
收购世联小贷 29% 的股权		2,871.16	2,871.16		2,871.16	100.00%	2012 年 09 月 01 日	4,035.43	否	否
收购厦门立丹行 51% 的股权		629	629		629	100.00%	2015 年 01 月 12 日	67.22	否	否
超募资金投向小计	--	28,117.38	28,117.38		28,117.38	--	--	9,190.56	--	--
合计	--	171,843.82	154,069.99	287.12	51,013.01	--	--	18,097.39	--	--
未达到计划进度或预计收益的情况和原因 (分具体项目)	<p>1、顾问代理业务全国布局项目募集资金总额为 17,393.27 万元，截至本报告期末，原承诺投资项目累计投入 3,200.00 万元，募集资金变更后新投资项目累计投入 9,240.00 万元（包括使用了专户的存款利息收入 1,046.73 万元）；专户存款余额为 7,331.66 万元，其中本金可用余额 6,000.00 万元，利息收入 1,331.66 万元。</p> <p>由于不同城市的房地产市场在宏观调控下呈现出不同的发展特征，使得原募投计划涉及的资金投放进度和城市布局变得不能适应当前的市场变化情况，所以公司在原募投计划之内适当调整了不同城市资金投放的先后顺序，并针对原募投计划未覆盖的城市，根据公司战略和市场情况运用自有资金 13,735.84 万元进行布局，两部分合计投入 16,935.84 万元，与原募投项目的资金总额基本一致。在公司上市后至 2016 年 12 月 31 日这期间，采用自有资金投资新设或并购的子公司共计为公司创造了净利润 40,040.70 万元。原募投计划实施和自有资金实现布局的情况详见公司披露的《2016 年度募集资金存放与使用情况的专项报告》中备注一的内容。</p> <p>目前公司顾问代理业务地全国布局已经基本完成，原募投计划涉及需增资的核心城市子公司和绝大多数新设的分子公司经过几年的发展和沉淀，目前流动资金充足，无需额外再投入资金。按照战略，公司将以上述子公司为基础继续布局三四线城市，由于这些区域市场业务发展不太成熟，公司的发展策略是现有子公司先就近支持，待市场成熟后再考虑开设分支机构，这样可以最大程度地节省分子公司的中后台运营成本，提高资金使用效率，比原募投计划实施的效果更好。对于剩余的募集资金，公司正在考虑新的方案，待方案成熟后提交董事会和股东大会审批。</p> <p>公司上市以来有效利用资源把握发展机会，业绩规模已大幅提升。2016 年实现归属于上市公司股东净利润 74,721.52 万元，较上市前一年 2008 年净利润 7,973.06 万元增长 837.17%，公司整体效益表现良好。</p> <p>对于上述无需继续投入的募集资金，公司积极考虑新的方案：</p> <p>(1) 2014 年 7 月 11 日，公司召开了 2014 年第一次临时股东大会，审议通过了《关于变更部分募集资金投资项目的议案》，同意公司部分变更募集资金投资项目，使用本项目募集资金 3,500.00 万元用于收购四川嘉联兴业地产顾问有限公司（后更名为四川世联行兴业房地产顾问有限公司，以下简称“四川嘉联”）24.50% 股权；截至本报告期，该笔款项已经支付完毕，详细情况请见本报告中关于募集资金项目变更的内容。</p> <p>(2) 2014 年 11 月 12 日，公司召开了 2014 年第四次临时股东大会，审议通过了《关于部分变更募集资金投资项目及使用超募资金的议案》，同意公司变更募集资金投资项目和使用超募资金共计 8,200.00 万元用于收购厦门立丹行置业有限公司 51% 的股权，其中使用本项目尚未使用的募集资金本金投</p>									

入 4,693.27 万元、及该项目专用账户的利息净额投入 1,306.73 万元；使用超募资金本金投入 629.00 万元、超募资金专用账户的利息净额投入 1,571.00 万元。根据收购协议约定调整后的收购金额为 7,708.00 万元，截至报告期末，新项目已经累计使用原项目的募集资金 4,693.27 万元和专用账户的利息收入 1,046.73 万元，使用超募资金 629 万元以及超募资金专户的存款利息收入 1,339 万元，收购价款已经全部支付完毕，详细情况请见本报告中关于募集资金项目变更的内容。

(3) 剩余尚未确定使用用途的募集资金，公司将继续考虑新的方案，待方案成熟后提交董事会和股东大会审批。

2、集成服务管理平台项目、人力发展与培训中心项目及品牌建设项目募集资金总额为 14,530.40 万元，截至本报告期末，原承诺投资项目累计投入 4,949.84 万元，变更后新投资项目累计投入 10,349.66 万元（包括使用了专户的存款利息收入 769.10 万元）；截至本报告期末专户存款余额为 654.86 万元，均为专户利息收入。

公司自 2009 年上市以来，房地产市场在持续的宏观调控下运行，公司代理收入结算周期加长，从而影响公司收入，进而影响公司利润。由于上述三个项目系费用化支出，如果仍然按照原募投计划投入，将会影响公司当期利润，所以公司有意控制了投入进度，并采取以下措施完成相应的工作：（1）软件采购主要由外购方式转为自行开发。（2）人力资源的日常培训工作利用公司现有场所，培训中心项目未启动。（3）图书出版、品牌运营等的主要工作由内部自行完成。

因此，上述三个项目对应的募集资金在使用进度上远远慢于原募投计划。目前因为原募投计划资金的使用期限已经到期，公司暂停了原募投计划的资金使用，对于确需投入的项目，公司正在使用自有资金继续投入。

针对剩余募集资金的使用问题，公司积极考虑新的方案：

(1) 2013 年 9 月 12 日，公司召开了 2013 年第一次临时股东大会，审议通过了《关于部分变更募集资金投资项目议案》，同意公司部分变更募集资金投资项目，将人力发展与培训中心项目和品牌建设项目尚未使用的募集资金用于布局资产服务业务，即通过深圳世联兴业资产管理有限公司（后更名为深圳世联君汇不动产运营管理股份有限公司，以下简称“世联资管”）收购北京安信行物业管理有限公司（以下简称“北京安信行”）60.00%的股权，股权收购价款为人民币 7,800.00 万元，其中使用自有资金投入 1,250.00 万元，使用原项目尚未使用的募集资金投入 6,090.61 万元、原项目专用账户的利息净额投入 459.39 万元。截至本报告期末，新项目使用的募集资金已经全部支付完毕，详细情况请见本报告中关于募集资金项目变更的内容。

(2) 2015 年 1 月 9 日，公司召开了 2015 年第一次临时股东大会，审议通过了《关于部分变更募集资金投资项目及使用自有资金的议案》，同意公司变更募集资金投资项目以及使用自有资金共计 5,375.40 万元用于收购青岛荣置地顾问有限公司 51%的股权（本次交易的股权转让价款以目标公司 2014 年实际净利润不低于承诺净利润为基础，如目标公司 2014 年实际净利润低于当年承诺净利润的，本次交易的股权转让价款相应调整）。其中使用集成服务管理平台项目尚未使用的募集资金本金余额 3,489.95 万元、该项目专用账户的利息净额收入 564.52 万元；使用自有资金投入 1,320.93 万元。截至本报告期末，新项目已经实际使用募集资金款 3,489.95 万元和专户存款利息 309.72 万元，详细情况请见本报告中关于募集资金项目变更的内容。

3、基于大数据的 O2M 平台建设项目计划使用募集资金总额为 40,000 万元。截至本报告期末，专户存款余额为 39,862.14 万元，其中募集资金本金可用余额为 38,924.23 万元，利息收入 937.90 万元。基于大数据的 O2M 平台建设项目，项目建设期为三年，目前尚处于建设期中，暂不能评估达产当年的效益情况。

4、补充流动资金计划使用募集资金总额为 71,802.77 万元。截至本报告期末，专户存款余额为 59,773.14 万元，其中募集资金本金可用余额 58,132.75 万元，利息收入 1640.40 万元。补充流动资金项目的资金投入后的运营并不是独立的，因此无法单独评估项目的效益情况。但公司会严格根据业务增

	长实际与计划的比较情况来控制补充流动资金进度。
项目可行性发生重大变化的情况说明	不适用
超募资金的金额、用途及使用进展情况	<p>适用</p> <p>2009年8月公司首次公开发行取得超募资金28,117.38万元,截至本报告期末,超募资金已按原计划使用完毕。本报告期,公司转让原使用超募资金收购的青岛雅园60%的股权,收回股权转让款3,514.48万元存放于超募资金银行账户中,因此,本项目专户存款余额为3,796.29万元,其中专户存款利息收入为281.81万元。</p> <p>超募资金投入使用的具体情况如下:</p> <p>1、公司第一届股东大会于2010年4月15日召开,审议通过了《关于使用部分超募资金收购济南信立怡高物业顾问有限公司的议案》,同意公司以超募资金4,000.00万元收购信立怡高51.00%的股权,股权转让款已经按协议约定支付完毕,该公司于2010年5月31日起纳入公司合并范围。信立怡高(后更名为山东世联)为公司第一家并购的企业,为公司主营业务的并购整合工作积累了经验。整合初期,该公司业绩增长不明显,但经过磨合,山东世联的经营已经步入正轨,业绩增长迅速,自并购以来,山东世联已累计为公司带来效益8,216.90万元。</p> <p>2、公司第一届股东大会于2010年4月15日召开,审议通过了《关于使用部分超募资金对深圳盛泽担保有限公司增资扩股暨关联交易的议案》,同意公司使用超募资金4,608.00万元对盛泽担保进行增资,增资后公司持有盛泽担保37.50%的股权,增资款已于2010年5月24日按合同约定支付完毕。此次投资项目的实施有助于公司扩大规模,探讨和发展日益增长的存量市场业务、延展产业链的尝试,符合公司战略方向。由于之后二手楼交易量受市场调整的影响出现下滑,同时银行信贷政策从支持传统的个人按揭业务调整为偏向于经营性贷款,另外随着经济环境的变化,中小企业经营困难加大,与中小企业相关的过桥类产品的风险加大,为控制风险,公司主动控制了业务规模,因而影响了效益的增长。随后公司于2012年、2014年又陆续并购了盛泽担保及其子公司世联投资、世联小贷的股权,持有这三家公司100.00%的股权,并将其作为一项资产整体进行运营,调整金融服务产品结构,推出了家圆云贷产品,本报告期公司金融服务业务的收入规模增长迅速,详见本备注中第5点的说明。</p> <p>3、2011年8月10日公司第二届董事会第九次会议审议通过了《关于使用超募资金收购青岛雅园物业管理有限公司的议案》,同意公司使用超募资金支付青岛雅园物业管理有限公司的股权转让款2,100.00万元,股权转让款已经按协议约定支付完毕,青岛雅园于2012年1月1日起纳入公司合并范围。2016年5月23日公司召开第三届董事会第五十三次会议,审议通过《关于转让控股子公司青岛雅园物业管理有限公司股权的议案》,同意公司按3,514.48万元转让公司持有的青岛雅园60%股权,同时公司享有未分配利润额916.45万元,截止本报告期,公司已全部收回股权转让款3,514.48万元和利润分配款916.45万元。</p> <p>4、2011年8月10日公司第二届董事会第九次会议审议通过了《关于使用超募资金支付四川嘉联兴业地产顾问有限公司和重庆纬联地产顾问有限公司剩余股权转让款的议案》,同意公司在满足股权转让协议约定条件的前提下使用超募资金支付四川嘉联股权转让款余款1,000.00万元以及重庆纬联的股权转让款余款1,300.00万元。根据协议约定,重庆纬联2011年的经营业绩未达到要求,该笔余款将不再支付;四川嘉联的款项根据协议约定须按比例支付,调整后的应付金额为990.83万元,该笔款项已经按协议约定支付完毕,四川嘉联于2011年2月28日纳入公司合并范围。受市场波动和业务整合的影响,四川嘉联在并购后,业绩出现了较大的波动;2014年公司增加收购了四川嘉联24.5%的股权,使得四川嘉联有条件开始按照公司全资控股子公司的标准纳入统一的管理,在管控方式过渡期间,其业务开展受到暂时的影响有所下降,但公司有信心随着整合工作的深入,四川嘉联的业务规模将逐步实现恢复性的增长。</p>

	<p>5、2012年5月4日公司召开2011年度股东大会，审议通过了《关于使用部分超募资金收购深圳盛泽融资担保有限责任公司62.50%股权、收购深圳市世联小额贷款有限公司29%股权以及收购深圳世联投资有限公司100.00%股权暨关联交易的议案》，同意公司使用超募资金支付深圳盛泽融资担保有限责任公司62.50%股权的转让款10,569.88万元，支付深圳市世联小额贷款有限公司29.00%股权的转让款2,871.16万元，支付深圳世联投资有限公司100.00%股权的转让款2,348.51万元，2012年公司已经按协议约定全额支付了股权转让款。本次收购完成后，公司将直接或间接持有这三家公司100.00%的股权。三家公司的业务密切关联，因此将其整体视为一个资产组，并于2012年8月31日起纳入公司合并范围。自并购后公司对金融业务结构进行了调整，逐步放弃收益情况欠佳、风险较大的服务产品，例如赎楼、按揭等业务，导致金融服务业务的业绩有所下滑，特别是盛泽担保；但公司积极探索利用主营业务机构客户和小业主客户资源，集中精力开发新的房地产金融增值服务产品，于2013年下半年推出了家圆云贷产品。随着公司祥云战略的推进，家圆云贷产品的规模迅速放大，促进了公司金融服务业务收入规模的增长，自并购以来，世联小贷已累计实现净利润为31,724.18万元，使用募集资金进行投资所获得的收益占29%。</p> <p>6、2014年11月12日，公司召开了2014年第四次临时股东大会，审议通过了《关于部分变更募集资金投资项目及使用超募资金的议案》，同意公司变更募集资金投资项目和使用超募资金共计8,200.00万元用于收购厦门立丹行置业有限公司51.00%的股权，其中使用顾问代理业务全国布局项目尚未使用的募集资金本金投入4,693.27万元、及该项目专用账户的利息净额投入1,306.73万元；使用超募资金本金投入629.00万元、超募资金专用账户的利息净额投入1,571.00万元。自并购以来，厦门立丹行已累计实现净利润为3,674.85万元。</p>
募集资金投资项目实施地点变更情况	不适用
募集资金投资项目实施方式调整情况	不适用
募集资金投资项目先期投入及置换情况	<p>适用</p> <p>1、2009年8月公司首次公开发行股票募集资金</p> <p>2009年12月9日，公司第一届董事会第十二次会议审议通过了《关于用募集资金置换预先已投入募集资金投资项目的自筹资金的议案》，公司已于2009年12月15日以13,284,650.00元募集资金置换预先已投入募集资金投资项目的自筹资金。</p> <p>2、2015年5月公司非公开发行股票募集资金</p> <p>2015年8月10日，公司第三届董事会第三十八次会议审议通过了《关于以募集资金置换预先投入募投项目的自筹资金的议案》，同意公司使用144,476,680.23元募集资金置换预先投入募投项目的自筹资金同等金额，该项资金置换操作已经完成。</p>
用闲置募集资金暂时补充流动资金情况	<p>适用</p> <p>2014年9月5日，公司第三届董事会第十八次会议审议通过了《关于使用部分闲置募集资金暂时补充流动资金的议案》，同意公司使用顾问代理业务全国布局项目的闲置募集资金6,000.00万元暂时补充流动资金，本次补充流动资金的使用期限为自董事会审议通过之日起不超过12个月。在本议案可补充流动资金的使用期限内，公司未使用募集资金进行补充流动资金。</p>
项目实施出现募集资金结余的金额及原因	<p>适用</p> <p>募集资金项目结余资金103,056.98万元（不包括利息收入和收回的股权转让款），结余的原因详见备注</p>

	一
尚未使用的募集资金用途及去向	公司暂未使用的募集资金存放于指定的募集资金专户中，并将继续按照约定的用途使用，如有变更，将按规定履行必要的审批和披露手续。
募集资金使用及披露中存在的问题或其他情况	不适用

(3) 募集资金变更项目情况

√ 适用 □ 不适用

单位：万元

变更后的项目	对应的原承诺项目	变更后项目拟投入募集资金总额(1)	本报告期实际投入金额	截至期末实际累计投入金额(2)	截至期末投资进度(3)=(2)/(1)	项目达到预定可使用状态日期	本报告期实现的效益	是否达到预计效益	变更后的项目可行性是否发生重大变化
资产服务业务布局项目	人力发展与培训中心项目及品牌建设项目	6,090.61	201.62	6,090.61	100.00%	2013年11月01日	2,662.6	否	否
收购四川嘉联 24.5%的股权	顾问代理业务全国布局项目	3,500		3,500	100.00%	2014年08月27日	144.73	否	否
收购厦门立丹行 51%的股权	顾问代理业务全国布局项目	4,693.27	2,233.27	4,693.27	100.00%	2015年01月12日	183.33	否	否
收购青岛荣置地 51%股权	集成服务管理平台项目	3,489.95	264.71	3,489.95	100.00%	2015年08月01日	1,590.49	否	否
合计	--	17,773.83	2,699.6	17,773.83	--	--	4,581.15	--	--
变更原因、决策程序及信息披露情况说明(分具体项目)	<p>1、 变更原因 (1) 人力发展与培训中心项目及品牌建设项目变更</p> <p>公司自 2009 年上市以来，房地产市场在持续的宏观调控下运行，公司代理收入结算周期加长，从而影响公司收入，进而影响公司利润。由于上述三个项目系费用化支出，如果仍然按照原募投计划投入，将会影响公司当期利润，所以公司有意控制了投入进度，并采取以下措施完成相应的工作：</p> <ol style="list-style-type: none"> 1) 软件采购主要由外购方式转为自行开发。 2) 人力资源的日常培训工作利用公司现有场所，培训中心项目未启动。 3) 图书出版、品牌运营等的主要工作由内部自行完成。 <p>因此，上述三个项目对应的募集资金在使用进度上远远慢于原募投计划。目前因为原募投计划资金的使用期限已经到期，公司暂停了原募投计划的资金使用，对于确需投入的项目，公司正在使用自有资金继续投入。</p>								

根据公司的总体规划，实现从单一业务领先，到多业务领先，最后到集成服务和企业外包服务领先，构建房地产集成服务平台，在此发展过程中，资产服务业务将成长为公司新的增长点。为了支持公司的战略发展，现将人力发展与培训中心项目和品牌建设项目尚未使用的募集资金用于布局资产服务业务，即通过“世联资管”收购北京安信行 60.00%的股权。

（2）顾问代理业务全国布局项目变更

由于不同城市的房地产市场在宏观调控下呈现出不同的发展特征，使得原募投计划涉及的资金投放进度和城市布局变得不能适应当前的市场变化情况，所以公司在原募投计划之内适当调整了不同城市资金投放的先后顺序，并针对原募投计划未覆盖的城市，根据公司战略和市场情况运用自有资金 13,735.84.00 万元进行布局或升级。目前公司顾问代理业务的全国布局已经基本完成，原募投计划涉及需增资的核心城市子公司和绝大多数新设的分子公司经过几年的发展和沉淀，目前流动资金充足，无需额外再投入资金。

公司于 2010 年 12 月收购了四川嘉联 51.00%股权。经过 3 年多的发展，四川嘉联在四川地区的业务覆盖率亦不断提升。为了加快公司“祥云战略”落地实施，打造房地产集成服务平台，进一步巩固和提高公司在四川区域代理业务市场的占有率和地位，公司现将顾问代理业务全国布局项目尚未使用的募集资金 3,500.00 万元用于继续收购四川嘉联 24.50%的股权。项目实施将促成公司进一步提高市场占有率，加快其在四川省域放大市场份额，并加快布局房地产综合业务服务。

2014 年公司启动“祥云战略”，代理业务的规模领先是公司新业务的重要基础，公司将继续推进规模化战略，保证代理市场份额的快速增长和绝对领先。这一年，在全国房地产市场进入调整阶段的情况下，厦门地区房地产市场则显示出一定特殊性，整体表现较为平稳，未受到明显冲击。长期来看，国家加快城镇化建设，以及国家调控政策不断推进长效机制和配套政策不断完善，将促使对福建当地房地产长期健康发展。因此，公司将使用本项目尚未使用的募集资金本金投入 4,693.27 万元、本项目专用账户的利息净额投入 1,306.73 万元，使用超募资金本金投入 629.00 万元、超募资金专用账户的利息净额投入 1,571.00 万元，共计 8,200.00 万元用于收购厦门立丹行 51.00%的股权。本项目是公司全国规模化战略布局的一环，此次收购对公司有三大重要价值：①把握行业整合机会，推进规模化战略，确立区域市场绝对领先地位；②加快公司祥云战略落地实施；③实现资源的有效叠加，构建公司综合的房地产生态服务链。

（3）集成服务管理平台项目变更

公司自 2009 年上市以来，房地产市场在持续的宏观调控下运行，公司代理收入结算周期加长，从而影响公司收入，进而影响公司利润。由于集成服务管理平台项目系费用化支出，如果仍然按照原募投计划投入，将会影响公司当期利润，所以公司有意控制投入进度，并将软件采购主要由外购方式转为自行开发。因此，集成服务管理平台项目对应的募集资金在使用进度上远远慢于原募投计划。目前因为原募投计划资金的使用期限已经到期，公司暂停了原募投计划的资金使用，对于确需投入的项目，公司正在使用自有资金继续投入。为推进规模化战略，公司拟通过收购青岛荣置地 51%的股权，提高青岛市场代理、顾问等主营业务市场份额，并逐步接入金融等综合业务，强化荣置地竞争优势，实现地区市场份额的绝对领先。

2、决策程序及信息披露情况

（1）公司于 2013 年 8 月 22 日召开第二届董事会第二十五次会议，审议通过《关

于收购北京安信行物业管理有限公司 60.00% 股权的议案》和《关于部分变更募集资金投资项目议案》，同意公司部分变更募集资金投资项目，将人力发展与培训中心项目和品牌建设项目尚未使用的募集资金用于布局资产服务业务，即通过“世联资管”收购北京安信行 60% 的股权，拟收购北京安信行物业管理有限公司 60.00% 股权的价款为人民币 7,800.00 万元，其中使用自有资金投入 1,250.00 万元，使用原项目尚未使用的募集资金投入 6,090.61 万元、原项目专用账户的利息净额投入 459.39 万元，此两项议案需提交公司股东大会审议；公司第二届董事会第二十五次会议决议公告编号为：2013-035。

公司于 2013 年 9 月 12 日召开 2013 年第一次临时股东大会，审议通过《关于收购北京安信行物业管理有限公司 60.00% 股权的议案》和《关于部分变更募集资金投资项目议案》，2013 年第一次临时股东大会决议公告编号为：2013-042。

(2) 公司于 2014 年 6 月 25 日召开第三届董事会第十二次会议，审议通过了《关于收购四川嘉联兴业地产顾问有限公司 24.50% 股权的议案》和《关于变更部分募集资金投资项目的议案》，同意公司部分变更募集资金投资项目，使用顾问代理业务全国布局项目募集资金 3,500.00 万元用于收购四川嘉联 24.50% 股权；此两项议案需提交公司股东大会审议；公司第三届董事会第十二次会议决议公告编号为：2014-030。

2014 年 7 月 11 日，公司召开了 2014 年第一次临时股东大会，审议通过了《关于收购四川嘉联兴业地产顾问有限公司 24.50% 股权的议案》和《关于变更部分募集资金投资项目的议案》，2014 年第一次临时股东大会决议公告编号为：2014-048。 (3)

公司于 2014 年 10 月 24 日召开了第三届监事会第二十次会议，审议通过了《关于收购厦门立丹行置业有限公司 51.00% 股权的议案》和《关于部分变更募集资金投资项目及使用超募资金的议案》，同意公司变更募集资金投资项目和使用超募资金共计 8,200.00 万用于收购厦门立丹行置业有限公司 51.00% 的股权，其中使用顾问代理业务全国布局项目尚未使用的募集资金本金投入 4,693.27 万元、及该项目专用账户的利息净额投入 1,306.73 万元；使用超募资金本金投入 629.00 万元、超募资金专用账户的利息净额投入 1,571.00 万元；此两项议案需提交公司股东大会审议；公司第三届董事会第二十次会议决议公告编号为：2014-087。

2014 年 11 月 12 日，公司召开了 2014 年第四次临时股东大会，审议通过了《关于收购厦门立丹行置业有限公司 51.00% 股权的议案》和《关于部分变更募集资金投资项目及使用超募资金的议案》，2014 年第四次临时股东大会决议公告编号为：2014-098。

(4) 公司于 2014 年 12 月 23 日召开了第三届董事会第二十五次会议，审议通过了《关于收购青岛荣置地顾问有限公司 51% 股权的议案》和《关于部分变更募集资金投资项目及使用自有资金的议案》，同意公司变更集成服务管理平台项目以及使用自有资金用于收购青岛荣置地顾问有限公司 51% 的股权，新项目拟投入人民币 5,375.40 万元（本次交易的股权转让价款以目标公司 2014 年实际净利润不低于承诺净利润为基准，如目标公司 2014 年实际净利润低于当年承诺净利润的，本次交易的股权转让价款相应调整），其中使用自有资金投入 1,320.93 万元，使用原项目尚未使用的募集资金投入 3,489.95 万元、原项目专用账户的利息净额投入 564.52 万元。此两项议案需提交公司股东大会审议；公司第三届董事会第二十五次会议决议公告编号为：2014-112。

2015 年 1 月 9 日，公司召开了 2015 年第一次临时股东大会，审议通过了《关于收购青岛荣置地顾问有限公司 51% 股权的议案》和《关于部分变更募集资金投资项目

	及使用自有资金的议案》，2015 年第一次临时股东大会决议公告编号为：2015-004。
未达到计划进度或预计收益的情况和原因(分具体项目)	<p>1、2013 年 9 月 12 日，公司召开了 2013 年第一次临时股东大会，审议通过《关于收购北京安信行物业管理有限公司 60% 股权的议案》和《关于部分变更募集资金投资项目议案》，同意公司部分变更募集资金投资项目，将人力发展与培训中心项目和品牌建设尚未使用的募集资金用于布局资产服务业务，即通过“世联资管”收购北京安信行 60.00% 的股权，股权收购价款为人民币 7,800.00 万元，其中使用自有资金投入 1,250.00 万元，使用原项目尚未使用的募集资金投入 6,090.61 万元、原项目专用账户的利息净额投入 459.39 万元。截至本报告期末，该项目按合同约定的支付计划已经累计支付款项 7,800.00 万元，其中使用自有资金 1,250.00 万元，使用募集资金 6,090.61 万元，使用募集资金专户的存款利息收入 459.39 万元，已全部支付完毕。北京安信行提供的主要是基础物业管理服务，目前该业务仍处于规模化发展的阶段，自并购以来，其收入规模稳步增长，盈利水平较为稳定。</p> <p>2、2014 年 7 月 11 日，公司召开了 2014 年第一次临时股东大会，审议通过了《关于变更部分募集资金投资项目的议案》，同意公司部分变更募集资金投资项目，使用顾问代理业务全国布局项目募集资金 3,500 万元用于收购四川嘉联兴业地产顾问有限公司（现更名为四川世联行兴业房地产顾问有限公司，以下简称“四川嘉联”）24.50% 股权；截至本报告期末，该笔款项已经支付完毕；本次收购完成后公司持有四川嘉联 75.50% 的股权，使得四川嘉联有条件开始按照世联全资控股子公司的标准纳入公司的统一管理，将大大加强公司对其的经营管控能力。2014 年在管控方式过渡期间，其业务开展受到暂时的影响，业务规模有所下降，但公司有信心随着整合工作的深入，四川嘉联的业务规模将会得以逐步扩大实现恢复性的增长。自 2015 年以来，四川嘉联已累计实现净利润 1,407.75 万元。</p> <p>3、2014 年 11 月 12 日，公司召开了 2014 年第四次临时股东大会，审议通过了《关于部分变更募集资金投资项目及使用超募资金的议案》，同意公司变更募集资金投资项目和使用超募资金共计 8,200.00 万用于收购厦门立丹行置业有限公司 51.00% 的股权，其中使用顾问代理业务全国布局项目尚未使用的募集资金本金投入 4,693.27 万元、及该项目专用账户的利息净额投入 1,306.73 万元；使用超募资金本金投入 629.00 万元、超募资金专用账户的利息净额投入 1,571.00 万元；厦门立丹行 2014 年实际净利润小于当年的承诺净利润，根据股权转让协议约定第三期股权转让款无需支付，收购价款变更为 7,708.00 万元。截至本报告期末，此次并购已使用募集资金及利息 7,708 万元，收购价款已经支付完毕，其中，使用原顾问代理业务全国布局项目变更的募集资金及利息 5,740 万元，使用超募资金及利息 1,968 万元。自并购以来，厦门立丹行累计实现净利润为 3,674.85 万元。</p> <p>4、2015 年 1 月 9 日，公司召开了 2015 年第一次临时股东大会决议公告，审议通过了《关于收购青岛荣置地顾问有限公司 51% 股权的议案》以及《关于部分变更募集资金投资项目及使用自有资金的议案》，同意公司变更集成服务管理平台项目以及使用自有资金用于收购青岛荣置地顾问有限公司 51% 的股权，新项目拟投入人民币 5,375.40 万元（本次交易的股权转让价款以目标公司 2014-2016 年实际净利润不低于承诺净利润为基础，如目标公司 2014-2016 年实际净利润低于当年承诺净利润的，本次交易的股权转让价款相应调整），其中使用自有资金投入 1,320.93 万元，使用原项目尚未使用的募集资金投入 3,489.95 万元、原项目专用账户的利息净额投入 564.52 万元；青岛荣置地 2015 年实际净利润小于当年的承诺净利润，根据股权转让协议，本公司根据实际净利润与当年承诺净利润的比例支付第四期股权转让款，收购价款变</p>

	更为 4,874.75 万元。截至本报告期末，此次并购已使用募集资金及利息 3,799.67 万元，其中，使用原项目的募集资金 3,489.95 万元，使用募集资金专户利息 309.72 元。自并购以来，青岛荣置地累计实现净利润为 3,982.64 万元。
变更后的项目可行性发生重大变化的情况说明	不适用

六、重大资产和股权出售

1、出售重大资产情况

适用 不适用

公司报告期末未出售重大资产。

2、出售重大股权情况

√ 适用 □ 不适用

交易对方	被出售股权	出售日	交易价格（万元）	本期初起至出售日该股权为上市公司贡献的净利润（万元）	出售对公司的影响	股权出售为上市公司贡献的净利润占净利润总额的比例	股权出售定价原则	是否为关联交易	与交易对方的关联关系	所涉及的股权是否已全部过户	是否按计划如期实施，如未按计划实施，应当说明原因及公司已采取的措施	披露日期	披露索引
苏州阳光新地置业有限公司	青岛雅园60%股权	2016年05月31日	3,514.48	-44.55	公司通过与青岛雅园的合作，并经过多年的经营摸索和市场接入，公司自身逐渐形成一支资产服务专业团队，在内外基础成熟的基础上，设立了世联行兴业资产管理有限公司（以下简称“世联兴业”），并通过世联兴业收购了北京安信行物业管理有限公司，逐步建立统一对外的世联行资产服务业务品牌形象和市场定位。本次交易不会对公司的生产经营造成重大影响，从长远看，本次交易对公司未来财务状况的影响是积极的，能够充分发挥募集资金经济效益，同时通过业务板块调整，进而提升公司在行业内的竞争地位，符合全体股东的利益。	0.51%	股权转让价款 = (2,100 万元 + 2,100 万元 × 15% × 计算周期/365)，计算周期以天为单位，为自 2011 年 12 月 29 日起至阳光新地全额支付股权转让价款之日止的天数。	否	不适用	是	是	2016年05月25日	公告编号：2016-064；公司名称：深圳世联行地产顾问股份有限公司；公告披露网站： http://www.cninfo.com.cn

七、主要控股参股公司分析

√ 适用 □ 不适用

主要子公司及对公司净利润影响达 10%以上的参股公司情况

单位：元

公司名称	公司类型	主要业务	注册资本	总资产	净资产	营业收入	营业利润	净利润
世联小贷	子公司	小额贷款	1,500,000,000.00	967,035,564.08	830,980,732.25	426,756,697.21	203,934,368.23	139,152,804.59

报告期内取得和处置子公司的情况

√ 适用 □ 不适用

公司名称	报告期内取得和处置子公司方式	对整体生产经营和业绩的影响
北京世联行兴业房地产经纪有限公司(以下简称"北京世联行")	投资新设	本公司间接持有北京世联行 100%的股权,本报告期,北京世联行实现营业收入 115.67 万元, 亏损 545.76 万元。
珠海世联行房地产经纪代理有限公司(以下简称"珠海世联行")	投资新设	本公司间接持有珠海世联行 100%的股权,本报告期,珠海世联行尚未正式运营。
常州善居电子商务有限公司(以下简称"常州善居")	投资新设	本公司间接持有常州善居 100%的股权,本报告期,常州善居实现营业收入 53.25 万元, 净利润 39.44 万元
昆山善业兴居商务信息咨询有限公司(以下简称"昆山善居")	投资新设	本公司间接持有昆山善居 100%的股权,本报告期,昆山善居尚未正式运营, 暂无营业收入, 亏损 17.22 万元。
海口善居电子商务有限公司(以下简称"海口善居")	投资新设	本公司间接持有海口善居 100%的股权,本报告期,海口善居尚未正式运营, 暂无营业收入, 亏损 11.37 万元。
南通市善居电子商务有限公司(以下简称"南通善居")	投资新设	本公司间接持有南通善居 100%的股权,本报告期,南通善居尚未正式运营, 暂无营业收入, 亏损 0.06 万元。
上海善居兴电子商务有限公司(以下简称"上海善居兴")	投资新设	本公司间接持有上海善居兴 85.3%的股权,本报告期,上海善居兴尚未正式运营。
上海养欣投资管理有限公司(以下简称"上海养欣")	投资新设	本公司间接持有上海养欣 55%的股权,本报告期,上海养欣尚未正式运营, 暂无营业收入, 亏损 127.44 万元。
上海芮鸿投资合伙企业(有限合伙)(以下简称"上海芮鸿")	投资新设	本公司间接持有上海芮鸿 54%的股权,本报告期,上海芮鸿尚未正式运营, 暂无营业收入, 亏损 4.43 万元。
福州市仓山区世联房地产经纪服务有限公司(以下简称"福州世联经纪")	投资新设	本公司间接持有福州世联经纪 100%的股权,本报告期,福州世联经纪实现营业收入 12.55 万元, 净利润

		6.76 万元。
上海世联领客商业经营管理有限公司(以下简称"上海领客")	投资新设	本公司间接持有上海领客 90%的股权,本报告期,上海领客实现营业收入 617.22 万元,亏损 269.47 万元。
南京世联君汇房地产顾问有限公司(以下简称"南京君汇")	投资新设	本公司间接持有南京君汇 90%的股权,本报告期,南京君汇实现营业收入 119.28 万元,净利润 9.76 万元
合肥世联君汇资产顾问运营管理有限公司(以下简称"合肥君汇")	投资新设	本公司间接持有合肥君汇 90%的股权,本报告期,合肥君汇实现营业收入 377.56 万元,净利润 116.4 万元
杭州世君房地产咨询有限公司(以下简称"杭州世君")	投资新设	本公司间接持有杭州世君 90%的股权,本报告期,杭州世君实现营业收入 66.89 万元,净利润 2.88 万元
广州世君房地产咨询有限公司(以下简称"广州世君")	投资新设	本公司间接持有广州世君 90%的股权,本报告期,广州世君实现营业收入 333.52 万元,亏损 137.93 万元。
苏州世联君汇物业运营管理有限公司(以下简称"苏州君汇")	投资新设	本公司间接持有苏州君汇 90%的股权,本报告期,苏州君汇实现营业收入 143.87 万元,净利润 18.24 万元
北京世联君汇房地产顾问有限公司(以下简称"北京君汇")	投资新设	本公司间接持有北京君汇 90%的股权,本报告期,北京君汇实现营业收入 1699.77 万元,亏损 128.26 万元。
西安世联君汇商业运营管理有限公司(以下简称"西安君汇")	投资新设	本公司间接持有西安君汇 90%的股权,本报告期,西安君汇实现营业收入 232.89 万元,亏损 99.57 万元。
重庆世联君汇房地产运营管理有限公司(以下简称"重庆君汇")	投资新设	本公司间接持有重庆君汇 90%的股权,本报告期,重庆君汇实现营业收入 525.85 万元,净利润 37.82 万元
重庆世联君汇兴业房地产顾问有限公司(以下简称"重庆君汇兴业")	投资新设	本公司间接持有重庆君汇兴业 63%的股权,本报告期,重庆君汇兴业尚未正式运营。
长沙世联君汇房地产顾问有限公司(以下简称"长沙君汇")	投资新设	本公司间接持有长沙君汇 90%的股权,本报告期,长沙君汇实现营业收入 131.13 万元,净利润 8.66 万元
河南世联君汇房地产顾问有限公司(以下简称"河南君汇")	投资新设	本公司间接持有河南君汇 90%的股权,本报告期,河南君汇实现营业收入 100.97 万元,亏损 6.6 万元。
武汉世联君汇房地产顾问有限公司(以下简称"武汉君汇")	投资新设	本公司间接持有武汉君汇 90%的股权,本报告期,武汉君汇实现营业收入 200.85 万元,亏损 15.5 万元。
天津世联君汇房地产顾问有限公司(以下简称"天津君汇")	投资新设	本公司间接持有天津君汇 90%的股权,本报告期,天津君汇实现营业收入 101.46 万元,净利润 20.61 万元
上海世君房地产顾问有限公司(以下简称"上海世君")	投资新设	本公司间接持有上海世君 90%的股权,本报告期,

		上海世君实现营业收入 43.63 万元, 亏损 62.08 万元。
厦门世联君汇房地产顾问有限公司(以下简称"厦门君汇")	投资新设	本公司间接持有厦门君汇 90%的股权, 本报告期, 厦门君汇实现营业收入 141.86 万元, 亏损 43.71 万元。
深圳运泰君汇物业管理有限公司(以下简称"深圳运泰君汇")	投资新设	本公司间接持有深圳运泰君汇 45%的股权, 本报告期, 深圳运泰君汇尚未正式运营, 暂无营业收入, 亏损 14.06 万元。
常熟小样科技服务有限公司(以下简称"常熟小样")	投资新设	本公司间接持有常熟小样 36.9%的股权, 本报告期, 常熟小样实现营业收入 64.72 万元, 亏损 6.74 万元。
苏州园小样信息技术有限公司(以下简称"苏州园小样")	投资新设	本公司间接持有苏州园小样 36.9%的股权, 本报告期, 苏州园小样实现营业收入 0.22 万元, 亏损 108.42 万元。
广州市小样信息科技服务有限公司(以下简称"广州小样科技")	投资新设	本公司间接持有广州小样科技 36.9%的股权, 本报告期, 广州小样科技实现营业收入 128.82 万元, 亏损 5.23 万元。
深圳市小样科技服务有限公司(以下简称"深圳小样")	投资新设	本公司间接持有深圳小样 36.9%的股权, 本报告期, 深圳小样实现营业收入 118.51 万元, 亏损 67.38 万元。
深圳市赋能创新投资有限公司(以下简称"深圳赋能创新")	投资新设	本公司直接持有深圳赋能创新 100%的股权, 本报告期, 深圳赋能创新尚未正式运营。
广州小样互联网金融信息服务有限公司(以下简称"广州小样金融")	投资新设	本公司间接持有广州小样金融 60%的股权, 本报告期, 广州小样金融尚未正式运营, 暂无营业收入, 亏损 110.77 万元。
重庆世联协兴装饰设计有限公司(以下简称"重庆装饰")	投资新设	本公司间接持有重庆装饰 100%的股权, 本报告期, 重庆装饰尚未正式运营, 暂无营业收入, 亏损 0.06 万元。
重庆红璞新新公寓管理有限公司(以下简称"重庆红璞新新")	投资新设	本公司间接持有重庆红璞新新 100%的股权, 本报告期, 重庆红璞新新尚未正式运营。
合肥红璞公寓管理有限公司(以下简称"合肥红璞")	投资新设	本公司间接持有合肥红璞 100%的股权, 本报告期, 合肥红璞实现营业收入 53.4 万元, 亏损 69.07 万元。
南京鸿璞酒店管理有限公司(以下简称"南京鸿璞")	投资新设	本公司间接持有南京鸿璞 100%的股权, 本报告期, 南京鸿璞实现营业收入 75.16 万元, 亏损 21.03 万元。
武汉红璞公寓管理有限公司(以下简称"武汉红璞")	投资新设	本公司间接持有武汉红璞 100%的股权, 本报告期, 武汉红璞实现营业收入 331.78 万元, 亏损 268.14 万元。
杭州红璞物业管理有限公司(以下简称"杭州红璞")	投资新设	本公司间接持有杭州红璞 100%的股权, 本报告期, 杭州红璞实现营业收入 60.43 万元, 亏损 31.45 万元。
苏州红璞公寓管理有限公司(以下简称"苏州红璞")	投资新设	本公司间接持有苏州红璞 100%的股权, 本报告期, 苏州红璞尚未正式运营, 暂无营业收入, 亏损 4.38 万元。
深圳碧海红璞公寓管理有限公司(以下简称"碧海红璞")	投资新设	本公司间接持有碧海红璞 100%的股权, 本报告期,

		碧海红璞实现营业收入 2.54 万元，亏损 32.79 万元。
长沙红璞酒店管理有限公司(以下简称"长沙红璞")	投资新设	本公司间接持有长沙红璞 100%的股权，本报告期，长沙红璞尚未正式运营，暂无营业收入，亏损 3.64 万元。
珠海红璞公寓管理有限公司(以下简称"珠海红璞")	投资新设	本公司间接持有珠海红璞 100%的股权，本报告期，珠海红璞尚未正式运营，暂无营业收入，亏损 0.94 万元。
厦门红璞兴业公寓管理有限公司(以下简称"厦门红璞")	投资新设	本公司间接持有厦门红璞 100%的股权，本报告期，厦门红璞实现营业收入 5.76 万元，亏损 8.73 万元。
惠东红璞阳光假日公寓管理有限公司(以下简称"红璞阳光假日")	投资新设	本公司间接持有红璞阳光假日 100%的股权，本报告期，红璞阳光假日实现营业收入 6.87 万元，亏损 26.86 万元。
东莞红璞酒店管理有限公司(以下简称"东莞红璞")	投资新设	本公司间接持有东莞红璞 100%的股权，本报告期，东莞红璞尚未正式运营，暂无营业收入，亏损 14.53 万元。
宁波红璞公寓管理有限公司(以下简称"宁波红璞")	投资新设	本公司间接持有宁波红璞 100%的股权，本报告期，宁波红璞实现营业收入 20.62 万元，净利润 1.43 万元
郑州红璞酒店管理有限公司(以下简称"郑州红璞")	投资新设	本公司间接持有郑州红璞 100%的股权，本报告期，郑州红璞尚未正式运营，暂无营业收入，亏损 4.95 万元。
石家庄红璞酒店管理有限公司(以下简称"石家庄红璞")	投资新设	本公司间接持有石家庄红璞 100%的股权，本报告期，石家庄红璞尚未正式运营，暂无营业收入，亏损 0.11 万元。
昆明红璞公寓管理有限公司(以下简称"昆明红璞")	投资新设	本公司间接持有昆明红璞 100%的股权，本报告期，昆明红璞尚未正式运营。
北京红璞公寓管理有限公司(以下简称"北京红璞")	投资新设	本公司间接持有北京红璞 100%的股权，本报告期，北京红璞尚未正式运营，暂无营业收入，亏损 42.08 万元。
上海红与璞酒店管理有限公司(以下简称"上海红璞")	投资新设	本公司间接持有上海红璞 100%的股权，本报告期，上海红璞尚未正式运营。
南宁红璞房屋租赁有限公司(以下简称"南宁红璞")	投资新设	本公司间接持有南宁红璞 100%的股权，本报告期，南宁红璞尚未正式运营。
成都市红璞时代酒店管理有限公司(以下简称"成都红璞时代")	投资新设	本公司间接持有成都红璞时代 100%的股权，本报告期，成都红璞时代尚未正式运营。
东莞市世联集金投资管理有限公司(以下简称"东莞集金")	投资新设	本公司间接持有东莞集金 100%的股权，本报告期，东莞集金实现营业收入 32.45 万元，亏损 89.15 万元。
惠州世联集金投资管理有限公司(以下简称"惠州集金")	投资新设	本公司间接持有惠州集金 100%的股权，本报告期，惠州集金实现营业收入 183.7 万元，亏损 34.17 万元。
合肥世联集金投资管理有限公司(以下简称"合肥集金")	投资新设	本公司间接持有合肥集金 100%的股权，本报告期，

		合肥集金实现营业收入 92.71 万元，净利润 31.24 万元
宁波世联集金商务服务有限公司(以下简称"宁波集金")	投资新设	本公司间接持有宁波集金 100% 的股权，本报告期，宁波集金实现营业收入 9.83 万元，亏损 6.8 万元。
天津世联集金商务信息咨询有限公司(以下简称"天津集金")	投资新设	本公司间接持有天津集金 100% 的股权，本报告期，天津集金实现营业收入 210.23 万元，净利润 122.69 万元
郑州世联集金商务信息咨询有限公司(以下简称"郑州集金")	投资新设	本公司间接持有郑州集金 100% 的股权，本报告期，郑州集金尚未正式运营，暂无营业收入，亏损 0.32 万元。
武汉世联集金商务咨询有限公司(以下简称"武汉集金")	投资新设	本公司间接持有武汉集金 100% 的股权，本报告期，武汉集金尚未正式运营，暂无营业收入，亏损 0.25 万元。
重庆世联集金商务信息咨询有限公司(以下简称"重庆集金")	投资新设	本公司间接持有重庆集金 100% 的股权，本报告期，重庆集金实现营业收入 1.08 万元，净利润 0.1 万元
上海世联盛曜房地产顾问有限公司(以下简称"上海世联盛曜")	投资新设	本公司间接持有上海世联盛曜 70% 的股权，本报告期，上海世联盛曜实现营业收入 2381.77 万元，亏损 290.79 万元。
合肥世联卓群商务管理有限公司(以下简称"合肥世联卓群")	投资新设	本公司间接持有合肥世联卓群 100% 的股权，本报告期，合肥世联卓群尚未正式运营，暂无营业收入，亏损 22.42 万元。
嘉兴卓群房地产营销策划有限公司(以下简称"嘉兴世联")	投资新设	本公司间接持有嘉兴世联 100% 的股权，本报告期，嘉兴世联尚未正式运营。
苏州世联行房地产综合服务有限公司(以下简称"苏州世联行")	投资新设	本公司直接持有苏州世联行 100% 的股权，本报告期，苏州世联行实现营业收入 2.48 万元，亏损 42.5 万元。
西安世联兴业房地产经纪有限责任公司(以下简称"西安世联经纪")	投资新设	本公司间接持有西安世联经纪 100% 的股权，本报告期，西安世联经纪实现营业收入 28.08 万元，亏损 26.07 万元。
邯郸世联卓群房地产经纪有限公司(以下简称"邯郸世联")	投资新设	本公司直接持有邯郸世联 100% 的股权，本报告期，邯郸世联实现营业收入 75.07 万元，亏损 8 万元。
哈尔滨卓群房地产经纪有限公司(以下简称"哈尔滨世联")	投资新设	本公司直接持有哈尔滨世联 100% 的股权，本报告期，哈尔滨世联实现营业收入 64.78 万元，净利润 18.54 万元
厦门市宜安居电子商务有限公司(以下简称"厦门宜安居")	投资新设	本公司间接持有厦门宜安居 80% 的股权，本报告期，厦门宜安居实现营业收入 1736.16 万元，净利润 51.72 万元
漳州市龙文区宜安居电子商务有限公司(以下简称"漳州宜安居")	投资新设	本公司间接持有漳州宜安居 80% 的股权，本报告期，漳州宜安居实现营业收入 128.16 万元，净利润 13.81 万元

厦门市立言立行房地产经纪有限公司(以下简称"厦门立言立行")	投资新设	本公司间接持有厦门立言立行 80%的股权,本报告期,厦门立言立行尚未正式运营,暂无营业收入,亏损 6.84 万元。
厦门市立德功行房产中介服务有限公司(以下简称"厦门立德功行")	投资新设	本公司间接持有厦门立德功行 80%的股权,本报告期,厦门立德功行尚未正式运营,暂无营业收入,亏损 5.11 万元。
厦门市家适居房产中介服务有限公司(以下简称"厦门家适居")	投资新设	本公司间接持有厦门家适居 80%的股权,本报告期,厦门家适居尚未正式运营,暂无营业收入,亏损 14.29 万元。
山东居善电子商务有限公司(以下简称"山东居善")	投资新设	本公司间接持有山东居善 75.5%的股权,本报告期,山东居善实现营业收入 5339.66 万元,亏损 58.24 万元。
济南红璞酒店管理有限公司(以下简称"济南红璞")	投资新设	本公司间接持有济南红璞 75.5%的股权,本报告期,济南红璞实现营业收入 119.89 万元,亏损 128.58 万元。
山东红璞公寓管理有限公司(以下简称"山东红璞")	投资新设	本公司间接持有山东红璞 75.5%的股权,本报告期,山东红璞实现营业收入 14.66 万元,亏损 168.44 万元。
SHIJU (HK) LIMITED(以下简称"香港世居")	投资新设	本公司间接持有香港世居 55%的股权,本报告期,香港世居实现营业收入 238.79 万元,净利润 59.34 万元
Shiju Real Estate Australia Pty Ltd(以下简称"澳大利亚世居")	投资新设	本公司间接持有澳大利亚世居 55%的股权,本报告期,澳大利亚世居尚未正式运营。
深圳富景慧思投资管理有限公司(以下简称"深圳富景慧思")	投资新设	本公司直接持有深圳富景慧思 100%的股权,本报告期,深圳富景慧思尚未正式运营。
武汉世联源正商业运营管理有限公司(以下简称"武汉世联源正")	投资新设	本公司间接持有武汉世联源正 45.9%的股权,本报告期,武汉世联源正尚未正式运营。
深圳世联松塔装饰有限责任公司(以下简称"世联松塔")	投资新设	本公司直接持有世联松塔 80%的股权,本报告期,世联松塔尚未正式运营。
深圳超咖市集商业运营有限公司(以下简称"深圳超咖")	投资新设	本公司间接持有深圳超咖 63%的股权,本报告期,深圳超咖尚未正式运营。
成都市红璞时光酒店管理有限公司(以下简称"成都红璞时光")	投资新设	本公司间接持有成都红璞时光 100%的股权,本报告期,成都红璞时光尚未正式运营。
杭州红璞世恒酒店管理有限公司(以下简称"杭州红璞世恒")	投资新设	本公司间接持有杭州红璞世恒 100%的股权,本报告期,杭州红璞世恒尚未正式运营。
厦门市红璞立丹行公寓管理有限公司(以下简称"厦门红璞立丹行")	投资新设	本公司间接持有厦门红璞立丹行 80%的股权,本报告期,厦门红璞立丹行尚未正式运营。
合肥汇创房地产咨询有限公司(以下简称"合肥世联汇创")	投资新设	本公司直接持有合肥世联汇创 100%的股权,本报告期,合肥世联汇创尚未正式运营。
北京小样青年社区科技服务有限公司(以下简称"北京小样")	投资新设	本公司间接持有北京小样 36.9%的股权,本报告期,

		北京小样尚未正式运营。
北京科创联和科技服务有限公司(以下简称"北京科创")	投资新设	本公司间接持有北京科创 36.9%的股权,本报告期,北京科创尚未正式运营。
武汉市小样商务信息咨询有限公司(以下简称"武汉小样")	投资新设	本公司间接持有武汉小样 36.9%的股权,本报告期,武汉小样尚未正式运营。
闽阳上海养老服务有限公司(以下简称"上海养老")	投资新设	本公司间接持有上海养老 55%的股权,本报告期,上海养老尚未正式运营。
广州红璞酒店管理有限公司(以下简称"广州红璞酒店")	投资新设	本公司间接持有广州红璞酒店 100%的股权,本报告期,广州红璞酒店尚未正式运营。
广州红璞房屋租赁有限公司(以下简称"广州红璞房屋")	投资新设	本公司间接持有广州红璞房屋 100%的股权,本报告期,广州红璞房屋尚未正式运营。
合肥红璞观远公寓管理有限公司(以下简称"合肥红璞观远")	投资新设	本公司间接持有合肥红璞观远 70%的股权,本报告期,合肥红璞观远尚未正式运营。
成都世联君汇商业管理有限公司(以下简称"成都君汇")	投资新设	本公司间接持有成都君汇 90%的股权,本报告期,成都君汇尚未正式运营。
武汉世联领客商业经营有限公司(以下简称"武汉领客")	投资新设	本公司间接持有武汉领客 90%的股权,本报告期,武汉领客尚未正式运营。
青岛雅园物业管理有限公司(以下简称"青岛雅园")	全部股权转让	本公司直接持有青岛雅园 60%的股权,本报告期,青岛雅园(合并)实现营业收入 6,917.96 万元,亏损 74.26 万元。
苏州雅园物业管理有限公司(以下简称"苏州雅园")	全部股权转让	苏州雅园为青岛雅园之全资子公司。
桂林卓群房地产咨询有限公司(以下简称"桂林世联卓群")	工商注销	本公司间接持有桂林世联卓群 100%的股权,本报告期,桂林世联卓群无营业收入,亏损 1.37 万元。
赣榆县立丹房地产经纪有限公司(以下简称"赣榆立丹行")	工商注销	本公司间接持有赣榆立丹行 80%的股权,本报告期,赣榆立丹行无营业收入,净利润 0.12 万元。

主要控股参股公司情况说明

2013年7月份,公司金融服务业务推出家圆云贷产品,2014年在“祥云战略”的推动下,家圆云贷产品的销售迅速上量。本报告期金融服务业务发展顺利,实现收入44,691.84万元,同比增长5.99%,其中来源于家圆云贷产品的收入占金融服务业务收入总额的97.61%。本公司之全资子公司世联小贷负责家圆云贷产品的运营,本报告期实现净利润13,915.28万元。

八、公司控制的结构化主体情况

适用 不适用

九、公司未来发展的展望

(一)行业格局和政策分析

面对辉煌而跌宕的2016,我们更愿意把2017看作既是一个时代的终结,又是一个时代的肇始:

2017年的房地产市场,政策环境将贯彻调控,分类有保有压。2017年将成为跨界政策与长效机制建设的政策元年。2016

年12月，中央经济工作会议明确“促进房地产市场平稳健康发展”的方向，并被列入供给侧改革的重点内容，要坚持“房子是用来住的、不是用来炒的”的定位，综合运用金融、土地、财税、投资、立法等手段，加快研究建立符合国情、适应市场规律的基础性制度和长效机制，既抑制房地产泡沫，又防止出现大起大落。2017年，在楼市调控大局已定的背景下，将持续处于严控调整期，限购限贷范围将持续扩大，调控力度将持续升级。伴随着调控政策的进一步加码，行业间的整合并购将以前所未有的速度发展；1987中国土拍“第一槌”定音，而2017正处于这“三十年为一世而道更”的交替之际，作为新30年的元年，市场主要参与者房企和购房者都将产生重大转变。

2016年是轨道交通的跃迁之年。2017年，城市价值将得到了重塑。在2008年提出的“四横四纵”轨道网络基本实现之际，国家更新轨道交通中长期规划提出“八横八纵”，标志轨道建设进入3.0时代；各城市群陆续开展城际交通网络建设规划，主要都市圈的城际轨道先后落地；轨道建设的主体正从一线、重点二线城市扩散，潜力城市也登上舞台。轨道交通加强城市之间的联结和协作，加快人口流动、物流发展、信息交换及价值实现，为促成城市群发展、深化城市职能、重塑城市价值提供了有利条件。

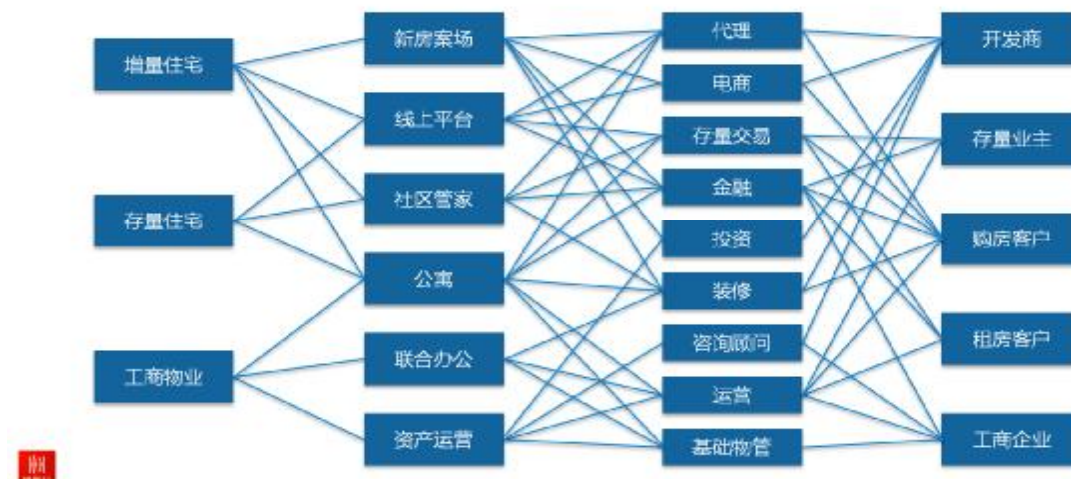
随着核心都市人口不断涌入，上车盘指数不断攀升，年轻人购房门槛进一步抬升，首次置业年龄随之提高。新入人口租房周期提高到10年至12年，租赁需求及市场进一步扩大。2017年也可以说是长租业务时代的元年，也是一个爆发年，对于房地产开发商与服务商、酒店行业竞争者、风投及社会资金支持的创业者来说，会成为一个窗口，有未来但也充满着激烈竞争。同时，住房租赁将从2017年开始朝着规模化、机构化、集约化、专业化的方向发展。推动建设完善的住房租赁市场制度、培育房源供应机构化发展、鼓励房地产开发企业拓展住房租赁业务、支持盘活存量住房资源等一系列相关政策，特别是如何提高各类参与主体的积极性、保障各方权益将有较大制度建设与实践空间。随着各类长租公寓的蓬勃发展，租赁市场的顶层制度建设与指导也将在2017年迈出先行的脚步。

行业未来的另一大趋势将会是数据服务体系化。随着国内移动互联网大放异彩、物联网初显雏形，大数据、人工智能不断渗透传统行业，人与不动产亦得到了广泛的联接和深化。进入房地产下半场之后，中国不动产市场会成为全球最大市场，数据服务体系的轻资产公司给人与不动产建立了最好、最有效的联接。

（二）公司发展战略

在过去十年高速规模化发展的市场中，世联行凭借良好的服务口碑和高效的运营架构牢牢抓住了行业的趋势，成功完成了主营服务全国布局。面对下半场的机遇和挑战，世联行依托以“服务、入口、开放、平台”为核心的“祥云战略”，在快速变换的市场环境和竞争格局中，赢得良好的开局，利用平台优势为机构客户及终端置业者提供多元化的集成服务。

2017年，也将是公司贯彻执行“祥云战略”的第四年，公司将秉承“建立资产与人的联接，不断扩大入口，丰富场景和服务，让更多的人享受真正的地产服务”的服务使命，利用公司积累的资源优势，通过增量住宅、存量住宅和工商物业这三个入口，不断丰富场景和服务，为客户创造价值。



（三）2017年经营计划

2017年是转型之年、布局之年、创新之年、投入之年，必须为有价值的未来，进行高强度的投入。

（1）、新房交易的服务场景将从过去传统的新房案场（线下交易场景）陆续延伸至房联宝（O2O交易场景）。公司一方面将继续扩大和延伸代理服务能能力，强化专业培训系统，顺应市场变化弹性，积木式定制产品内容，在一二线城市和都市圈进一步提升市场份额；在三四线城市开放合作，扩大规模基础上叠加业务。另外，我们也必须看到存量市场对扩大交易入口、丰富场景的作用，过去高速增长的新房市场进入了高位波动的阶段，新房市场主导的服务格局将向存量房倾斜。2017年，公司将分别以社区管家和移动互联网端为切入点，加大对存量市场的投入；

（2）、为顺应开发商对整合线上、线下全营销渠道的需求，对互联网+（电商）业务进行持续投入，强化网上售楼处和特惠房展会，盘活海量客户资源，围绕终端置业者的购房、装修、理财等需求，提供一站式解决方案，建立C端影响力，强化直销能力，并进行持续引流与公司多业务协同的流量变现；进一步强化自渠道建设，供应端链接丰富的货架，需求端链接尽可能多有效的营销资源与客源，更好地实现房客匹配；逐步搭建新房营销供应链平台。

（3）、世联资管继续秉承轻资产服务优势，专注于中国工商物业市场，为客户提供以物业管理为基础，叠加咨询顾问、招商运营及企业外包等高附加值垂直一体化服务，逐步做到通过优质物业的投资并购和资产证券化，让资产持续增值可托付。2017年将聚焦城市发展策略，提升核心业务能力、夯实平台系统基础，形成运营标杆并快速规模化，打造B端入口。同时，还将完成品牌整合，世联资管将形成世联空间、世联商业、世联物管、世联文创等系列子品牌。

（4）、2017年是世联金融综合服务能力提升，跨越式提升市场地位的关键一年。公司将加大12项产品及子产品在不同场景的渗透力度，因地制宜快速拓开市场，切实满足客户、合作单位的多样性需求。在渠道拓展方面，夯实8大渠道场景，有效支持世联传统业务与新兴业务，同时服务外部渠道，快速打开市场局面、积累客户。在风控运营方面，将进一步完善升级风控、业务、数据等系统建设，使系统平台成为金融服务的重要支撑点之一。提升组织创新能力，总部建立轻型全能产品创业团队、竞争性分销管理渠道，全面支持地区和外部合作机构突破性发展。

（5）、2017年将世联红璞品牌发展年，顺应国内住房租赁刚性需求持续强劲和国家鼓励发展住房租赁市场政策的陆续出台，长租公寓业务全国目标签约总量10万间。通过公司全国化组织网络，做好地区深耕，用心经营好每一座城市的同时，聚焦租赁需求旺盛的核心城市并力争领先。同时，以集中式公寓为主要体现，打造世联红璞品牌。以专业有效的租客及社区生活的大数据积累，成为公司首个完整的To C产品。世联红璞作为人与不动产的联接，通过资产管理、大数据为入口的深服务，联接业主与租户。打造开放的公寓平台，构建系统、产品线、品牌三大核心能力。

（四）未来经营可能面对的风险及应对策略

1、政府下一阶段执行的房地产政策存在不确定性，从而对市场成交的变动方向产生重大影响。公司在发展过程中经历了多次政策调控和房地产市场的波动，形成了一套行之有效的应对方法，重要的是管理层将持续密切关注市场变化，及时调整经营策略。

2、当前房地产市场在不同地区的发展水平不均衡；尽管目前公司代理顾问业务的全国布局已经基本完成，但各地区公司尚处在不同的发展阶段。在这种情况下，可能存在某个地区市场突然出现了市场机会，但当地公司的经营团队因缺乏经验而无法把握时机，或无法及时规避突然出现的市场风险的情况。这需要集团管理层对于重点的地区市场予以特别关注，定期跟踪和分析这些地区的市场变化，对于当地团队给予特别的决策指导和资源倾斜。

3、公司新业务的发展受政策、市场、行业发展阶段的影响，其发展速度和结果存在不确定性。公司认为，新业务如果结合世联现有业务的优势（例如代理销售业务的强大销售能力和广泛的客户网络等），沿着与公司核心资源密切相关的方向延展，可以发展得更加迅速和稳健。特别需要提到的是公司新业务中的金融业务，公司将通过有效的组织和制度安排更加有效地控制其风险。

4、公司属于人力资源密集型公司，企业的成功所依靠的是自身在各方面持续改善的能力，这一点对于公司核心人员的上进心提出很高的要求。面对剧烈变化的市场和竞争形势，核心人员是否能够不断学习、改善，持续投入工作热情，都存在不确定性。同时，人员和机构数量的快速增长，会带来企业文化稀释和协同工作难度加大的挑战。对此，唯有继续强化企业

文化的传承和对管理人员领导力的提升，完善激励和绩效考核机制，培养潜力人才，才能创造卓越绩效。

十、接待调研、沟通、采访等活动

1、报告期内接待调研、沟通、采访等活动登记表

√ 适用 □ 不适用

接待时间	接待方式	接待对象类型	调研的基本情况索引
2016年03月03日	实地调研	机构	详见巨潮资讯网,《2016年3月3日投资者关系活动记录表》
2016年03月30日	实地调研	机构	详见巨潮资讯网,《2016年3月30日投资者关系活动记录表》
2016年04月19日	实地调研	机构	详见巨潮资讯网,《2016年4月19日投资者关系活动记录表》
2016年05月05日	实地调研	机构	详见巨潮资讯网,《2016年5月5日投资者关系活动记录表》
2016年05月17日	实地调研	机构	详见巨潮资讯网,《2016年5月17日投资者关系活动记录表》
2016年06月02日	实地调研	机构	详见巨潮资讯网,《2016年6月2日投资者关系活动记录表》
2016年06月27日	实地调研	机构	详见巨潮资讯网,《2016年6月27日7投资者关系活动记录表》
2016年07月12日	电话沟通	机构	详见巨潮资讯网,《2016年7月12日投资者关系活动记录表》
2016年08月18日	电话沟通	机构	详见巨潮资讯网,《2016年8月18日投资者关系活动记录表》
2016年08月31日	实地调研	机构	详见巨潮资讯网,《2016年8月31日投资者关系活动记录表》
2016年09月28日 -2016年09月29日	实地调研	机构	详见巨潮资讯网,《2016年9月28日至9月29日投资者关系活动记录表》
2016年10月18日	实地调研	机构	详见巨潮资讯网,《2016年10月18日投资者关系活动记录表》
2016年11月02日	实地调研	机构	详见巨潮资讯网,《2016年11月2日投资者关系活动记录表》

第五节 重要事项

一、公司普通股利润分配及资本公积金转增股本情况

报告期内普通股利润分配政策，特别是现金分红政策的制定、执行或调整情况

适用 不适用

公司严格执行了《公司章程》中与利润分配相关的条款。

现金分红政策的专项说明	
是否符合公司章程的规定或股东大会决议的要求：	是
分红标准和比例是否明确和清晰：	是
相关的决策程序和机制是否完备：	是
独立董事是否履职尽责并发挥了应有的作用：	是
中小股东是否有充分表达意见和诉求的机会，其合法权益是否得到了充分保护：	是
现金分红政策进行调整或变更的，条件及程序是否合规、透明：	是

公司近 3 年（包括本报告期）的普通股股利分配方案（预案）、资本公积金转增股本方案（预案）情况

2015年4月13日，公司2014年度股东大会审议通过了《2014年度利润分配预案》，以公司截止2014年12月31日的总股本763,776,000股为基数，向全体股东每10股派发现金股利人民币0.6元（含税），送2.4股红股，并以资本公积向全体股东每10股转增3.6股。

2016年3月22日，公司2015年度股东大会审议通过了《2015年度利润分配预案》，以2015年12月31日的总股本1,445,696,230股为基数，每10股派0.4元人民币现金红利（含税），现金红利合计57,827,849.20元。同时以2015年12月31日的总股本1,445,696,230股为基数，向全体股东按每10股送1.6股红股，以资本公积向全体股东每10股转增2.4股，送转合计增加578,278,492.00股。

2017年3月24日，公司第四届董事会第五次会议审议通过了《2016年度利润分配预案》，以公司2016年12月31日的总股本2,044,969,122.00股为基数，向全体股东每10股派0.8元人民币现金红利（含税），共计分配现金股利163,597,529.76元。本次分配，不送红股，不进行资本公积金转增股本。

公司近三年（包括本报告期）普通股现金分红情况表

单位：元

分红年度	现金分红金额 (含税)	分红年度合并报表中 归属于上市公司普通 股股东的净利润	占合并报表中归属于 上市公司普通股股东 的净利润的比率	以其他方式现金 分红的金额	以其他方式现金分 红的比例
2016年	163,597,529.76	747,215,219.61	21.89%		
2015年	57,827,849.20	509,389,237.73	11.35%		
2014年	45,826,560.00	394,344,162.95	11.62%		

公司报告期内盈利且母公司可供普通股股东分配利润为正但未提出普通股现金红利分配预案

适用 不适用

二、本报告期利润分配及资本公积金转增股本预案

√ 适用 □ 不适用

每 10 股送红股数 (股)	0
每 10 股派息数 (元) (含税)	0.80
每 10 股转增数 (股)	0
分配预案的股本基数 (股)	2,044,969,122
现金分红总额 (元) (含税)	163,597,529.76
可分配利润 (元)	390,400,664.93
现金分红占利润分配总额的比例	100.00%
本次现金分红情况	
公司发展阶段属成长期且有重大资金支出安排的, 进行利润分配时, 现金分红在本次利润分配中所占比例最低应达到 20%	
利润分配或资本公积金转增预案的详细情况说明	
<p>本公司 2017 年 3 月 24 日召开的第四届董事会第五次会议审议通过了《2016 年度利润分配预案》, 以公司 2016 年 12 月 31 日的总股本 2,044,969,122.00 股为基数, 向全体股东每 10 股派 0.8 元人民币现金红利 (含税), 共计分配现金股利 163,597,529.76 元。本次分配, 不送红股, 不进行资本公积金转增股本。</p>	

三、承诺事项履行情况

1、公司实际控制人、股东、关联方、收购人以及公司等承诺相关方在报告期内履行完毕及截至报告期末尚未履行完毕的承诺事项

√ 适用 □ 不适用

承诺事由	承诺方	承诺类型	承诺内容	承诺时间	承诺期限	履行情况
股改承诺	无	无	无		无	无
收购报告书或权益变动报告书中所作承诺	无	无	无		无	无
资产重组时所作承诺	无	无	无		无	无
首次公开发行或再融资时所作承诺	深圳众志联高投资管理合伙企业 (有限合伙)	再融资承诺	(一) 合伙企业保证并承诺, 合伙企业参与认购世联行非公开发行的股份的认购资金全部源于全体合伙人对合伙企业的合法自有资金投入。(二) 合伙企业保证并承诺, 合伙企业参与认购世联行本次非公开发行的股份的认购资金将在世联行向中国证监会报送发行方案前全部募集到位。(三) 合伙企业保证并承诺, 在合伙企业与世联行签署的《附条件生效的股份认购合同》约定的	2014 年 12 月 02 日		截至公告之日, 上述承诺得到了严格履行, 没有发生承诺人违反该承诺的情形。

		<p>股份锁定期内, 合伙企业全体合伙人不得转让其持有的合伙份额或退出合伙企业。(四) 合伙企业全体合伙人作出如下不可撤销承诺: 1. 若本人将本人直接或间接持有的世联行的股份在买入后六个月内卖出, 或者在卖出后六个月内又买入, 由此所得收益归世联行所有, 世联行董事会有权收回本人所得收益, 本人将无条件向世联行上缴本人所得收益。2. 本人不会利用本人知悉或因本人在世联行担任的职务可能知悉的世联行内幕信息从事证券交易活动, 也不会以协助、指使、教唆等其他任何方式使其他与世联行或世联行董事、监事、高级管理人员有特殊关系, 可能获知内幕信息的自然人、法人或其他组织因获知内幕信息而买卖世联行股份及其衍生品种。3. 本人将严格按照《公司法》、《证券法》、《上市公司董事、监事和高级管理人员所持本公司股份及其变动管理规则》、《深圳证券交易所上市公司董事、监事和高级管理人员所持本公司股份及其变动管理业务指引》法律、行政法规、规范性文件及深交所业务规则及《深圳世联行地产顾问股份有限公司章程》的相关规定, (1) 向世联行申报本人直接或间接所持有的世联行的股份及其变动情况, 在本人任职期间每年转让的股份不超过本人直接或间接持有世联行股份总数的 25%。(2) 自本人向世联行申报离任日起六个月内不转让本人直接或间接持有及新增的世联行股份。(3) 本人应在买卖世联行股份及其衍生品种的 2 个交易日内, 通过世联行董事会向深交所申报, 并在深交所指定网站进行公告。公告内容包括: ①上年末所持世联行股份数量; ②上年末至本次变动前每次股份变动的日期、数量、价格; ③本次变动前持股数量; ④本次股份变动的日期、数量、价格; ⑤变动后的持股数量; ⑥深交所要求披露的其他事项。(4) 在下列期间不买卖世联行股票: ①世联行定期报告公告前 30 日内, 因特殊原因推迟公告日期的, 自原公告日前 30 日起至最终公告日; ②世联行业绩预告、业绩快报公告前 10 日内; ③自可能对世联行股票交易价格产生重大影响的事项发生之日或在决策过程中, 至依法披露后 2 个交</p>			
--	--	--	--	--	--

		<p>易日内；④深交所规定的其他期间。(5) 若本人直接或间接持有的世联行股份及其变动比例达到《上市公司收购管理办法》规定的，还应当按照《上市公司收购管理办法》等相关法律、行政法规、部门规章和深交所业务规则的规定履行报告和披露等义务。</p> <p>(6) 其他有关法律、行政法规、规范性文件及深交所业务规则中关于高管持股变动管理规则等相关规定的义务。4. 合伙企业/本人将严格按照《上市公司收购管理办法》等有关法律、行政法规、规范性文件及深交所业务规则和《深圳世联行地产顾问股份有限公司章程》的规定，在履行重大权益变动信息披露、要约收购等法定义务时，将关联合伙人与合伙企业认定为一致行动人，将关联合伙人直接或间接持有的世联行股票数量与合伙企业持有的世联行股票数量合并计算。普通合伙人应当提醒、督促与世联行存在关联关系的有限合伙人履行上述义务并采取以下措施保证关联有限合伙人履行上述义务：(1) 普通合伙人在知悉相关重大权益变动、触发要约收购等事宜时，应及时提醒并通告与世联行存在关联关系的有限合伙人向世联行履行相关报告义务；(2) 若与世联行存在关联关系的有限合伙人在接到前述通告后，未及时履行相关报告义务的，普通合伙人应主动向世联行、证券监管机构、深交所等报告其知悉的重大权益变动、触发要约收购等情形，并配合世联行履行相关信息披露义务；若合伙企业普通合伙人未能按照合伙协议及其补充协议约定履行上述义务，则其应承担由此给世联行及其股东造成的损失，但其能够证明自己无过错的情形除外。(五) 合伙企业全体合伙人之间不存在分级收益等结构化安排，并保证在合伙企业持有世联行股份期间，全体合伙人之间不会存在分级收益等结构化安排。</p>			
	朱敏	再融资承诺	2014 年 12 月 02 日		截至公告之日，上述承诺得到了严格履行，没有发生承诺人违发该承

		<p>人真实意思表示。(四) 本人保证并承诺, 合伙企业参与认购世联行非公开发行的股份的认购资金全部源于合伙人对合伙企业的合法自有资金投入, 且合伙企业参与认购世联行本次非公开发行的股份的认购资金将在世联行向中国证监会报送发行方案前全部募集到位。(五) 本人保证并承诺, 在合伙企业与世联行签署的《附条件生效的股份认购合同》约定的股份锁定期内, 本人不转让本人持有的合伙企业份额或退出合伙企业。(六) 本人保证并承诺: 1.若本人将本人直接或间接持有的世联行的股份在买入后六个月内卖出, 或者在卖出后六个月内又买入, 由此所得收益归世联行所有, 世联行董事会有权收回本人所得收益, 本人将无条件向世联行上缴本人所得收益。2.本人不会利用本人知悉或因本人在世联行担任的职务可能知悉的世联行内幕信息从事证券交易活动, 也不会以协助、指使、教唆等其他任何方式使其他与世联行或世联行董事、监事、高级管理人员有特殊关系, 可能获知内幕信息的自然人、法人或其他组织因获知内幕信息而买卖世联行股份及其衍生品种。3.本人将严格按照《公司法》、《证券法》、《上市公司董事、监事和高级管理人员所持本公司股份及其变动管理规则》、《深圳证券交易所上市公司董事、监事和高级管理人员所持本公司股份及其变动管理业务指引》法律、行政法规、规范性文件及深交所业务规则及《深圳世联行地产顾问股份有限公司章程》的相关规定, (1) 向世联行申报本人直接或间接所持有的世联行的股份及其变动情况, 在本人任职期间每年转让的股份不超过本人直接或间接所持有世联行股份总数的 25%。(2) 自本人向世联行申报离任日起六个月内不转让本人直接或间接持有及新增的世联行股份。(3) 本人应在买卖世联行股份及其衍生品种的 2 个交易日内, 通过世联行董事会向深交所申报, 并在深交所指定网站进行公告。公告内容包括: ①上年末所持世联行股份数量; ②上年末至本次变动前每次股份变动的日期、数量、价格; ③本次变动前持股数量; ④本次股份变动的日期、数量、价格; ⑤变动后的持股数量; ⑥深交所</p>		<p>诺的情形。</p>
--	--	--	--	--------------

		<p>要求披露的其他事项。(4) 在下列期间不买卖世联行股票：①世联行定期报告公告前 30 日内，因特殊原因推迟公告日期的，自原公告日前 30 日起至最终公告日；②世联行业绩预告、业绩快报公告前 10 日内；③自可能对世联行股票交易价格产生重大影响的事项发生之日或在决策过程中，至依法披露后 2 个交易日内；④深交所规定的其他期间。(5) 若本人直接或间接持有的世联行股份及其变动比例达到《上市公司收购管理办法》规定的，还应当按照《上市公司收购管理办法》等相关法律、行政法规、部门规章和深交所业务规则的规定履行报告和披露等义务。(6) 其他有关法律、行政法规、规范性文件及深交所业务规则中关于高管持股变动管理规则等相关规定的义务。4. 本人将严格按照《上市公司收购管理办法》等有关法律、行政法规、规范性文件及深交所业务规则和《深圳世联行地产顾问股份有限公司章程》的规定，在履行重大权益变动信息披露、要约收购等法定义务时，将本人与合伙企业认定为一致行动人，将本人直接或间接持有的世联行股票数量与合伙企业持有的世联行股票数量合并计算。本人作为合伙企业普通合伙人，将提醒、督促与世联行存在关联关系的有限合伙人履行上述义务并采取以下措施保证关联有限合伙人履行上述义务：(1) 本人在知悉相关重大权益变动、触发要约收购等事宜时，应及时提醒并通告与世联行存在关联关系的有限合伙人向世联行履行相关报告义务；(2) 若与世联行存在关联关系的有限合伙人在接到前述通告后，未及时履行相关报告义务的，本人将主动向世联行、证券监管机构、深交所等报告其知悉的重大权益变动、触发要约收购等情形，并配合世联行履行相关信息披露义务；若本人未能按照合伙协议及其补充协议约定履行上述义务，则本人将承担由此给世联行及其股东造成的损失，但其能够证明本人无过错的情形除外。(七) 本人保证并承诺，本人与合伙企业其他合伙人之间不存在分级收益等结构化安排，并保证在合伙企业持有世联行股份期间，本人与合伙企业其他合伙人之间不会存在分级收益等结构化</p>			
--	--	---	--	--	--

			安排。(八) 本人保证上述声明及承诺事项的真实性、准确性和完整性, 并愿意承担相应的法律责任。			
	深圳世联行地产顾问股份有限公司;世联地产顾问(中国)有限公司	再融资承诺	本公司及本公司关联方不会违反《证券发行与承销管理办法》第十六条等有关法规的规定, 直接或间接对合伙企业及其合伙人, 提供财务资助或者补偿。本公司保证本承诺事项的真实性、准确性和完整性, 并愿意承担相应的法律责任。	2014年12月02日		截至公告之日, 上述承诺得到了严格履行, 没有发生承诺人违发该承诺的情形。
	陈劲松;佟捷	再融资承诺	本人及本人的关联方不会违反《证券发行与承销管理办法》第十六条等有关法规的规定, 直接或间接对合伙企业及其合伙人, 提供财务资助或者补偿。本人保证本承诺事项的真实性、准确性和完整性, 并愿意承担相应的法律责任。	2014年12月02日		截至公告之日, 上述承诺得到了严格履行, 没有发生承诺人违发该承诺的情形。
股权激励承诺	公司	股权激励计划承诺	1、公司承诺持股 5% 以上的主要股东或实际控制人及其配偶、直系近亲属未参与本计划; 2、公司承诺不为激励对象依本计划获取有关限制性股票提供贷款以及其他任何形式的财务资助, 包括为其贷款提供担保。	2016年02月06日		截至公告之日, 上述承诺得到了严格履行, 没有发生承诺人违发该承诺的情形。
其他对公司中小股东所作承诺	世联地产顾问(中国)有限公司; Fortune Hill Asia Limited; 乌鲁木齐卓群创展股权投资合伙企业(有限合伙); 陈劲松; 佟捷	关联交易方面的承诺	作为世联行的股东、或被法律法规认定为实际控制人、关联方期间, 将尽可能避免与世联行及其控股子公司之间的关联交易。对于无法避免或者有合理原因而发生的关联交易, 包括但不限于商品交易, 相互提供服务或者作为代理, 本公司或本人将一律严格遵循等价、有偿、公平交易的原则, 在一项市场公平交易中不要求世联行及其控股子公司提供优于任何第三者给予或给予第三者的条件, 并依据世联行《关联交易管理制度》等有关制度性文件及世联行公司章程履行合法审批程序并订立相关协议/合同, 及时进行信息披露, 规范相关交易行为, 保证不通过关联交易损害世联行及其他股东的合法权益。	2007年12月10日		截至公告之日, 上述承诺得到了严格履行, 没有发生承诺人违发该承诺的情形。

	世联地产顾问（中国）有限公司; Fortune Hill Asia Limited; 乌鲁木齐卓群创展股权投资合伙企业（有限合伙）; 陈劲松; 佟捷;	关于同业竞争的承诺	(1)依照中国法律法规被确认为世联行的股东、或被法律法规认定为实际控制人、关联方期间,将不会在中国境内或境外以任何方式(包括但不限于单独经营、通过合资经营或拥有另一公司或企业的股权及其它权益)直接或间接从事或参与任何与世联行构成竞争的任何业务或活动,不以任何方式从事或参与生产任何与世联行产品相同、相似或可能取代世联行产品的业务活动;(2)如从任何第三方获得的商业机会与世联行经营的业务有竞争或可能竞争,则本公司或本人将立即通知世联行,并将该商业机会让予世联行;(3)承诺不利用任何方式从事影响或可能影响世联行经营、发展的业务或活动。	2007年12月10日		截至公告之日,上述承诺得到了严格履行,没有发生承诺人违发该承诺的情形。
	公司董事、监事及高级管理人员	股份限售的承诺	在任职期间每年转让的股份不超过其所持有公司可转让股份总数的25%;离职后半年内,不转让其持有的公司股份;在其离职6个月后的12个月内,通过证券交易所挂牌交易出售的公司股份数量不超过其持有公司股份总数的50%。	2016年09月12日		截至公告之日,上述承诺得到了严格履行,没有发生承诺人违发该承诺的情形。
	公司控股股东和持股5%以上股东及董事、监事、高级管理人员	不减持承诺	公司控股股东和持股5%以上股东及董事、监事、高级管理人员自2015年7月9日起,未来6个月内不减持其所持的公司股份。	2015年07月09日	2016年01月9日	履行完毕
	公司董事、监事及高级管理人员	任职承诺	本人向深圳证券交易所承诺:一、本人在履行上市公司董事的职责时,将遵守并促使本公司和本人的授权人遵守国家法律、行政法规和部门规章等有关规定,履行忠实、勤勉尽责的义务。二、本人在履行上市公司董事的职责时,将遵守并促使本公司和本人的授权人遵守中国证监会发布的部门规章、规范性文件的有关规定。三、本人在履行上市公司董事的职责时,将遵守并促使本公司和本人的授权人遵守《深圳证券交易所股票上市规则》和深圳证券交易所发布的其他业务规则、细则、指引和通知等。四、本人在履行上市公司董事的职责时,将遵守并促使本公司和本人的授权人遵守《公司章程》。五、本人接受深圳证券交易所的监管,包括及	2016年09月12日		截至公告之日,上述承诺得到了严格履行,没有发生承诺人违发该承诺的情形。

			时、如实地答复深圳证券交易所向本人提出的任何问题，及时提供《深圳证券交易所股票上市规则》等业务规则、细则、指引和通知规定应当报送的资料及要求提供的其他文件的正本或副本，并出席本人被要求出席的会议。六、本人授权深圳证券交易所将本人提供的承诺与声明的资料向中国证监会报告。七、本人将按要求参加中国证监会和深圳证券交易所组织的专业培训。八、本人申报离任六个月后的十二个月内通过证券交易所挂牌交易出售本公司股票数量占其所持有本公司股票总数（包括有限售条件和无限售条件的股份）的比例不超过 50%。九、本人如违反上述承诺，愿意承担由此引起的一切法律责任和接受深圳证券交易所的处分。十、本人因履行上市公司董事的职责或者本承诺而与深圳证券交易所发生争议提起诉讼时，由深圳证券交易所住所地法院管辖。			
	陈劲松	增持承诺	自 2015 年 7 月 11 日至 2016 年 1 月 11 日，根据中国证券监督管理委员会和深圳证券交易所的规定，拟通过定向资产管理计划，当公司股价严重偏离其合理价值时，择机予以增持公司股份，合计拟增持金额不低于人民币 1.5 亿元。由于原计划期内没有合适的窗口期增持股份，相关承诺人已将计划延期至 2016 年 4 月 11 日。	2015 年 07 月 11 日	2016 年 04 月 11 日	履行完毕
承诺是否按时履行	是					
如承诺超期未履行完毕的，应当详细说明未完成履行的具体原因及下一步的工作计划	无					

2、公司资产或项目存在盈利预测，且报告期仍处在盈利预测期间，公司就资产或项目达到原盈利预测及其原因做出说明

适用 不适用

四、控股股东及其关联方对上市公司的非经营性占用资金情况

适用 不适用

公司报告期不存在控股股东及其关联方对上市公司的非经营性占用资金。

五、董事会、监事会、独立董事（如有）对会计师事务所本报告期“非标准审计报告”的说明

适用 不适用

六、与上年度财务报告相比，会计政策、会计估计和核算方法发生变化的情况说明

适用 不适用

公司报告期无会计政策、会计估计和核算方法发生变化的情况。

七、报告期内发生重大会计差错更正需追溯重述的情况说明

适用 不适用

公司报告期无重大会计差错更正需追溯重述的情况。

八、与上年度财务报告相比，合并报表范围发生变化的情况说明

适用 不适用

1、本报告期没有通过非同一控制下企业合并取得的子公司。

2、本报告期没有通过同一控制下企业合并取得的子公司。

3、本报告期通过处置子公司不再纳入合并范围的子公司：

子公司名称	不再纳入合并范围的原因	持股比例	股权处置价款	丧失控制权的时点	本期初起至出售日的净利润
青岛雅园物业管理有限公司 (以下简称"青岛雅园")	转让全部股权	60.00%	35,144,795.00	2016年5月31日	-742,562.15
苏州雅园物业管理有限公司 (以下简称"苏州雅园")	为青岛雅园之全资子公司	60.00%		2016年5月31日	

4、其他原因的合并范围变动：

1) 根据公司投资委员会决议，本报告期内投资设立以下子公司，这些子公司在本报告期内均已经完成了工商登记手续。

公司名称	主要经营地	注册地	业务性质	持股比例	取得方式
北京世联行兴业房地产经纪有限公司 (以下简称"北京世联行")	北京	北京	房地产中介	100.00%	新设成立
珠海世联行房地产经纪代理有限公司	珠海	珠海	房地产中介	100.00%	新设成立

(以下简称"珠海世联行")					
常州善居电子商务有限公司(以下简称"常州善居")	常州	常州	电子商务	100.00%	新设成立
昆山善业兴居商务信息咨询有限公司(以下简称"昆山善居")	昆山	昆山	电子商务	100.00%	新设成立
海口善居电子商务有限公司(以下简称"海口善居")	海口	海口	电子商务	100.00%	新设成立
南通市善居电子商务有限公司(以下简称"南通善居")	南通	南通	电子商务	100.00%	新设成立
上海善居兴电子商务有限公司(以下简称"上海善居兴")	上海	上海	电子商务	85.30%	新设成立
上海养欣投资管理有限公司(以下简称"上海养欣")	上海	上海	投资管理	55.00%	新设成立
上海芮鸿投资合伙企业(有限合伙)(以下简称"上海芮鸿")	上海	上海	投资管理	54.00%	新设成立
福州市仓山区世联房地产经纪服务有限公司(以下简称"福州世联经纪")	福州	福州	房地产中介	100.00%	新设成立
上海世联领客商业经营管理有限公司(以下简称"上海领客")	上海	上海	房地产中介	90.00%	新设成立
南京世联君汇房地产顾问有限公司(以下简称"南京君汇")	南京	南京	房地产中介	90.00%	新设成立
合肥世联君汇资产顾问运营管理有限公司(以下简称"合肥君汇")	合肥	合肥	房地产中介	90.00%	新设成立
杭州世君房地产咨询有限公司(以下简称"杭州世君")	杭州	杭州	房地产中介	90.00%	新设成立
广州世君房地产咨询有限公司(以下简称"广州世君")	广州	广州	房地产中介	90.00%	新设成立
苏州世联君汇物业运营管理有限公司(以下简称"苏州君汇")	苏州	苏州	房地产中介	90.00%	新设成立
北京世联君汇房地产顾问有限公司(以下简称"北京君汇")	北京	北京	房地产中介	90.00%	新设成立
西安世联君汇商业运营管理有限公司(以下简称"西安君汇")	西安	西安	房地产中介	90.00%	新设成立
重庆世联君汇房地产运营管理有限公司(以下简称"重庆君汇")	重庆	重庆	房地产中介	90.00%	新设成立
重庆世联君汇兴业房地产顾问有限公司(以下简称"重庆君汇兴业")	重庆	重庆	房地产中介	63.00%	新设成立
长沙世联君汇房地产顾问有限公司(以下简称"长沙君汇")	长沙	长沙	房地产中介	90.00%	新设成立
河南世联君汇房地产顾问有限公司(以下简称"河南君汇")	河南	河南	房地产中介	90.00%	新设成立

武汉世联君汇房地产顾问有限公司(以下简称"武汉君汇")	武汉	武汉	房地产中介	90.00%	新设成立
天津世联君汇房地产顾问有限公司(以下简称"天津君汇")	天津	天津	房地产中介	90.00%	新设成立
上海世君房地产顾问有限公司(以下简称"上海世君")	上海	上海	房地产中介	90.00%	新设成立
厦门世联君汇房地产顾问有限公司(以下简称"厦门君汇")	厦门	厦门	房地产中介	90.00%	新设成立
深圳运泰君汇物业管理有限公司(以下简称"深圳运泰君汇")	深圳	深圳	资产服务	45.00%	新设成立
常熟小样科技服务有限公司(以下简称"常熟小样")	常熟	常熟	资产服务	36.90%	新设成立
苏州园小样信息技术有限公司(以下简称"苏州园小样")	苏州	苏州	资产服务	36.90%	新设成立
广州市小样信息科技服务有限公司(以下简称"广州小样科技")	广州	广州	资产服务	36.90%	新设成立
深圳市小样科技服务有限公司(以下简称"深圳小样")	深圳	深圳	资产服务	36.90%	新设成立
深圳市赋能创新投资有限公司(以下简称"深圳赋能创新")	深圳	深圳	投资管理	100.00%	新设成立
广州小样互联网金融信息服务有限公司(以下简称"广州小样金融")	广州	广州	资产服务	60.00%	新设成立
重庆世联协兴装饰设计有限公司(以下简称"重庆装饰")	重庆	重庆	电子商务	100.00%	新设成立
重庆红璞新新公寓管理有限公司(以下简称"重庆红璞新新")	重庆	重庆	资产服务	100.00%	新设成立
合肥红璞公寓管理有限公司(以下简称"合肥红璞")	合肥	合肥	资产服务	100.00%	新设成立
南京鸿璞酒店管理有限公司(以下简称"南京鸿璞")	南京	南京	资产服务	100.00%	新设成立
武汉红璞公寓管理有限公司(以下简称"武汉红璞")	武汉	武汉	资产服务	100.00%	新设成立
杭州红璞物业管理有限公司(以下简称"杭州红璞")	杭州	杭州	资产服务	100.00%	新设成立
苏州红璞公寓管理有限公司(以下简称"苏州红璞")	苏州	苏州	资产服务	100.00%	新设成立
深圳碧海红璞公寓管理有限公司(以下简称"碧海红璞")	深圳	深圳	资产服务	100.00%	新设成立
长沙红璞酒店管理有限公司(以下简称"长沙红璞")	长沙	长沙	资产服务	100.00%	新设成立
珠海红璞公寓管理有限公司(以下简称"珠海红璞")	珠海	珠海	资产服务	100.00%	新设成立

厦门红璞兴业公寓管理有限公司(以下简称"厦门红璞")	厦门	厦门	资产服务	100.00%	新设成立
惠东红璞阳光假日公寓管理有限公司(以下简称"红璞阳光假日")	惠东	惠东	资产服务	100.00%	新设成立
东莞红璞酒店管理有限公司(以下简称"东莞红璞")	东莞	东莞	资产服务	100.00%	新设成立
宁波红璞公寓管理有限公司(以下简称"宁波红璞")	宁波	宁波	资产服务	100.00%	新设成立
郑州红璞酒店管理有限公司(以下简称"郑州红璞")	郑州	郑州	资产服务	100.00%	新设成立
石家庄红璞酒店管理有限公司(以下简称"石家庄红璞")	石家庄	石家庄	资产服务	100.00%	新设成立
昆明红璞公寓管理有限公司(以下简称"昆明红璞")	昆明	昆明	资产服务	100.00%	新设成立
北京红璞公寓管理有限公司(以下简称"北京红璞")	北京	北京	资产服务	100.00%	新设成立
上海红与璞酒店管理有限公司(以下简称"上海红璞")	上海	上海	资产服务	100.00%	新设成立
南宁红璞房屋租赁有限公司(以下简称"南宁红璞")	南宁	南宁	资产服务	100.00%	新设成立
成都市红璞时代酒店管理有限公司(以下简称"成都红璞时代")	成都	成都	资产服务	100.00%	新设成立
东莞市世联集金投资管理有限公司(以下简称"东莞集金")	东莞	东莞	房地产中介	100.00%	新设成立
惠州世联集金投资管理有限公司(以下简称"惠州集金")	惠州	惠州	房地产中介	100.00%	新设成立
合肥世联集金投资管理有限公司(以下简称"合肥集金")	合肥	合肥	房地产中介	100.00%	新设成立
宁波世联集金商务服务有限公司(以下简称"宁波集金")	宁波	宁波	房地产中介	100.00%	新设成立
天津世联集金商务信息咨询有限公司(以下简称"天津集金")	天津	天津	房地产中介	100.00%	新设成立
郑州世联集金商务信息咨询有限公司(以下简称"郑州集金")	郑州	郑州	房地产中介	100.00%	新设成立
武汉世联集金商务咨询有限公司(以下简称"武汉集金")	武汉	武汉	房地产中介	100.00%	新设成立
重庆世联集金商务信息咨询有限公司(以下简称"重庆集金")	重庆	重庆	房地产中介	100.00%	新设成立
上海世联盛曜房地产顾问有限公司(以下简称"上海世联盛曜")	上海	上海	房地产中介	70.00%	新设成立
合肥世联卓群商务管理有限公司(以下简称"合肥世联卓群")	合肥	合肥	房地产中介	100.00%	新设成立

嘉兴卓群房地产营销策划有限公司(以下简称"嘉兴世联")	嘉兴	嘉兴	房地产中介	100.00%	新设成立
苏州世联行房地产综合服务有限公司(以下简称"苏州世联行")	苏州	苏州	房地产中介	100.00%	新设成立
西安世联兴业房地产经纪有限责任公司(以下简称"西安世联经纪")	西安	西安	房地产中介	100.00%	新设成立
邯郸世联卓群房地产经纪有限公司(以下简称"邯郸世联")	邯郸	邯郸	房地产中介	100.00%	新设成立
哈尔滨卓群房地产经纪有限公司(以下简称"哈尔滨世联")	哈尔滨	哈尔滨	房地产中介	100.00%	新设成立
厦门市宜安居电子商务有限公司(以下简称"厦门宜安居")	厦门	厦门	电子商务	80.00%	新设成立
漳州市龙文区宜安居电子商务有限公司(以下简称"漳州宜安居")	漳州	漳州	电子商务	80.00%	新设成立
厦门市立言立行房地产经纪有限公司(以下简称"厦门立言立行")	厦门	厦门	房地产中介	80.00%	新设成立
厦门市立德功行房产中介服务有限公司(以下简称"厦门立德功行")	厦门	厦门	房地产中介	80.00%	新设成立
厦门市家适居房产中介服务有限公司(以下简称"厦门家适居")	厦门	厦门	房地产中介	80.00%	新设成立
山东居善电子商务有限公司(以下简称"山东居善")	山东	山东	电子商务	75.50%	新设成立
济南红璞酒店管理有限公司(以下简称"济南红璞")	济南	济南	资产服务	75.50%	新设成立
山东红璞公寓管理有限公司(以下简称"山东红璞")	山东	山东	资产服务	75.50%	新设成立
SHIJU (HK) LIMITED(以下简称"香港世居")	香港	香港	房地产中介	55.00%	新设成立
Shiju Real Estate Australia Pty Ltd(以下简称"澳大利亚世居")	澳大利亚	澳大利亚	房地产中介	55.00%	新设成立
深圳富景慧思投资管理有限公司(以下简称"深圳富景慧思")	深圳	深圳	投资管理	100.00%	新设成立
武汉世联源正商业运营管理有限公司(以下简称"武汉世联源正")	武汉	武汉	资产服务	45.90%	新设成立
深圳世联松塔装饰有限责任公司(以下简称"世联松塔")	深圳	深圳	电子商务	80.00%	新设成立
深圳超咖市集商业运营有限公司(以下简称"深圳超咖")	深圳	深圳	房地产中介	63.00%	新设成立
成都市红璞时光酒店管理有限公司(以下简称"成都红璞时光")	成都	成都	资产服务	100.00%	新设成立
杭州红璞世恒酒店管理有限公司(以下简称"杭州红璞世恒")	杭州	杭州	资产服务	100.00%	新设成立

厦门市红璞立丹行公寓管理有限公司(以下简称"厦门红璞立丹行")	厦门	厦门	资产服务	80.00%	新设成立
合肥汇创房地产咨询有限公司(以下简称"合肥世联汇创")	合肥	合肥	房地产中介	100.00%	新设成立
北京小样青年社区科技服务有限公司(以下简称"北京小样")	北京	北京	资产服务	36.90%	新设成立
北京科创联和科技服务有限公司(以下简称"北京科创")	北京	北京	资产服务	36.90%	新设成立
武汉市小样商务信息咨询有限公司(以下简称"武汉小样")	武汉	武汉	资产服务	36.90%	新设成立
闽阳上海养老服务服务有限公司(以下简称"上海养老")	上海	上海	资产服务	55.00%	新设成立
广州红璞酒店管理有限公司(以下简称"广州红璞酒店")	广州	广州	资产服务	100.00%	新设成立
广州红璞房屋租赁有限公司(以下简称"广州红璞房屋")	广州	广州	资产服务	100.00%	新设成立
合肥红璞观远公寓管理有限公司(以下简称"合肥红璞观远")	合肥	合肥	资产服务	70.00%	新设成立
成都世联君汇商业管理有限公司(以下简称"成都君汇")	成都	成都	房地产中介	90.00%	新设成立
武汉世联领客商业经营有限公司(以下简称"武汉领客")	武汉	武汉	房地产中介	90.00%	新设成立

2) 本报告期因为注销子公司而不再纳入合并范围的子公司情况如下:

公司名称	不再纳入合并范围的原因	持股比例	注销日净资产	注销日净利润
桂林卓群房地产咨询有限公司	工商注销	100%	-21,675.98	-13,651.81
赣榆县立丹行房地产经纪有限公司	工商注销	80%	479,830.10	1,213.16

九、聘任、解聘会计师事务所情况

现聘任的会计师事务所

境内会计师事务所名称	信永中和会计师事务所(特殊普通合伙)
境内会计师事务所报酬(万元)	178
境内会计师事务所审计服务的连续年限	8
境内会计师事务所注册会计师姓名	王建新、李颖

当期是否改聘会计师事务所

是 否

聘请内部控制审计会计师事务所、财务顾问或保荐人情况

适用 不适用

十、年度报告披露后面临暂停上市和终止上市情况

适用 不适用

十一、破产重整相关事项

适用 不适用

公司报告期未发生破产重整相关事项。

十二、重大诉讼、仲裁事项

适用 不适用

本报告期公司无重大诉讼、仲裁事项。

十三、处罚及整改情况

适用 不适用

公司报告期不存在处罚及整改情况。

十四、公司及其控股股东、实际控制人的诚信状况

适用 不适用

十五、公司股权激励计划、员工持股计划或其他员工激励措施的实施情况

适用 不适用

1. 2016年2月23日，本公司2016年度第一次临时股东大会审议通过《关于〈深圳世联行地产顾问股份有限公司限制性股票激励计划（草案）〉及其摘要的议案》。本计划的激励对象为公司董事、高级管理人员、中层管理人员、核心骨干及子公司管理人员（不包括独立董事、监事）等468人；授予的限制性股票总计1,571.25万股，约占股本总额144,569.6230万股的1.09%；本计划限制性股票授予价格为每股5.55元。审议通过《关于提请股东大会授权董事会办理公司限制性股票激励计划相关事宜的议案》，董事会被授权确定限制性股票授予日及在公司及激励对象符合条件时向激励对象授予限制性股票并办理授予限制性股票所必须的全部事宜。披露网站：<http://www.cninfo.com.cn/> 公告名称：《2016年第一次临时股东大会决议公告》 公告编号：2016—014。

2. 根据2016年度第一次临时股东大会授权，2016年3月13日召开第三届董事会第四十八次会议，审议通过了《关于调整公司限制性股票激励计划授予对象人数、授予数量的议案》，本次调整后，公司此次激励对象人数由468名变更为441名，限制性股票总量由1571.25万股调整为1536.05万股。审议通过了《关于向激励对象授予限制性股票的议案》，股权激励授予日为2016年3月11日，股权激励授予限制性股票1536.05万股，授予价格为每股5.55元。披露网站：<http://www.cninfo.com.cn/> 公告名称：《关于限制性股票激励计划调整的公告》 公告编号：2016-032、公告名称：《关于向激励对象授予限制性股票的公告》 公告编号：2016-033。

3. 2016年4月21日召开第三届董事会第五十次会议，审议通过了《关于调整公司限制性股票激励计划授予对象、授予数量及授予价格的议案》，本次调整后，公司此次激励对象人数由441名变更为402名，限制性股票总量由1536.05 万股调整为

1499.60万股。公司2015年度权益分配方案已于2016年4月14日实施完毕，公司总股本变更为2,023,974,722股，根据《限制性股票激励计划》的相关规定，本次股权激励计划授予的限制性股票数量由1,499.60万股调整为2,099.44 万股，授予价格由5.55元/股调整为3.936元/股。披露网站：<http://www.cninfo.com.cn/> 公告名称：《关于限制性股票激励计划调整公告》公告编号：2016-046。

4. 2016年4月26日信永中和会计师事务所（特殊普通合伙）出具了《关于深圳世联行地产顾问股份有限公司股权激励之限制性股票的验资报告》（XYZH/2016SZA40645），对公司截至2016年4月25日止新增注册资本及实收资本（股本）情况进行了审验，截至2016年4月25日止公司实际已收到朱敏、范莹、焦安平、王伟等402人缴纳的新增注册资本（实收资本）合计人民币20,994,400.00元，新增实收资本占新增注册资本的100%。授予股份的上市日期为2016年5月11日。披露网站：<http://www.cninfo.com.cn/> 公告名称：《关于限制性股票授予登记完成的公告》公告编号：2016—052。

十六、重大关联交易

1、与日常经营相关的关联交易

适用 不适用

公司报告期未发生与日常经营相关的关联交易。

2、资产或股权收购、出售发生的关联交易

适用 不适用

公司报告期未发生资产或股权收购、出售的关联交易。

3、共同对外投资的关联交易

适用 不适用

共同投资方	关联关系	被投资企业的名称	被投资企业的主营业务	被投资企业的注册资本	被投资企业的总资产（万元）	被投资企业的净资产（万元）	被投资企业的净利润（万元）
深圳合众创新投资管理合伙企业(有限合伙)(以下简称合众创新)、深圳联合创新投资管理合伙企业(有限合伙)(以下简称联合创新)	公司高管为共同投资方的普通合伙人和有限合伙人	深圳市世联共享投资股份有限公司	信息咨询、投资咨询、股权投资、投资管理（同意登记机关调整规范经营范围表述，以登记机关登记为准）	3,000	5,135.98	1,411.59	1.59
被投资企业的重大在建项目的进展情况（如有）		无					

4、关联债权债务往来

□ 适用 √ 不适用

公司报告期不存在关联债权债务往来。

5、其他重大关联交易

√ 适用 □ 不适用

1、2016年5月11日，本公司第三届董事会第五十二次会议审议通过了《关于关联企业以增资方式获取深圳世联兴业资产管理有限公司部分股权的议案》，深圳恒睿汇创投资管理合伙企业（有限合伙）（以下简称“合伙企业”或“深圳恒睿”）拟向全资子公司深圳世联兴业资产管理有限公司（现更名为深圳世联君汇不动产运营管理股份有限公司，以下简称“世联君汇”）增资人民币988.8889万元以获得世联君汇10%的股权，其中，824.0741万元计入世联君汇的注册资本，164.8148万元计入世联君汇的资本公积。本次交易完成后，合伙企业持有世联君汇10%的股权。公司高级管理人员林蔚女士为合伙企业的普通合伙人，根据《深圳证券交易所股票上市规则》的规定，本次交易构成了公司的关联交易。关联交易定价遵照公平、公正的市场原则，参考了世联君汇最近一年末归属于母公司的净资产，最终交易价格为交易各方经过平等协商，在真实、充分地表达各自意愿的基础上协商确定。

披露网站：<http://www.cninfo.com.cn/>；公告名称：《关于深圳恒睿汇创投资管理合伙企业（有限合伙）增资深圳世联兴业资产管理有限公司暨关联交易的公告》；公告编号：2016—056。

2、2016年9月29日，本公司第四届董事会第二次会议审议通过了《关于对外投资设立不动产基金暨关联交易的议案》，本公司全资子公司深圳世联投资有限公司（以下简称“世联投资”）与深圳同创锦绣资产管理有限公司（以下简称“同创锦绣”）、深圳世联同创资产管理有限公司（以下简称“世联同创”）签署《合作协议》，由世联同创发起设立“世联同创不动产稳健一号”（暂定名，实际以登记备案为准，以下简称“不动产基金”或“本基金”）契约型不动产基金，以开展不动产类投资业务。不动产基金的预计规模不超过10亿元人民币（经基金全体投资者协商一致，可根据投资环境和投资进度的变化情况扩大或缩小基金的总规模），世联投资或其关联公司拟以自有资金认缴出资不超过（含）人民币6亿元。2016年10月17日，本公司2016年第五次临时股东大会审议通过了上述交易事项。本公司通过世联投资持有世联同创49%股权，且公司董事、总经理朱敏女士担任世联同创总经理职务，公司董事郑伟鹤先生的配偶黄荔女士担任世联同创执行董事职务，根据《深圳证券交易所股票上市规则》的规定，世联同创为公司的关联法人，本次交易构成了公司的关联交易。

披露网站：<http://www.cninfo.com.cn/>；公告名称：《关于投资设立不动产基金暨关联交易的公告》；公告编号：2016-117；公告名称：《关于投资设立不动产基金暨关联交易的进展公告》；公告编号：2016-127。

3、关于本公司发生的关联担保事项详见下表中披露的临时报告、本报告第五节之八之2担保情况以及第九节之十二之5中关于关联担保的内容。

重大关联交易临时报告披露网站相关查询

临时公告名称	临时公告披露日期	临时公告披露网站名称
关于非公开发行股票涉及关联交易事项的公告	2014年07月24日	巨潮资讯网 http://www.cninfo.com.cn
关于参与投资设立有限责任公司暨关联交易的公告	2015年07月01日	巨潮资讯网 http://www.cninfo.com.cn
关于实际控制人为公司提供担保的关联交易公告	2014年07月15日	巨潮资讯网 http://www.cninfo.com.cn
关于实际控制人为公司及子公司提供担保额度暨关联交易的公告	2014年08月26日	巨潮资讯网 http://www.cninfo.com.cn
关于实际控制人为公司提供担保暨关联交易的公告	2014年09月05日	巨潮资讯网 http://www.cninfo.com.cn

关于对深圳世联小额贷款有限公司提供担保的公告	2014年03月18日	巨潮资讯网 http://www.cninfo.com.cn
关于对深圳世联小额贷款有限公司提供担保的补充公告	2014年04月02日	巨潮资讯网 http://www.cninfo.com.cn
关于为深圳市世联小额贷款有限公司向银行申请综合授信提供担保的公告	2014年06月26日	巨潮资讯网 http://www.cninfo.com.cn
关于对深圳世联小额贷款有限公司提供担保的公告	2014年08月02日	巨潮资讯网 http://www.cninfo.com.cn
关于为全资子公司提供担保额度的公告	2014年08月26日	巨潮资讯网 http://www.cninfo.com.cn
关于对深圳世联小额贷款有限公司提供担保的公告	2014年08月26日	巨潮资讯网 http://www.cninfo.com.cn
关于对深圳世联小额贷款有限公司提供担保的公告	2014年09月05日	巨潮资讯网 http://www.cninfo.com.cn
关于对深圳世联小额贷款有限公司提供担保的公告	2014年09月10日	巨潮资讯网 http://www.cninfo.com.cn
关于对深圳世联小额贷款有限公司提供担保的公告	2014年11月05日	巨潮资讯网 http://www.cninfo.com.cn
关于对深圳世联小额贷款有限公司提供担保的公告	2014年12月25日	巨潮资讯网 http://www.cninfo.com.cn
关于控股股东为公司提供担保暨关联交易的公告	2015年01月10日	巨潮资讯网 http://www.cninfo.com.cn
关于控股股东为公司提供担保暨关联交易的公告	2015年03月24日	巨潮资讯网 http://www.cninfo.com.cn
关于控股股东为公司及其全资子公司提供担保暨关联交易的公告	2015年06月04日	巨潮资讯网 http://www.cninfo.com.cn
关于控股股东为公司提供担保暨关联交易的公告	2015年06月25日	巨潮资讯网 http://www.cninfo.com.cn
关于对深圳市世联小额贷款有限公司提供担保的公告	2015年01月22日	巨潮资讯网 http://www.cninfo.com.cn
关于对深圳市世联小额贷款有限公司提供担保的公告	2015年01月27日	巨潮资讯网 http://www.cninfo.com.cn
关于 2015 年度为深圳市世联小额贷款有限公司提供担保额度的公告	2015年03月24日	巨潮资讯网 http://www.cninfo.com.cn
关于控股股东为公司提供担保暨关联交易的公告	2015年03月24日	巨潮资讯网 http://www.cninfo.com.cn
关于对深圳市世联小额贷款有限公司提供担保的公告	2015年08月01日	巨潮资讯网 http://www.cninfo.com.cn
关于为深圳市世联小额贷款有限公司向银行申请综合授信提供担保的公告	2015年08月11日	巨潮资讯网 http://www.cninfo.com.cn
关于对深圳市世联小额贷款有限公司提供担保的公告	2015年11月06日	巨潮资讯网 http://www.cninfo.com.cn
关于对深圳市世联小额贷款有限公司提供担保的公告	2015年12月02日	巨潮资讯网 http://www.cninfo.com.cn
关于为深圳市世联小额贷款有限公司向银行申请综合授信提供担保的公告	2016年02月06日	巨潮资讯网 http://www.cninfo.com.cn
关于 2016 年度为深圳市世联小额贷款有限公司提供担保额度的公告	2016年02月29日	巨潮资讯网 http://www.cninfo.com.cn
关于控股股东为公司提供担保暨关联交易的公告	2016年02月29日	巨潮资讯网 http://www.cninfo.com.cn
关于对关联交易事项追认的公告	2016年04月23日	巨潮资讯网 http://www.cninfo.com.cn
关于深圳恒睿汇创投资管理合伙企业（有限合伙）增资深圳世联兴业资产管理有限公司暨关联交易的公告	2016年05月13日	巨潮资讯网 http://www.cninfo.com.cn
关于发行基金产品并转让信贷基础资产暨关联交易的公告	2016年06月14日	巨潮资讯网 http://www.cninfo.com.cn

关于控股股东为公司提供担保暨关联交易的公告	2016年06月14日	巨潮资讯网 http://www.cninfo.com.cn
关于与北京丽满万家网络技术有限公司关联交易的公告	2016年06月14日	巨潮资讯网 http://www.cninfo.com.cn
关于参与认购上海中城勇略投资中心（有限合伙）基金份额暨关联交易的公告	2016年06月25日	巨潮资讯网 http://www.cninfo.com.cn
关于为深圳先锋居善科技有限公司向银行申请综合授信提供担保的公告	2016年07月11日	巨潮资讯网 http://www.cninfo.com.cn
关于控股股东为公司及其全资子公司提供担保暨关联交易的公告	2016年07月11日	巨潮资讯网 http://www.cninfo.com.cn
关于参与认购上海中城勇略投资中心（有限合伙）基金份额暨关联交易的进展公告	2016年07月28日	巨潮资讯网 http://www.cninfo.com.cn
与深圳市世联土地房地产评估有限公司签署战略合作协议暨日常关联交易的公告	2016年08月17日	巨潮资讯网 http://www.cninfo.com.cn
关于深圳市世联小额贷款有限公司信贷基础资产转让暨关联交易的公告	2016年08月17日	巨潮资讯网 http://www.cninfo.com.cn
关于深圳市世联小额贷款有限公司信贷基础资产转让暨关联交易的公告	2016年09月13日	巨潮资讯网 http://www.cninfo.com.cn
关于投资设立不动产基金暨关联交易的公告	2016年09月30日	巨潮资讯网 http://www.cninfo.com.cn
关于控股股东为公司提供担保暨关联交易的公告	2016年10月25日	巨潮资讯网 http://www.cninfo.com.cn
关于投资设立不动产基金暨关联交易的进展公告	2016年10月25日	巨潮资讯网 http://www.cninfo.com.cn
关于实际控制人认购股权投资基金暨关联交易的公告	2016年11月10日	巨潮资讯网 http://www.cninfo.com.cn
关于与 Fortune Hill Asia Limited 签署房屋托管协议暨日常关联交易的公告	2016年12月27日	巨潮资讯网 http://www.cninfo.com.cn
关于对北京安信行物业管理有限公司提供担保的公告	2016年12月27日	巨潮资讯网 http://www.cninfo.com.cn

十七、重大合同及其履行情况

1、托管、承包、租赁事项情况

（1）托管情况

适用 不适用

公司报告期不存在托管情况。

（2）承包情况

适用 不适用

公司报告期不存在承包情况。

(3) 租赁情况

□ 适用 √ 不适用

公司报告期不存在租赁情况。

2、重大担保

√ 适用 □ 不适用

(1) 担保情况

单位：万元

公司及其子公司对外担保情况（不包括对子公司的担保）								
担保对象名称	担保额度 相关公告 披露日期	担保额度	实际发生日期 （协议签署日）	实际担保金 额	担保类型	担保期	是否履行 完毕	是否为关 联方担保
外贸信托·汇金 9 号个人贷款集合资金信托计划	2015 年 05 月 08 日	300		300	质押	一年,以协议约定为准	是	否
报告期内审批的对外担保额度合计（A1）			0	报告期内对外担保实际发生额合计（A2）				0
报告期末已审批的对外担保额度合计（A3）			300	报告期末实际对外担保余额合计（A4）				0
公司与子公司之间担保情况								
担保对象名称	担保额度相关公告 披露日期	担保额 度	实际发生日期（协 议签署日）	实际担保 金额	担保类型	担保期	是否履 行完毕	是否为关 联方担保
深圳市世联小额贷款有限公司	2014 年 06 月 26 日	19,000	2014 年 12 月 30 日	11,000	连带责任保证	自保证书生效日起至<授信协议>项下每笔贷款的到期日另加 2 年。	是	否
深圳市世联小额贷款有限公司	2015 年 01 月 22 日	16,900	2015 年 01 月 30 日	16,836.5	一般保证	一年,以协议约定为准。	是	否
深圳市世联小额贷款有限公司	2015 年 01 月 27 日	16,300	2015 年 01 月 28 日	16,240	一般保证	一年,以协议约定为准	是	否
深圳市世联小额贷款有限公司	2015 年 08 月 01 日	5,500	2015 年 08 月 03 日	5,470	连带责任保证	一年,以协议约定为准	是	否

深圳市世联小额贷款有限公司	2015年08月11日	12,000	2015年08月19日	12,000	连带责任保证	自每笔借款合同债务履行期届满之日起至该债权合同约定的债务履行期届满之日后两年止。	是	否
深圳市世联小额贷款有限公司	2015年11月06日	43,213	2015年12月18日	14,732.83	一般保证	3年，以协议约定为准。	否	否
深圳市世联小额贷款有限公司	2015年12月02日	10,900	2015年12月15日	6,884.13	连带责任保证	自担保合同生效之日起至主债务人的债务履行期届满后两年之日止。	是	否
深圳市世联小额贷款有限公司	2015年12月02日	10,900	2016年01月18日	3,724.58	连带责任保证	自担保合同生效之日起至主债务人的债务履行期届满后两年之日止。	否	否
深圳市世联小额贷款有限公司	2016年02月06日	15,000	2016年03月22日	0	连带责任保证	自每笔借款合同债务履行期届满之日起至该债权合同约定的债务履行期届满之日后两年止。	否	否
深圳先锋居善科技有限公司	2016年07月11日	25,000	尚未签署	0	连带责任保证	合同项下债务履行期限届满之日起两年	否	否
北京安信行物业管理有限公司	2016年12月27日	100	2017年01月01日	100	连带责任保证	债权偿还期限届满之日或被担保人给甲方造成损失的事件发生之日起两年	否	否
报告期内审批对子公司担保额度合				40,100	报告期内对子公司担保		18,557.41	

计 (B1)		实际发生额合计 (B2)	
报告期末已审批的对子公司担保额度合计 (B3)	235,701	报告期末对子公司实际担保余额合计 (B4)	18,557.41
子公司对子公司的担保情况			
担保对象名称	担保额度 相关公告 披露日期	担保额度	实际发生日期 (协议签署日)
			实际担保金 额
			担保类型
			担保期
			是否履行 完毕
			是否为关 联方担保
报告期内审批对子公司担保额度合计 (C1)	0	报告期内对子公司担保实际发生额合计 (C2)	0
报告期末已审批的对子公司担保额度合计 (C3)	0	报告期末对子公司实际担保余额合计 (C4)	0
公司担保总额 (即前三大项的合计)			
报告期内审批担保额度合计 (A1+B1+C1)	40,100	报告期内担保实际发生额合计 (A2+B2+C2)	18,557.41
报告期末已审批的担保额度合计 (A3+B3+C3)	236,001	报告期末实际担保余额合计 (A4+B4+C4)	18,557.41
实际担保总额 (即 A4+B4+C4) 占公司净资产的比例		4.43%	
其中:			
为股东、实际控制人及其关联方提供担保的余额 (D)		0	
直接或间接为资产负债率超过 70% 的被担保对象提供的债务担保余额 (E)		0	
担保总额超过净资产 50% 部分的金额 (F)		0	
上述三项担保金额合计 (D+E+F)		0	
对未到期担保, 报告期内已发生担保责任或可能承担连带清偿责任的情况说明 (如有)		无	
违反规定程序对外提供担保的说明 (如有)		无	

采用复合方式担保的具体情况说明

(2) 违规对外担保情况

适用 不适用

公司报告期无违规对外担保情况。

3、委托他人进行现金资产管理情况

(1) 委托理财情况

适用 不适用

公司报告期不存在委托理财。

(2) 委托贷款情况

适用 不适用

公司报告期不存在委托贷款。

4、其他重大合同

适用 不适用

公司报告期不存在其他重大合同。

十八、社会责任情况

1、履行精准扶贫社会责任情况

适用 不适用

2、履行其他社会责任的情况

世联行在不断寻求服务创新及业绩增长的同时，不遗余力地履行着企业公民责任。

世联行员工自发成立的关注生态、孩子与一切可持续发展项目的公益组织——蔚蓝社，与红树林基金会等专业 NGO 合作开展“守护海岸线”净滩、“发现公园之美”系列自然教育、腾讯益起捐、淘宝名人一小时拍卖、国际赞助等不同形式的公益活动。并与各地公益机构合作，在扶贫抗灾、希望小学等项目上积极开展点对点活动。世联行作为中国企业代表之一赞助的“美国和平登山 25 周年”纪念登山活动，引起华尔街日报等外媒关注，更获得白宫嘉许信函。

2016 年，蔚蓝社继落地沿海城市分公司后，扩散至更多内陆城市及地区分公司，鼓励并联合志愿者、员工、客户及社区团体参与到更丰富的公益项目中，携手更多利益相关方用行动回馈社会。2016 年 6 月，蔚蓝社积极参与内地香港澳门三地同心护海洋行动，活动共计清理海漂垃圾 3,230 公斤；2016 年 9 月，世联行集团响应腾讯公益及深圳红树林湿地保护基金会“99 公益日”行动，发起腾讯公益乐捐平台公益捐款及配捐，共计募得人民币 500,000 元用于深圳生态公园及自然教育建设；2016 年期间，世联行哈尔滨、长春、重庆、合肥、徐州等多地分公司相继成立蔚蓝社地区分社，积极开展净滩、孤儿院慰问、爱心助学等多种形式的公益活动，以实际行动回馈自然与社会。

上市公司及其子公司是否属于环境保护部门公布的重点排污单位

否

是否发布社会责任报告

是 否

十九、其他重大事项的说明

适用 不适用

公司报告期不存在需要说明的其他重大事项。

二十、公司子公司重大事项

适用 不适用

本公司之子公司世联君汇2016年申请在全国中小企业股份转让系统挂牌。2016年12月26日，全国股转公司发布《关于同意深圳世联君汇不动产运营管理股份有限公司股票在全国中小企业股份转让系统挂牌的函》（股转系统函[2016]9457号），同意世联君汇办理挂牌手续。世联君汇于2017年1月3日起在全国股转系统挂牌公开转让，证券代码870464。

第六节 股份变动及股东情况

一、股份变动情况

1、股份变动情况

单位：股

	本次变动前		本次变动增减（+，-）					本次变动后	
	数量	比例	发行新股	送股	公积金转股	其他	小计	数量	比例
一、有限售条件股份	224,730,065	15.54%	20,994,400	35,956,810	53,935,216	12,237,242	123,123,668	347,853,733	17.01%
1、国家持股	0	0.00%	0	0	0	0	0	0	0.00%
2、国有法人持股	0	0.00%	0	0	0	0	0	0	0.00%
3、其他内资持股	223,673,908	15.47%	20,994,400	35,787,825	53,681,738	-43,845	110,420,118	334,094,026	16.34%
其中：境内法人持股	211,928,604	14.66%	0	33,908,577	50,862,865	0	84,771,442	296,700,046	14.51%
境内自然人持股	11,745,304	0.81%	20,994,400	1,879,249	2,818,873	-43,846	25,648,676	37,393,980	1.83%
4、外资持股	1,056,157	0.07%	0	168,985	253,478	12,281,087	12,703,550	13,759,707	0.67%
其中：境外法人持股	0	0.00%	0	0	0	0	0	0	0.00%
境外自然人持股	1,056,157	0.07%	0	168,985	253,478	12,281,087	12,703,550	13,759,707	0.67%
二、无限售条件股份	1,220,966,165	84.46%	0	195,354,586	293,031,880	-12,237,242	476,149,224	1,697,115,389	82.99%
1、人民币普通股	1,220,966,165	84.46%	0	195,354,586	293,031,880	-12,237,242	476,149,224	1,697,115,389	82.99%
2、境内上市的外资股	0	0.00%	0	0	0	0	0	0	0.00%
3、境外上市的外资股	0	0.00%	0	0	0	0	0	0	0.00%
4、其他	0	0.00%	0	0	0	0	0	0	0.00%
三、股份总数	1,445,696,230	100.00%	20,994,400	231,311,396	346,967,096	0	599,272,892	2,044,969,122	100.00%

股份变动的原因

√ 适用 □ 不适用

1、经公司2015年度股东大会审议通过，以公司2015年12月31日总股本1,445,696,230股为基数，向全体股东每10股送红股1.600000股，派0.400000元人民币现金。同时，以资本公积金向全体股东每10股转增2.400000股。权益分派实施后，公司总股本增至2,023,974,722股。

2、公司2016年限制性股票激励计划完成授予登记，公司股份总数由2,023,974,722股增加至2,044,969,122股。

股份变动的批准情况

√ 适用 □ 不适用

一、公司2015年度利润分配预案的审批程序

公司2016年2月28日召开的第三届董事会第四十六次会议、第三届监事会第三十四次会议和2016年3月22日召开的2015年度股东大会审议通过了《2015年度利润分配预案》。

二、公司2016年度限制性股票激励计划的审批程序

1、限制性股票激励计划的内部决策程序

(1) 公司于2016年2月5日分别召开了第三届董事会第四十五次会议和第三届监事会第三十三次会议审议通过《关于〈深圳世联行地产顾问股份有限公司限制性股票激励计划（草案）〉及其摘要的议案》等相关议案，公司独立董事对此发表了独立意见。

(2) 公司于2016年2月23日召开2016年第一次临时股东大会审议通过了《关于〈深圳世联行地产顾问股份有限公司限制性股票激励计划（草案）〉及其摘要的议案》、《关于提请股东大会授权董事会办理公司限制性股票激励计划相关事宜的议案》。董事会被授权确定限制性股票授予日及在公司及激励对象符合条件时向激励对象授予限制性股票并办理授予限制性股票所必须的全部事宜。

(3) 根据公司2016年第一次临时股东大会的授权，公司于2016年3月13日召开第三届董事会第四十八次会议，审议通过了《关于调整公司限制性股票激励计划授予对象人数、授予数量的议案》，本次调整后，公司此次激励对象人数由468名变更为441名，限制性股票总量由1571.25万股调整为1536.05万股。公司独立董事对上述议案发表了独立意见。

(4) 公司于2016年3月13日召开第三届董事会第四十八次会议审议通过了《关于向激励对象授予限制性股票的议案》，公司独立董事对此发表了独立意见，认为激励对象主体资格合法有效，确定的授予日符合相关规定。

(5) 公司于2016年4月21日召开第三届董事会第五十次会议，审议通过了《关于调整公司限制性股票激励计划授予对象、授予数量及授予价格的议案》，本次调整后，公司此次激励对象人数由441名变更为402名，限制性股票总量由1536.05万股调整为1499.60万股，公司2015年度权益分配方案已于2016年4月14日实施完毕，公司总股本变更为2,023,974,722股。根据《限制性股票激励计划》的相关规定，本次股权激励计划授予的限制性股票数量由1,499.60万股调整为2,099.44万股，授予价格由5.55元/股调整为3.936元/股。公司独立董事对上述议案发表了独立意见。

2、验资情况

信永中和会计师事务所（特殊普通合伙）于2016年4月26日出具了《关于深圳世联行地产顾问股份有限公司股权激励之限制性股票的验资报告》（XYZH/2016SZA40645），对公司截至2016年4月25日止新增注册资本及实收资本（股本）情况进行了审验，认为：截至2016年4月25日止，公司实际已收到朱敏、范莹、焦安平、王伟等402人缴纳的新增注册资本（实收资本）合计人民币20,994,400.00元，新增实收资本占新增注册资本的100%。

(1) 朱敏、范莹、焦安平、王伟等402人实际缴纳新增出资额人民币82,633,958.40元，均以货币出资，分别于2016年4月25日前缴存公司在招商银行股份有限公司罗湖支行开立的人民币存款账户755903042310411账号内。其中注册资本20,994,400.00元，资本公积61,639,558.40元。

(2) 公司变更后的累计注册资本为人民币2,044,969,122.00元，累计实收资本为人民币2,044,969,122.00元。

3、限制性股票授予登记情况

报告期内，公司根据中国证监会《上市公司股权激励管理办法（试行）》、证券证券交易所、中国证券登记结算有限责任公司深圳分公司有关规则的规定，完成了本次限制性股票激励计划20,994,400股限制性股票授予登记工作。本次限制性股票授予日为2016年3月11日，授予股份的上市日期为2016年5月11日。

股份变动的过户情况

√ 适用 □ 不适用

1、本次所送（转）股于2016年4月14日直接记入股东证券账户。

2、报告期内，公司根据中国证监会《上市公司股权激励管理办法（试行）》、证券证券交易所、中国证券登记结算有限责任公司深圳分公司有关规则的规定，完成了本次限制性股票激励计划20,994,400股限制性股票授予登记工作。本次限制性股票授予日为2016年3月11日，授予股份的上市日期为2016年5月11日。

股份变动对最近一年和最近一期基本每股收益和稀释每股收益、归属于公司普通股股东的每股净资产等财务指标的影响

√ 适用 □ 不适用

本报告期内，公司实施了《2015年度利润分配预案》和限制性股票激励计划。期末股份总数增至2,044,969,122股，股份变动对2015年及本报告期的基本每股收益和稀释每股收益的影响和本报告期末归属于公司普通股股东的每股净资产的影响如下：

1、本报告期基本每股收益和稀释每股收益均为0.37元，同比上涨了37.04%；按2016年全年的普通股加权平均数重新计算，2015年基本每股收益和稀释每股收益由2015年年报中披露的0.38元/股调整为0.27元/股；

2、本报告期末归属于公司普通股股东的每股净资产为2.05元/股，比上年末的每股净资产2.46元/股下降了16.67%。

公司认为必要或证券监管机构要求披露的其他内容

适用 不适用

2、限售股份变动情况

适用 不适用

单位：股

股东名称	期初限售股数	本期解除限售股数	本期增加限售股数	期末限售股数	限售原因	解除限售日期
北京华居天下网络技术有限公司	145,376,744	0	58,150,698	203,527,442	认购非公开发行锁定	2018年5月29日
深圳众志联高投资管理合伙企业（有限合伙）	66,551,860	0	26,620,744	93,172,604	认购非公开发行锁定	2018年5月29日
陈劲松	1,056,157	0	12,668,550	13,724,707	高管锁定股	按照高管股份管理的相关规定
邢柏静	1,758,904	0	703,562	2,462,466	认购非公开发行锁定	2018年5月29日
袁鸿昌	1,758,904	0	703,562	2,462,466	认购非公开发行锁定	2018年5月29日
王正宇	1,758,904	0	703,562	2,462,466	认购非公开发行锁定	2018年5月29日
王伟	1,758,904	0	703,561	2,462,465	认购非公开发行锁定	2018年5月29日
林蔚	1,758,904	0	703,561	2,462,465	认购非公开发行锁定	2018年5月29日
滕柏松	1,465,753	0	586,301	2,052,054	认购非公开发行锁定	2018年5月29日
王海晨	1,465,753	0	586,301	2,052,054	认购非公开发行锁定	2018年5月29日
李娜	12,960	3,240	8,424	18,144	高管锁定股	按照高管股份管理的相关规定
股权激励股份	0	0	20,994,400	20,994,400	股权激励限售股	按照股权激励的相关规定
合计	224,723,747	3,240	123,133,226	347,853,733	--	--

二、证券发行与上市情况

1、报告期内证券发行（不含优先股）情况

√ 适用 □ 不适用

股票及其衍生证券名称	发行日期	发行价格 (或利率)	发行数量	上市日期	获准上市交易数量	交易终止日期
股票类						
限制性股票	2016年05月11日	3.936元/股	20,994,400	2016年05月11日	20,994,400	
可转换公司债券、分离交易的可转换公司债券、公司债类						
其他衍生证券类						

报告期内证券发行（不含优先股）情况的说明

1、限制性股票激励计划的内部决策程序

(1) 公司于2016年2月5日分别召开了第三届董事会第四十五次会议和第三届监事会第三十三次会议审议通过《关于<深圳世联行地产顾问股份有限公司限制性股票激励计划（草案）>及其摘要的议案》等相关议案，公司独立董事对此发表了独立意见。

(2) 公司于2016年2月23日召开2016年第一次临时股东大会审议通过了《关于<深圳世联行地产顾问股份有限公司限制性股票激励计划（草案）>及其摘要的议案》、《关于提请股东大会授权董事会办理公司限制性股票激励计划相关事宜的议案》。董事会被授权确定限制性股票授予日及在公司及激励对象符合条件时向激励对象授予限制性股票并办理授予限制性股票所必须的全部事宜。

(3) 根据公司2016年第一次临时股东大会的授权，公司于2016年3月13日召开第三届董事会第四十八次会议，审议通过了《关于调整公司限制性股票激励计划授予对象人数、授予数量的议案》，本次调整后，公司此次激励对象人数由468名变更为441名，限制性股票总量由1571.25万股调整为1536.05万股。公司独立董事对上述议案发表了独立意见。

(4) 公司于2016年3月13日召开第三届董事会第四十八次会议审议通过了《关于向激励对象授予限制性股票的议案》，公司独立董事对此发表了独立意见，认为激励对象主体资格合法有效，确定的授予日符合相关规定。

(5) 公司于2016年4月21日召开第三届董事会第五十次会议，审议通过了《关于调整公司限制性股票激励计划授予对象、授予数量及授予价格的议案》，本次调整后，公司此次激励对象人数由441名变更为402名，限制性股票总量由1536.05万股调整为1499.60万股，公司2015年度权益分配方案已于2016年4月14日实施完毕，公司总股本变更为2,023,974,722股。根据《限制性股票激励计划》的相关规定，本次股权激励计划授予的限制性股票数量由1,499.60万股调整为2,099.44万股，授予价格由5.55元/股调整为3.936元/股。公司独立董事对上述议案发表了独立意见。

2、验资情况

信永中和会计师事务所（特殊普通合伙）于2016年4月26日出具了《关于深圳世联行地产顾问股份有限公司股权激励之限制性股票的验资报告》（XYZH/2016SZA40645），对公司截至2016年4月25日止新增注册资本及实收资本（股本）情况进行了审验，认为：截至2016年4月25日止，公司实际已收到朱敏、范莹、焦安平、王伟等402人缴纳的新增注册资本（实收资本）合计人民币20,994,400.00元，新增实收资本占新增注册资本的100%。

(1) 朱敏、范莹、焦安平、王伟等402人实际缴纳新增出资额人民币82,633,958.40元，均以货币出资，分别于2016年4月25日前缴存公司在招商银行股份有限公司罗湖支行开立的人民币存款账户755903042310411账号内。其中注册资本20,994,400.00元，资本公积61,639,558.40元。

(2) 公司变更后的累计注册资本为人民币2,044,969,122.00元，累计实收资本为人民币2,044,969,122.00元。

3、限制性股票授予登记情况

报告期内，公司根据中国证监会《上市公司股权激励管理办法（试行）》、证券证券交易所、中国证券登记结算有限责任公司深圳分公司有关规则的规定，完成了本次限制性股票激励计划20,994,400股限制性股票授予登记工作。本次限制性

股票授予日为2016年3月11日，授予股份的上市日期为2016年5月11日。

2、公司股份总数及股东结构的变动、公司资产和负债结构的变动情况说明

√ 适用 □ 不适用

1) 截至本报告期末，公司总股本已经增至2,044,969,122股，较年初增长了41.45%，股东结构没有发生重大变化，世联中国持有本公司39.37%的股权，比年初减少0.41个百分点，但仍是公司最大股东。

2) 截至本报告期末，公司资产负债率为45.17%，较年初下降了5.57个百分点，主要是因为本报告期公司降低了借款、证券化的融资规模。

3、现存的内部职工股情况

□ 适用 √ 不适用

三、股东和实际控制人情况

1、公司股东数量及持股情况

单位：股

报告期末普通股股东总数	72,710	年度报告披露日前上一月末普通股股东总数	68,356	报告期末表决权恢复的优先股股东总数(如有)(参见注8)	0	年度报告披露日前上一月末表决权恢复的优先股股东总数(如有)(参见注8)	0	
持股 5% 以上的股东或前 10 名股东持股情况								
股东名称	股东性质	持股比例	报告期末持股数量	报告期内增减变动情况	持有有限售条件的股份数量	持有无限售条件的股份数量	质押或冻结情况	
							股份状态	数量
世联地产顾问(中国)有限公司	境外法人	39.37%	805,051,180		0	805,051,180	质押	433,800,000
北京华居天下网络技术有限公司	境内非国有法人	9.95%	203,527,442		203,527,442	0		
乌鲁木齐卓群创展股权投资合伙企业(有限合伙)	境内非国有法人	5.19%	106,069,161		0	106,069,161	质押	3,000,000
深圳众志联高投资管理合伙企业(有限合伙)	境内非国有法人	4.56%	93,172,604		93,172,604	0	质押	39,950,000
全国社保基金一一七组合	其他	1.83%	37,461,000		0	37,461,000		
中央汇金资产管理有限责任公司	国有法人	1.02%	20,767,320		0	20,767,320		
陈劲松	境外自然人	0.89%	18,299,610	16,891,398	13,724,707	4,574,903		
长城人寿保险股份有限公司一万能一个险万能	其他	0.78%	15,868,849		0	15,868,849		
中国工商银行股份有限公司-嘉实新机遇灵活配置混合型发起式	其他	0.64%	13,060,298		0	13,060,298		

证券投资基金								
TEMASEK FULLERTON ALPHA PTE LTD	境外法人	0.62%	12,667,847		0	12,667,847		(
战略投资者或一般法人因配售新股成为前 10 名股东的情况（如有）（参见注 3）	无							
上述股东关联关系或一致行动的说明	<p>1、陈劲松、佟捷夫妇为公司的实际控制人。公司控股股东世联地产顾问（中国）有限公司与其他股东之间不存在关联关系或属于《上市公司股东持股变动信息披露管理办法》规定的一致行动人。</p> <p>2、公司前 10 名股东中未知相互之间是否存在关联关系或属于《上市公司股东持股变动信息披露管理办法》规定的一致行动人。</p>							
前 10 名无限售条件股东持股情况								
股东名称	报告期末持有无限售条件股份数量	股份种类						
		股份种类	数量					
世联地产顾问（中国）有限公司	805,051,180	人民币普通股	805,051,180					
乌鲁木齐卓群创展股权投资合伙企业（有限合伙）	106,069,161	人民币普通股	106,069,161					
全国社保基金一一七组合	37,461,000	人民币普通股	37,461,000					
中央汇金资产管理有限责任公司	20,767,320	人民币普通股	20,767,320					
长城人寿保险股份有限公司—万能—一个险—万能	15,868,849	人民币普通股	15,868,849					
中国工商银行股份有限公司—嘉实新机遇灵活配置混合型发起式证券投资基金	13,060,298	人民币普通股	13,060,298					
TEMASEK FULLERTON ALPHA PTE LTD	12,667,847	人民币普通股	12,667,847					
中国光大银行股份有限公司—泓德优选成长混合型证券投资基金	11,551,601	人民币普通股	11,551,601					
太平人寿保险有限公司—分红—一个险—分红	10,499,952	人民币普通股	10,499,952					
南方基金—农业银行—南方中证金融资产管理计划	7,391,020	人民币普通股	7,391,020					
中欧基金—农业银行—中欧中证金融资产管理计划	7,391,020	人民币普通股	7,391,020					
博时基金—农业银行—博时中证金融资产管理计划	7,391,020	人民币普通股	7,391,020					
嘉实基金—农业银行—嘉实中证金融资产管理计划	7,391,020	人民币普通股	7,391,020					
广发基金—农业银行—广发中证金融资产管理计划	7,391,020	人民币普通股	7,391,020					
易方达基金—农业银行—易方达中证金融资产管理计划	7,391,020	人民币普通股	7,391,020					
前 10 名无限售流通股股东之间，以及前 10 名无限售流通股股东和前 10 名股东之间关联关系或一致行动的说明	<p>1、陈劲松、佟捷夫妇为公司的实际控制人。公司控股股东世联地产顾问（中国）有限公司与其他股东之间不存在关联关系或属于《上市公司股东持股变动信息披露管理办法》规定的一致行动人。</p> <p>2、公司前 10 名无限售条件股东中未知相互之间是否存在关联关系或属于《上市公司股东持股变动信息披露管理办法》规定的一致行动人。</p>							
前 10 名普通股股东参与融资融券业务情况说明（如有）（参见注 4）	无							

公司前 10 名普通股股东、前 10 名无限售条件普通股股东在报告期内是否进行约定购回交易

是 否

公司前 10 名普通股股东、前 10 名无限售条件普通股股东在报告期内未进行约定购回交易。

2、公司控股股东情况

控股股东性质：外商控股

控股股东类型：法人

控股股东名称	法定代表人/单位负责人	成立日期	组织机构代码	主要经营业务
世联地产顾问（中国）有限公司	陈劲松	1992 年 06 月 23 日		从事投资业务
控股股东报告期内控股和参股的其他境内外上市公司的股权情况	世联地产顾问（中国）有限公司持有 Fortune Hill Asia Limited 93.1% 的股权。			

控股股东报告期内变更

适用 不适用

公司报告期控股股东未发生变更。

3、公司实际控制人情况

实际控制人性质：境外自然人

实际控制人类型：自然人

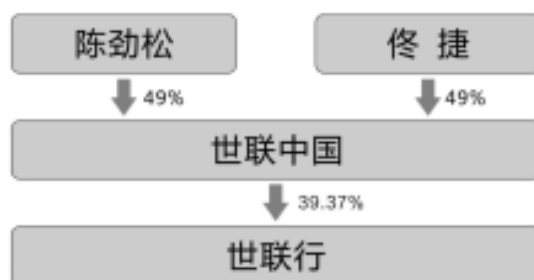
实际控制人姓名	国籍	是否取得其他国家或地区居留权
陈劲松	中国	是
佟捷	中国	是
主要职业及职务	1993 年创立本公司，现任本公司董事长，任期为 2016 年 9 月 8 日至 2019 年 9 月 9 日。目前兼任世联中国董事，中国房地产业协会城市开发委员会副主任委员，建设部房地产估价与房地产经纪专家委员会委员，中国房地产估价师与房地产经纪人学会资深会员、理事会顾问，中国城市房地产开发商策略联盟主席，全联房地产商会理事，广东省房地产业协会专家咨询委员会副主任委员，深圳市法定图则委员会委员，阿拉善 SEE 生态协会终身会员，深圳市红树林湿地保护基金会发起人、副理事长，上海中城联盟投资管理股份有限公司董事，青岛天泰房地产开发股份有限公司董事。	
过去 10 年曾控股的境内外上市公司情况	无	

实际控制人报告期内变更

适用 不适用

公司报告期实际控制人未发生变更。

公司与实际控制人之间的产权及控制关系的方框图



实际控制人通过信托或其他资产管理方式控制公司

适用 不适用

4、其他持股在 10%以上的法人股东

适用 不适用

5、控股股东、实际控制人、重组方及其他承诺主体股份限制减持情况

适用 不适用

第七节 优先股相关情况

适用 不适用

报告期公司不存在优先股。

第八节 董事、监事、高级管理人员和员工情况

一、董事、监事和高级管理人员持股变动

姓名	职务	任职状态	性别	年龄	任期起始日期	任期终止日期	期初持股数 (股)	本期增持股份 数量(股)	本期减持股份 数量(股)	其他增减变动 (股)	期末持股数 (股)
陈劲松	董事长	现任	男	52	2007年08月21日	2019年09月07日	288,922,150	131,896,974	0	0	420,819,124
朱敏	董事、总经理	现任	女	47	2007年08月21日	2019年09月07日	39,931,116	17,372,446	0	1,400,000	57,303,562
范莹	董事、副总经理	现任	女	41	2015年08月13日	2019年09月07日	0	0	0	98,000	98,000
姜汝祥	董事	任免	男	51	2013年03月27日	2016年09月08日	0	0	0	0	0
莫天全	董事	任免	男	53	2012年05月04日	2016年09月08日	145,376,744	0	0	58,150,698	203,527,442
邵宏伟	董事	任免	男	50	2013年09月12日	2016年09月08日	0	0	0	0	0
陈杰平	独立董事	现任	男	63	2013年09月12日	2019年09月07日	0	0	0	0	0
但斌	独立董事	现任	男	50	2012年08月23日	2019年09月07日	0	0	0	0	0
张炯	独立董事	任免	男	46	2010年09月15日	2016年09月08日	0	0	0	0	0
滕柏松	监事会主席	现任	男	53	2007年08月21日	2019年09月07日	1,465,753	586,301	0	0	2,052,054
范雯	监事	现任	女	41	2007年08月21日	2019年09月07日	0	0	0	0	0
李娜	监事	任免	女	39	2013年09月12日	2016年09月08日	12,960	5,184		0	18,144
王伟	副总经理	现任	女	46	2010年01月01日	2019年09月07日	1,758,904	849,161	0	145,600	2,608,065
王正宇	副总经理	现任	男	42	2013年03月30日	2019年09月07日	1,758,904	703,562	0	0	2,462,466
袁鸿昌	副总经理、董秘	现任	男	45	2013年09月12日	2019年09月07日	1,758,904	703,562	0	0	2,462,466
焦安平	副总经理	现任	男	43	2015年07月20日	2019年09月07日	0	168,000	0	168,000	168,000
王海晨	财务总监	现任	男	42	2010年09月15日	2019年09月07日	1,465,753	586,301	0	0	2,052,054
林蔚	副总经理	离任	女	47	2010年09月15日	2016年06月20日	1,767,328	706,931	0	0	2,474,259
任克雷	董事	现任	男	66	2016年09月08日	2019年09月07日	0	0	0	0	0
郑伟鹤	董事	现任	男	50	2016年09月08日	2019年09月07日	457,143	0	0	0	640,000
钟清宇	董事	现任	女	53	2016年09月08日	2019年09月07日	0	0	0	0	0
傅曦林	董事	现任	男	44	2016年09月08日	2019年09月07日	0	0	0	0	0
季如进	监事	现任	男	66	2016年09月08日	2019年09月07日	0	0	0	0	0
合计	--	--	--	--	--	--	484,675,659	153,578,422	0	59,962,298	696,685,636

二、公司董事、监事、高级管理人员变动情况

姓名	担任的职务	类型	日期	原因
林蔚	副总经理	解聘	2016年06月20日	工作调整，目前担任世联君汇总总经理。
姜汝祥	董事	任期满离任	2016年09月08日	任期满离任
莫天全	董事	任期满离任	2016年09月08日	任期满离任
邵宏伟	董事	任期满离任	2016年09月08日	任期满离任
张炯	董事	任期满离任	2016年09月08日	任期满离任
李娜	董事	任期满离任	2016年09月08日	任期满离任

三、任职情况

公司现任董事、监事、高级管理人员专业背景、主要工作经历以及目前在公司的主要职责

1、董事主要工作经历

陈劲松先生，中国国籍，持有香港永久性居民身份证，1964年1月8日生，同济大学硕士研究生学历，现任本公司董事长，任期为2016年9月8日至2019年9月7日。目前兼任世联中国董事，中国房地产业协会城市开发委员会副主任委员，建设部房地产估价与房地产经纪专家委员会委员，中国房地产估价师与房地产经纪人学会资深会员、理事会顾问，中国城市房地产开发商策略联盟主席，全联房地产商会理事，广东省房地产行业协会专家咨询委员会副主任委员，深圳市深商联合会会董、深圳市法定图则委员会委员，阿拉善SEE生态协会终身会员，深圳市红树林湿地保护基金会发起人、副理事长，上海中城联盟投资管理股份有限公司董事，青岛天泰房地产开发股份有限公司董事。

朱敏女士，中国国籍，拥有香港居民身份证，1969年5月11日生，清华大学EMBA学历。1999年加入世联行，历任世联行代理事业部总经理、世联行副总经理；现任本公司董事、总经理，任期为2016年9月8日至2019年9月7日。

范莹女士，中国国籍，拥有香港居民身份证，1975年10月21日生，香港科技大学EMBA和重庆大学硕士研究生学历。2000年加入世联行，历任代理事业部策划项目经理、顾问事业部技术总监、公司战略投资中心总经理、研发中心总经理，现任公司董事、副总经理，任期为2016年9月8日至2019年9月7日。

任克雷先生，中国国籍，无境外居留权，1950年出生，毕业于北京大学经济系，本科学历。任何香凝美术馆馆长、深圳市设计联合会会长、深圳市设计与艺术联盟主席，现任本公司董事，任期为2016年9月8日至2019年9月7日。

郑伟鹤先生，中国国籍，1966年3月3日生，北大光华管理学院EMBA和南开大学法学硕士研究生学历，曾任本公司董事。2000年6月至今，任深圳市同创伟业创业投资有限公司董事长。2010年12月至今，任深圳同创伟业资产管理股份有限公司董事长。现任本公司董事，任期为2016年9月8日至2019年9月7日。

钟清宇女士，中国香港特区永久居民，于1963年12月10日出生于中国台湾，夏威夷大学MBA及台湾交通大学管理咨询系统硕士研究生学历。自2012年起担任平安信托投资管理的外部顾问，协助被投资公司解决战略、绩效和领导力方面的议题。钟女士曾是麦肯锡顾问，目前是誉实管理顾问公司的负责人，为许多中国企业提供战略与领导力培训及一对一高管教练，同时也与麦肯锡和香港科技大学EMBA长期合作，提供工作坊和教练等定制服务。现任本公司董事，任期为2016年9月8日至2019年9月7日。

傅曦林先生，中国国籍、无境外永久居住权，1972年8月8日生，武汉大学法学博士，持有深沪两市董事会秘书资格、证券业从业资格、独立董事资格证书。傅曦林主要从事重组、私募、基金、上市、并购等资本业务领域的诉讼和非诉讼业务，拥有十余年资本市场实务经验。曾任江苏三山实业股份有限公司董事会秘书、中国平安保险（集团）股份有限公司董事会秘书、深圳国际高新技术产权交易所法律与监管部总经理、汉唐证券有限公司风险控制总部副总经理，曾兼任深圳市朗科科技

股份有限公司独立董事。现任广东华商律师事务所高级合伙人、律师，兼任深圳国际仲裁院仲裁员、红塔红土基金管理公司独立董事。现任本公司独立董事，任期为2016年9月8日至2019年9月7日。

但斌先生，中国国籍，持有香港居民身份证，1967年1月2日生，中欧国际工商学院工商管理硕士和中国人民大学法学硕士。2004年至今，深圳市东方港湾投资管理有限公司总经理、董事长。现任本公司独立董事，任期为2016年9月8日至2019年9月7日。

陈杰平先生，中国国籍，持有香港永久性居民身份证，1953年8月20日生，美国休斯顿大学商学院工商管理博士。2008年8月至今，中欧国际工商学院会计学教授，副教授，EMBA课程主任。任上海拉夏贝尔服饰股份有限公司、卓智控股有限公司及金茂（中国）投资控股有限公司的独立董事。现任本公司独立董事，任期为2016年9月8日至2019年9月7日。

2、监事主要工作经历

滕柏松先生，中国国籍，无境外居留权，1963年9月25日生，本科学历。2001年加入世联行，历任世联行代理部总经理助理、代理部副总经理、本公司总经理助理、监事；现任本公司监事会主席，任期为2016年9月8日至2019年9月7日。

季如进先生，中国国籍，无境外居留权，1950年9月出生，1982年毕业于同济大学测量系，1987年获清华大学土木工程系（工程测量）硕士。曾任清华大学教授，清华大学房地产研究所副所长。1991年至1995年间，作为学者先后访问了圣彼得堡国立技术大学、莫斯科建工学院和英国曼彻斯特理工大学。曾获第五届薛暮桥价格研究奖、“全国优秀教师”等奖项。拥有中国注册房地产估价师，土地评估师专业资质。现任中国土地估价师协会常务理事，中国房地产估价师学会常务理事。现任本公司监事，任期为2016年9月8日至2019年9月7日。

范雯女士，中国国籍，无境外居留权，1975年8月7日生，本科学历。1997年9月加盟世联行，历任代理部销售代表、代理部项目经理、代理部高级项目经理，代理部销售总监、集团营业部总监等职位，现担任公司广州事业部副总经理。现任本公司监事，任期为2016年9月8日至2019年9月7日。

3、高级管理人员主要工作经历

朱敏女士，公司总经理，简历同上。

范莹女士，公司副总经理，简历同上。

王伟女士，中国国籍，无境外居留权，1970年5月4日生，毕业于天津大学，通过中欧工商管理学院EDP。2000年加入世联行，历任深圳公司代理事业部销售管理部总监；深圳公司事业部营销总监、总经理；深圳区域副总经理、集团代理事业部副总经理。现任公司副总经理，任期为2016年9月9日至2019年9月8日。

王正宇先生，中国国籍，无境外居留权，1974年8月24日生，中国人民大学本科毕业，获清华大学EMBA。1999年加入世联行，历任北京世联常务副总经理、环渤海代理业务中心总经理、北京世联总经理及华北区域总经理。现任本公司副总经理，任期为2016年9月9日至2019年9月8日。

袁鸿昌先生，中国国籍，无境外居留权，1971年3月24日生，清华大学本科及研究生毕业，获中欧EMBA。拥有中国注册土地估价师、注册房地产经纪人专业资质。2001年加入世联行，历任华东区域副总经理、上海世联总经理、华东区域总经理。现任公司副总经理、董事会秘书，任期为2016年9月9日至2019年9月8日。

焦安平先生，中国国籍，无境外居留权，1973年7月6日生，新疆工学院本科学历。2004年加入世联行，历任顾问部项目经理、区域总监、厦门公司总经理、厦门直辖区总经理。现任本公司副总经理，任期为2016年9月9日至2019年9月8日。

王海晨先生，中国国籍，拥有香港居民身份证，1974年10月1日生，复旦大学硕士研究生学历。拥有中国注册会计师、中国注册税务师及会计从业资格；2008年加盟世联行，历任财务管理中心总经理。现任本公司财务总监，任期为2016年9月9日至2019年9月8日。

在股东单位任职情况

√ 适用 □ 不适用

任职人员姓名	股东单位名称	在股东单位担任的职务	任期起始日期	任期终止日期	在股东单位是否领取报酬津贴
陈劲松	世联中国	董事	2012年06月23日		否
朱敏	众志联高	普通合伙人	2014年07月23日		否
郑伟鹤	深圳市同创伟业创业投资有限公司	董事长	2000年06月26日		否

在其他单位任职情况

√ 适用 □ 不适用

任职人员姓名	其他单位名称	在其他单位担任的职务	任期起始日期	任期终止日期	在其他单位是否领取报酬津贴
陈劲松	青岛天泰房地产开发股份有限公司	董事	2013年06月29日	2017年01月27日	是
陈劲松	上海中城联盟投资管理股份有限公司	董事	2013年01月01日	2018年12月31日	是
朱敏	深圳众志联高投资管理合伙企业(有限合伙)	执行事务合伙人	2014年03月21日		否
张炯	广东信达律师事务所	合伙人			是
莫天全	搜房控股有限公司	董事长	1999年06月08日		是
莫天全	顺昌集团有限公司	董事	2006年05月12日		是
莫天全	涛石股权投资管理公司	董事	2010年01月21日		否
邵宏伟	麻省理工斯隆管理评论	理事	2014年04月01日		
姜汝祥	北京锡恩管理顾问有限公司	董事长	2001年05月22日		是
姜汝祥	北京锡恩投资管理有限公司	董事长	2011年02月25日		是
姜汝祥	北京阿拉大大信息科技有限公司	董事长	2014年09月15日		是
但斌	深圳东方港湾投资管理股份有限公司	董事长、总经理	2004年04月01日		是
陈杰平	上海天玑科技股份有限公司	独立董事	2009年06月01日	2015年09月15日	是
陈杰平	卓智控股有限公司	独立董事	2014年07月21日	2017年07月20日	是
陈杰平	金茂投资	独立董事	2014年08月25日	2017年03月24日	是
陈杰平	中银国际证券有限公司	独立董事	2008年12月18日	2015年10月08日	是
任克雷	深圳市海王生物工程股份有限公司	独立董事	2014年06月18日	2019年09月18日	是
郑伟鹤	深圳同创伟业资产管理股份有限公司	董事长	2010年12月27日		是
钟清宇	誉实顾问有限公司	董事长			是
傅曦林	广东华商律师事务所	高级合伙人	2008年06月12日		是
傅曦林	深圳国际仲裁院	仲裁员	2012年12月01日	2018年11月30日	是
傅曦林	红塔红土基金管理有限公司	独立董事	2015年10月13日	2018年10月13日	是
季如进	中国房地产估价师学会	常务理事			否
季如进	中国土地估价师协会	常务理事			否

公司现任及报告期内离任董事、监事和高级管理人员近三年证券监管机构处罚的情况

√ 适用 □ 不适用

2014年4月18日，公司收到深圳证券交易所《关于对深圳世联行地产顾问股份有限公司监事李娜违规买卖股票的监管函》（中小板监管函[2014]第55号），该《监管函》指出，公司监事李娜在公司定期报告披露前30日内，于2014年4月16日买入公司股票8,000股，交易金额为人民币138,230元。该行为违反了深圳证券交易所《股票上市规则（2012年修订）》第3.1.8条和《中小企业板上市公司规范运作指引》第3.8.16条的规定。

四、董事、监事、高级管理人员报酬情况

董事、监事、高级管理人员报酬的决策程序、确定依据、实际支付情况

董事、监事、高级管理人员报酬的决策程序：公司董事、监事与高级管理人员的报酬由董事会进行薪酬议案审核、股东大会决定；在公司担任工作职务的董事、监事、高级管理人员薪酬由公司支付。

董事、监事、高级管理人员报酬确定依据：董事与监事报酬依据公司经营目标达成情况、职责履行情况及行业标准综合确定，高级管理人员报酬根据公司经营目标达成情况、职责履行情况及年度绩效完成情况综合确定。

董事、监事、高级管理人员报酬的实际支付情况：董事、监事、高级管理人员的薪酬根据确定的薪酬标准支付。

公司报告期内董事、监事和高级管理人员报酬情况

单位：万元

姓名	职务	性别	年龄	任职状态	从公司获得的税前报酬总额	是否在公司关联方获取报酬
陈劲松	董事长	男	52	现任	281.94	否
朱敏	董事、总经理	女	47	现任	794.62	否
范莹	董事、副总经理	女	41	现任	187.13	否
姜汝祥	董事	男	51	离任	10.61	否
莫天全	董事	男	53	离任	10.61	否
邵宏伟	董事	男	50	离任	10.5	否
陈杰平	独立董事	男	63	现任	16.25	否
但斌	独立董事	男	50	现任	16.39	否
张炯	独立董事	男	46	离任	10.61	否
滕柏松	监事会主席	男	53	现任	120.12	否
范雯	监事	女	41	现任	150.71	否
李娜	监事	女	39	离任	2	是
王伟	副总经理	女	46	现任	431.44	否
王正宇	副总经理	男	42	现任	279.82	否
袁鸿昌	副总经理、董秘	男	45	现任	224.41	否
焦安平	副总经理	男	43	现任	330.62	否
王海晨	财务总监	男	42	现任	237.3	否
林蔚	副总经理	女	47	任免	298.27	否
任克雷	董事	男	66	现任	5.17	否

郑伟鹤	董事	男	50	现任	5.17	是
钟清宇	董事	女	53	现任	5.12	否
傅曦林	董事	男	44	现任	5.17	否
季如进	监事	男	66	现任		否
合计	--	--	--	--	3,433.98	--

公司董事、高级管理人员报告期内被授予的股权激励情况

√ 适用 □ 不适用

单位：股

姓名	职务	报告期内可行权股数	报告期内已行权股数	报告期内已行权股数行权价格(元/股)	报告期末市价(元/股)	期初持有限制性股票数量	本期已解锁股份数量	报告期新授予限制性股票数量	限制性股票的授予价格(元/股)	期末持有限制性股票数量
朱敏	董事、总经理	0	0	0	7.6	0	0	1,400,000	3.936	1,400,000
范莹	董事、副总经理	0	0	0	7.6	0	0	98,000	3.936	98,000
王伟	副总经理	0	0	0	7.6	0	0	145,600	3.936	145,600
焦安平	副总经理	0	0	0	7.6	0	0	168,000	3.936	168,000
合计	--	0	0	--	--	0	0	1,811,600	--	1,811,600

五、公司员工情况

1、员工数量、专业构成及教育程度

母公司在职员工的数量(人)	1,519
主要子公司在职员工的数量(人)	23,387
在职员工的数量合计(人)	24,906
当期领取薪酬员工总人数(人)	22,066
母公司及主要子公司需承担费用的离退休职工人数(人)	2
专业构成	
专业构成类别	专业构成人数(人)
策划类	2,985
顾问类	736
经营管理类	336
客户类	237
销售类	14,497
业务支持类	1,912

职能类	1,243
物业项目类	2,681
金融类	279
合计	24,906
教育程度	
教育程度类别	数量（人）
博士	2
硕士	511
本科	7,263
中专	11,915
高中及以下	5,215
合计	24,906

2、薪酬政策

公司根据员工的岗位价值贡献、个人绩效、个人技能及市场薪酬水平确定员工的合理报酬，有效吸引、保留和激励员工，紧密地将公司业绩、员工个人业绩与员工个人薪酬回报联系在一起，从而提升公司整体业务水平。员工的薪酬一般由固定工资、浮动工资、工作性补贴构成。固定工资基于员工岗位与职级确定，浮动工资结合公司、部门及个人的业绩绩效表现给予激励，对于不同岗位的员工，公司给予不同种类与不同金额的各类津贴。

3、培训计划

公司以员工专业成长和素质能力培养为目标，结合公司战略及发展需要，构建了以新员工入职培训、岗位专业提升培训、管理培训、领导力建设为体系的学习路径图，通过分阶段、多样化的学习方式，帮助员工明确职业前景，找到自我成长方向和途径。

公司根据岗位特点，制定了完整的内部选拔、考核、培养和激励机制，为优秀的员工提供上升通道，实现自我价值追求。

为提高公司管理效能，公司在自主开发课程的基础上，甄选外部优秀课程，针对性提升管理人员综合素质及经营能力，为公司可持续发展提供人才保障。

4、劳务外包情况

适用 不适用

第九节 公司治理

一、公司治理的基本状况

报告期内，公司严格按照《公司法》、《证券法》、《上市公司治理准则》和《深圳证券交易所股票上市规则》等相关法律、法规的规定，不断完善公司法人治理结构，建立健全内部管理和控制制度，规范公司运作，加强信息披露，进一步提高公司治理水平。

截至报告期末，公司治理的实际状况符合前述法律法规及深圳证券交易所、中国证监会发布的有关上市公司治理的规范性文件。具体情况如下：

1、股东与股东大会

报告期内，公司召开了6次股东大会，会议的召集、召开、表决程序符合《公司章程》及《股东大会议事规则》等规定，会议充分预留了股东发言和提问的时间，确保全体股东享有平等地位，充分行使自己的权力，不存在损害中小股东利益的情形。报告期内的股东大会均由董事会召集召开，召开和表决程序均合法。

2、控股股东与上市公司的关系

报告期内公司控股股东能严格规范自己的行为，没有超越公司股东大会直接或间接干预公司决策和经营活动的行为。继续保持与本公司在业务、人员、资产、机构、财务方面完全独立，各自独立核算、独立纳税、独立承担责任和风险。

3、董事与董事会

报告期内，公司董事会成员9人，其中独立董事3人，公司董事会人数和人员构成符合法律、法规和《公司章程》的要求。2016年度公司召开董事会19次，会议的召集、召开和表决程序规范。公司全体董事能够按照《董事会议事规则》、《中小企业板上市公司董事行为指引》等的要求认真履行董事诚实守信、勤勉尽责的义务，认真出席董事会和股东大会，积极参加相关知识的培训，熟悉有关法律法规。独立董事能够不受影响地独立履行职责，并对公司治理提出具体的建议。公司董事会下设战略、审计、提名、薪酬与考核四个专门委员会，对董事会负责。战略委员会主要探讨公司各业务的发展规划；审计委员会提出内部审计和内部控制的相关意见；提名委员会审查董事、监事及高管任职资格并提出建议；薪酬与考核委员会讨论决定公司董事、监事及高管的薪酬方案。

4、监事与监事会

报告期内，公司监事会成员3人，其中1人为职工代表，监事会的人数及构成符合法律、法规的要求。公司监事会依据《公司章程》、《监事会议事规则》等法律法规认真履行自己的职责，出席了股东大会，列席了历次董事会；按规定的程序召开监事会，对公司重大事项、财务状况、董事和高级管理人员履行职责的合法合规性进行监督，维护公司及股东的合法权益。

5、关于绩效评价与激励约束机制

公司正逐步建立和完善公正、透明的董事、监事和高级管理人员的绩效评价标准和激励约束机制。目前公司已对董事长及高管人员建立了绩效考核体系。公司高管人员的聘任公开、透明，符合法律法规的规定。

6、利益相关者

公司充分尊重和维护利益相关者的合法权益，实现社会、股东、公司、员工等各方面利益的协调平衡，诚信对待供应商和客户，认真培养每一位员工，坚持与利益相关者互利共赢的原则，共同推动公司持续、健康、快速发展。公司没有因部分改制等原因存在同业竞争和关联交易问题。

7、信息披露与透明度

公司根据最新修订的《信息披露管理制度》，严格按照有关法律法规和《信息披露管理制度》的规定，加强信息披露事务管理，履行信息披露义务。公司指定董事会秘书为公司信息披露管理负责人，并指定《证券时报》、《中国证券报》、《上海证券报》和巨潮资讯网（www.cninfo.com.cn）为公司信息披露的报纸和网站。公司真实、准确、完整、及时地披露信息，确保所有投资者公平地获取公司信息。

公司治理的实际状况与中国证监会发布的有关上市公司治理的规范性文件是否存在重大差异

是 否

公司治理的实际状况与中国证监会发布的有关上市公司治理的规范性文件不存在重大差异。

二、公司相对于控股股东在业务、人员、资产、机构、财务等方面的独立情况

公司自上市以来，注意规范与控股股东世联中国之间的关系，建立健全各项管理制度。目前，公司在业务、资产、人员、财务、机构方面均独立于控股股东，具有独立完整的业务体系，具备独立面向市场自主经营的能力，完全独立运作、自主经营，独立承担责任和风险。公司不存在向大股东、实际控制人提供未公开信息等非规范治理情况。

1、业务独立

公司拥有独立完整的业务体系，能够面向市场独立经营，独立核算和决策，独立承担责任与风险，未受到公司控股股东的干涉、控制，未与公司控股股东及其控制的其他企业之间存在关联关系而使公司经营自主权的完整性、独立性受到不良影响。

2、人员独立

公司董事、监事及高级管理人员均严格按照《公司法》、《公司章程》规定的条件和程序产生，控股股东没有干预公司董事会和股东大会已经作出的人事任免决定。公司总经理、副总经理、财务负责人、董事会秘书等高级管理人员均专职在本公司领取报酬，未在控股股东单位领取报酬和担任除董事以外的其他任何职务。

3、资产独立

公司与控股股东产权关系明晰，拥有独立的采购系统、销售系统、信息系统及商标使用权等无形资产。公司控股股东、实际控制人没有占用公司的资金、资产及其他资源。

4、机构独立

公司设有健全的组织机构体系，公司股东大会、董事会、监事会、经营层及各职能部门均独立运作，并制定了相应的内部管理及控制制度；公司销售、人事、行政、财务等所有机构与控股股东完全分开，不存在与控股股东单位之间机构重叠、彼此从属的情形。

5、财务独立

公司下设财务部，并有专职财务人员。建立了独立规范的会计核算体系和财务管理制度。公司独立在银行开立账户，不存在资金或资产被股东或其他企业任意占用的情况；公司作为独立纳税人，依法独立纳税，不存在与股东混合纳税情况；不存在控股股东干预本公司资金使用的情况。

三、同业竞争情况

适用 不适用

四、报告期内召开的年度股东大会和临时股东大会的有关情况

1、本报告期股东大会情况

会议届次	会议类型	投资者参与比例	召开日期	披露日期	披露索引
2016 年第一次临时股东大会	临时股东大会	50.6909%	2016 年 02 月 23 日	2016 年 02 月 24 日	详见披露在《证券时报》、《中国证券报》、《上海证券报》、巨潮资讯网的《2016 年第一次临时股东大会决议公告》，公告编号为：2016-014。
2015 年度股东大会	年度股东大会	50.5501%	2016 年 03 月 22 日	2016 年 03 月 23 日	详见披露在《证券时报》、《中国证券报》、《上海证券报》、巨潮资讯网的《2015 年度股东大会决议公告》，公告编号为：2016-034。
2016 年第二次临时股东大会	临时股东大会	50.2418%	2016 年 06 月 14 日	2016 年 06 月 15 日	详见披露在《证券时报》、《中国证券报》、《上海证券报》、巨潮资讯网的《2016 年第二次临时股东大会决议公告》，公告编号为：2016-076。
2016 年第三次临时股东大会	临时股东大会	50.5505%	2016 年 07 月 27 日	2016 年 07 月 28 日	详见披露在《证券时报》、《中国证券报》、《上海证券报》、巨潮资讯网的《2016 年第三次临时股东大会决议公告》，公告编号为：2016—098。
2016 年第四次临时股东大会	临时股东大会	50.5400%	2016 年 09 月 08 日	2016 年 09 月 09 日	详见披露在《证券时报》、《中国证券报》、《上海证券报》、巨潮资讯网的《2016 年第四次临时股东大会决议公告》，公告编号为：2016—110。
2016 年第五次临时股东大会	临时股东大会	45.9837%	2016 年 10 月 17 日	2016 年 10 月 18 日	详见披露在《证券时报》、《中国证券报》、《上海证券报》、巨潮资讯网的《2016 年第五次临时股东大会决议公告》，公告编号为：2016—121。

2、表决权恢复的优先股股东请求召开临时股东大会

适用 不适用

五、报告期内独立董事履行职责的情况

1、独立董事出席董事会及股东大会的情况

独立董事出席董事会情况						
独立董事姓名	本报告期应参加董事会次数	现场出席次数	以通讯方式参加次数	委托出席次数	缺席次数	是否连续两次未亲自参加会议
张炯	15	10	5	0	0	否
但斌	19	15	4	0	0	否
陈杰平	19	14	5	0	0	否
傅曦林	4	2	2	0	0	否
独立董事列席股东大会次数		5				

连续两次未亲自出席董事会的说明

2、独立董事对公司有关事项提出异议的情况

独立董事对公司有关事项是否提出异议

是 否

报告期内独立董事对公司有关事项未提出异议。

3、独立董事履行职责的其他说明

独立董事对公司有关建议是否被采纳

是 否

独立董事对公司有关建议被采纳或未被采纳的说明

独立董事利用自己的专业优势，密切关注公司的经营情况，并利用召开董事会、股东大会的机会及其他时间，多次到公司现场工作，通过现场工作深入了解公司的经营情况，积极与其他董事、监事、管理层沟通交流，及时掌握公司的经营动态，对公司总体发展战略以及面临的市场形势提出建设性意见。

六、董事会下设专门委员会在报告期内履行职责情况

1、战略委员会

报告期内，战略委员会召开了一次会议。对公司2015年发展情况进行了总结并对2016年发展作出策略部署。

2、审计委员会

报告期内，审计委员会召开了六次会议。(1)会议讨论了2015年度内部控制、内部审计工作情况；制定了2016年度内部控制、内部审计工作计划；讨论续聘会计师事务所事宜；针对2015年度外部审计工作进行总结汇报。(2)会议分别对2015年年

度、2016年第一季度、第二季度、第三季度内部审计工作进行汇报。(3)会议针对2016年度外部审计工作进行事前沟通。

3、提名委员会

报告期内，提名委员会召开了一次会议，提名第四届董事会候选人。

七、监事会工作情况

监事会在报告期内的监督活动中发现公司是否存在风险

是 否

监事会对报告期内的监督事项无异议。

八、高级管理人员的考评及激励情况

高级管理人员实行年薪制，依据行业薪酬水平、经营效益、岗位职级等因素确定。2016年年初根据公司经营战略和年度经营目标，结合高级管理人员的岗位职责，制定绩效考核目标。年终对高级管理人员的履行职责情况和年度业绩完成情况进行绩效考核，并根据考评结果分配年度绩效薪酬。同时公司对当年度业务发展突出，或业务创新经营突出的高级管理人员予以了特别奖励。

九、内部控制评价报告

1、报告期内发现的内部控制重大缺陷的具体情况

是 否

2、内控自我评价报告

内部控制评价报告全文披露日期	2017年03月28日	
内部控制评价报告全文披露索引	公告名称：《内部控制自我评价报告》；公告披露的网站名称：巨潮资讯网 (www.cninfo.com.cn)	
纳入评价范围单位资产总额占公司合并财务报表资产总额的比例		93.40%
纳入评价范围单位营业收入占公司合并财务报表营业收入的比例		86.53%
缺陷认定标准		
类别	财务报告	非财务报告
定性标准	财务报告重大缺陷的迹象包括：公司董事、监事和高级管理人员的舞弊行为；重述以前年度财务报表，以更正由于舞弊或错误导致的重大错报；注册会计师发现的却未被公司内部控制识别的当期财务报告中的重大错报；审计委员会和审计部对公司的对外财务报告和财务报告内部控制监督无效。财务报告重要缺陷的迹象包括：未依照公认会计准则选择和应用会计政策；对于非常规或特殊交易的账务处理没有	非财务报告缺陷认定主要以缺陷对业务流程有效性的影响程度、发生的可能性作判定。如果缺陷发生的可能性较小，会降低工作效率或效果、或加大效果的不确定性、或使之偏离预期目标为一般缺陷；如果缺陷发生的可能性较高，会显著降低工作效率或效果、或显著加大效果的不确定性、或使之显著偏离预期目标为重要缺陷；如果缺陷

	建立相应的控制机制或没有实施且没有相应的补偿性控制；对于期末财务报告过程的控制存在一项或多项缺陷且不能合理保证编制的财务报表达到真实、完整的目标。一般缺陷是指除上述重大缺陷、重要缺陷之外的其他控制缺陷。	发生的可能性高，会严重降低工作效率或效果、或严重加大效果的不确定性、或使之严重偏离预期目标为重大缺陷。
定量标准	定量标准以税前利润、资产总额、营业收入作为衡量指标。 ①内部控制缺陷可能导致或导致的损失与利润表相关的，以税前利润指标衡量。如果该缺陷单独或连同其他缺陷可能导致的财务报告错报金额小于税前利润的 5%，则认定为一般缺陷；如果超过税前利润 5%，小于 10% 认定为重要缺陷；如果超过税前利润 10% 则认定为重大缺陷。 ②内部控制缺陷可能导致或导致的损失与资产管理相关的，以资产总额指标衡量。如果该缺陷单独或连同其他缺陷可能导致的财务报告错报金额小于资产总额的 0.5%，则认定为一般缺陷；如果超过资产总额 0.5%，小于 1% 认定为重要缺陷；如果超过资产总额 1% 则认定为重大缺陷。 ③内部控制缺陷可能导致或导致的损失与收入相关的，以收入总额指标衡量。如果该缺陷单独或连同其他缺陷可能导致的财务报告错报金额小于收入总额的 1%，则认定为一般缺陷；如果超过收入总额 1%，小于 2% 认定为重要缺陷；如果超过收入总额 2% 则认定为重大缺陷。	定量标准以税前利润、资产总额、营业收入作为衡量指标。 ①内部控制缺陷可能导致或导致的损失与利润表相关的，以税前利润指标衡量。如果该缺陷单独或连同其他缺陷可能导致的财务报告错报金额小于税前利润的 5%，则认定为一般缺陷；如果超过税前利润 5%，小于 10% 认定为重要缺陷；如果超过税前利润 10% 则认定为重大缺陷。 ②内部控制缺陷可能导致或导致的损失与资产管理相关的，以资产总额指标衡量。如果该缺陷单独或连同其他缺陷可能导致的财务报告错报金额小于资产总额的 0.5%，则认定为一般缺陷；如果超过资产总额 0.5%，小于 1% 认定为重要缺陷；如果超过资产总额 1% 则认定为重大缺陷。 ③内部控制缺陷可能导致或导致的损失与收入相关的，以收入总额指标衡量。如果该缺陷单独或连同其他缺陷可能导致的财务报告错报金额小于收入总额的 1%，则认定为一般缺陷；如果超过收入总额 1%，小于 2% 认定为重要缺陷；如果超过收入总额 2% 则认定为重大缺陷。
财务报告重大缺陷数量（个）		0
非财务报告重大缺陷数量（个）		0
财务报告重要缺陷数量（个）		0
非财务报告重要缺陷数量（个）		0

十、内部控制审计报告或鉴证报告

内部控制鉴证报告

内部控制鉴证报告中的审议意见段	
审计师认为，世联行公司财务报表在所有重大方面按照企业会计准则的规定编制，公允反映了世联行公司 2016 年 12 月 31 日的合并及母公司财务状况以及 2016 年度的合并及母公司经营成果和现金流量。	
内控鉴证报告披露情况	披露
内部控制鉴证报告全文披露日期	2017 年 03 月 28 日
内部控制鉴证报告全文披露索引	公告名称：《内部控制鉴证报告》；公告披露的网站名称：巨潮资讯网(www.cninfo.com.cn)
内控鉴证报告意见类型	标准
非财务报告是否存在重大缺陷	否

会计师事务所是否出具非标准意见的内部控制鉴证报告

是 否

会计师事务所出具的内部控制鉴证报告与董事会的自我评价报告意见是否一致

是 否

第十节 公司债券相关情况

公司是否存在公开发行并在证券交易所上市，且在年度报告批准报出日未到期或到期未能全额兑付的公司债券
否

第十一节 财务报告

一、审计报告

审计意见类型	标准的无保留意见
审计报告签署日期	2017 年 03 月 24 日
审计机构名称	信永中和会计师事务所（特殊普通合伙）
审计报告文号	XYZH/2017SZA40500
注册会计师姓名	王建新 李颖

审计报告正文

深圳世联行地产顾问股份有限公司全体股东：

我们审计了后附的深圳世联行地产顾问股份有限公司（以下简称世联行公司）财务报表，包括2016年12月31日的合并及母公司资产负债表，2016年度的合并及母公司利润表、合并及母公司现金流量表、合并及母公司股东权益变动表以及财务报表附注。

一、管理层对财务报表的责任

编制和公允列报财务报表是世联行公司管理层的责任，这种责任包括：（1）按照企业会计准则的规定编制财务报表，并使其实现公允反映；（2）设计、执行和维护必要的内部控制，以使财务报表不存在由于舞弊或错误导致的重大错报。

二、注册会计师的责任

我们的责任是在执行审计工作的基础上对财务报表发表审计意见。我们按照中国注册会计师审计准则的规定执行了审计工作。中国注册会计师审计准则要求我们遵守职业道德守则，计划和执行审计工作以对财务报表是否不存在重大错报获取合理保证。

审计工作涉及实施审计程序，以获取有关财务报表金额和披露的审计证据。选择的审计程序取决于注册会计师的判断，包括对由于舞弊或错误导致的财务报表重大错报风险的评估。在进行风险评估时，注册会计师考虑与财务报表编制和公允列报相关的内部控制，以设计恰当的审计程序，但目的并非对内部控制的有效性发表意见。审计工作还包括评价管理层选用会计政策的恰当性和作出会计估计的合理性，以及评价财务报表的总体列报。

我们相信，我们获取的审计证据是充分、适当的，为发表审计意见提供了基础。

三、审计意见

我们认为，世联行公司财务报表在所有重大方面按照企业会计准则的规定编制，公允反映了世联行公司2016年12月31日的合并及母公司财务状况以及2016年度的合并及母公司经营成果和现金流量。

二、财务报表

财务附注中报表的单位为：人民币元

1、合并资产负债表

编制单位：深圳世联行地产顾问股份有限公司

2016 年 12 月 31 日

单位：元

项目	期末余额	期初余额
流动资产：		
货币资金	3,271,492,298.59	2,926,144,765.79
结算备付金		
拆出资金		
以公允价值计量且其变动计入当期损益的金融资产		
衍生金融资产		
应收票据	220,584,021.38	108,791,649.95
应收账款	959,021,100.83	881,193,779.05
预付款项	225,028,648.54	62,634,781.65
应收保费		
应收分保账款		
应收分保合同准备金		
应收利息		
应收股利		
其他应收款	305,825,802.21	169,073,485.84
买入返售金融资产		
存货		
贷款	1,148,471,928.23	2,067,594,714.40
划分为持有待售的资产		
一年内到期的非流动资产		
其他流动资产	15,899,559.21	
流动资产合计	6,146,323,358.99	6,215,433,176.68
非流动资产：		
发放贷款及垫款		
可供出售金融资产	546,059,457.55	258,881,500.00
持有至到期投资		

长期应收款		
长期股权投资	32,215,803.16	18,622,835.24
投资性房地产	112,746,045.25	91,981,982.57
固定资产	165,602,488.18	181,987,547.82
在建工程		
工程物资		
固定资产清理		
生产性生物资产		
油气资产		
无形资产	4,720,590.05	51,613,637.71
开发支出		
商誉	276,216,648.91	294,102,602.88
长期待摊费用	79,209,704.85	19,786,678.34
递延所得税资产	411,056,898.58	238,613,306.63
其他非流动资产	10,000,000.00	27,000,000.00
非流动资产合计	1,637,827,636.53	1,182,590,091.19
资产总计	7,784,150,995.52	7,398,023,267.87
流动负债：		
短期借款	480,000,000.00	1,176,000,000.00
向中央银行借款		
吸收存款及同业存放		
拆入资金		
以公允价值计量且其变动计入当期损益的金融负债		
衍生金融负债		
应付票据		
应付账款	24,297,747.03	27,081,650.05
预收款项	72,974,776.85	104,450,044.46
卖出回购金融资产款		
应付手续费及佣金		
应付职工薪酬	1,030,565,162.54	690,846,553.99
应交税费	562,721,154.63	359,007,165.96
应付利息	30,285,432.62	11,527,952.99
应付股利	12,585,937.14	7,840,000.00
其他应付款	1,075,419,600.70	474,114,298.42

担保赔偿准备		
未到期责任准备金		
应付分保账款		
保险合同准备金		
代理买卖证券款		
代理承销证券款		
划分为持有待售的负债		
一年内到期的非流动负债		
其他流动负债	226,821,637.25	858,173,395.90
流动负债合计	3,515,671,448.76	3,709,041,061.77
非流动负债：		
长期借款		
应付债券		
其中：优先股		
永续债		
长期应付款		44,840,000.00
长期应付职工薪酬		
专项应付款		
预计负债		
递延收益	576,000.00	
递延所得税负债		
其他非流动负债		
非流动负债合计	576,000.00	44,840,000.00
负债合计	3,516,247,448.76	3,753,881,061.77
所有者权益：		
股本	2,044,969,122.00	1,445,696,230.00
其他权益工具		
其中：优先股		
永续债		
资本公积	579,532,033.28	915,390,729.14
减：库存股	82,633,958.40	
其他综合收益	248,535.35	-17,802.78
专项储备		
盈余公积	399,792,177.78	303,020,499.18

一般风险准备		
未分配利润	1,246,835,643.76	885,779,463.75
归属于母公司所有者权益合计	4,188,743,553.77	3,549,869,119.29
少数股东权益	79,159,992.99	94,273,086.81
所有者权益合计	4,267,903,546.76	3,644,142,206.10
负债和所有者权益总计	7,784,150,995.52	7,398,023,267.87

法定代表人：陈劲松

主管会计工作负责人：王海晨

会计机构负责人：欧志鹏

2、母公司资产负债表

单位：元

项目	期末余额	期初余额
流动资产：		
货币资金	1,808,618,794.72	1,933,232,760.06
以公允价值计量且其变动计入当期损益的金融资产		
衍生金融资产		
应收票据	10,392,987.89	
应收账款	55,295,066.67	67,850,531.09
预付款项	583,799.55	2,599,580.19
应收利息		
应收股利	24,248,862.31	8,160,000.00
其他应收款	1,178,387,696.93	855,106,529.19
存货		
划分为持有待售的资产		
一年内到期的非流动资产		
其他流动资产	784,325.62	
流动资产合计	3,078,311,533.69	2,866,949,400.53
非流动资产：		
可供出售金融资产	162,930,000.00	199,630,000.00
持有至到期投资		
长期应收款		
长期股权投资	1,340,580,534.04	1,227,219,677.08
投资性房地产	186,724,791.97	193,589,566.63
固定资产	13,501,129.88	12,517,864.75

在建工程		
工程物资		
固定资产清理		
生产性生物资产		
油气资产		
无形资产	1,239,906.12	3,928,682.39
开发支出		
商誉		
长期待摊费用	6,192,551.35	8,038,251.23
递延所得税资产	68,787,861.37	44,409,388.62
其他非流动资产	10,000,000.00	27,000,000.00
非流动资产合计	1,789,956,774.73	1,716,333,430.70
资产总计	4,868,268,308.42	4,583,282,831.23
流动负债：		
短期借款	480,000,000.00	970,000,000.00
以公允价值计量且其变动计入当期损益的金融负债		
衍生金融负债		
应付票据		
应付账款	4,659,678.58	10,201,885.62
预收款项	2,769,498.08	28,553,302.22
应付职工薪酬	231,624,079.32	166,739,899.19
应交税费	97,692,871.31	36,722,931.48
应付利息		
应付股利		
其他应付款	558,802,553.80	318,716,846.16
划分为持有待售的负债		
一年内到期的非流动负债		
其他流动负债		
流动负债合计	1,375,548,681.09	1,530,934,864.67
非流动负债：		
长期借款		
应付债券		
其中：优先股		
永续债		

长期应付款		
长期应付职工薪酬		
专项应付款		
预计负债		
递延收益		
递延所得税负债		
其他非流动负债		
非流动负债合计		
负债合计	1,375,548,681.09	1,530,934,864.67
所有者权益：		
股本	2,044,969,122.00	1,445,696,230.00
其他权益工具		
其中：优先股		
永续债		
资本公积	740,191,621.02	1,011,178,040.86
减：库存股	82,633,958.40	
其他综合收益		
专项储备		
盈余公积	399,792,177.78	303,020,499.18
未分配利润	390,400,664.93	292,453,196.52
所有者权益合计	3,492,719,627.33	3,052,347,966.56
负债和所有者权益总计	4,868,268,308.42	4,583,282,831.23

3、合并利润表

单位：元

项目	本期发生额	上期发生额
一、营业总收入	6,269,921,274.71	4,710,553,211.68
其中：营业收入	6,269,921,274.71	4,710,553,211.68
利息收入		
已赚保费		
手续费及佣金收入		
二、营业总成本	5,188,293,102.36	3,968,145,680.24
其中：营业成本	4,524,906,744.22	3,177,827,624.20
利息支出		

手续费及佣金支出		
退保金		
赔付支出净额		
提取保险合同准备金净额		
保单红利支出		
分保费用		
税金及附加	114,062,751.43	267,791,435.83
销售费用		
管理费用	491,549,250.82	344,862,892.39
财务费用	12,357,666.90	56,106,284.82
资产减值损失	45,416,688.99	121,557,443.00
加：公允价值变动收益（损失以“-”号填列）		
投资收益（损失以“-”号填列）	18,417,840.55	5,144,565.07
其中：对联营企业和合营企业的投资收益	6,454,556.72	471,399.56
汇兑收益（损失以“-”号填列）		
三、营业利润（亏损以“-”号填列）	1,100,046,012.90	747,552,096.51
加：营业外收入	16,763,938.68	10,582,457.88
其中：非流动资产处置利得	958,661.70	90,667.68
减：营业外支出	2,756,690.26	3,587,731.91
其中：非流动资产处置损失	453,912.79	570,429.25
四、利润总额（亏损总额以“-”号填列）	1,114,053,261.32	754,546,822.48
减：所得税费用	331,158,022.16	210,538,952.48
五、净利润（净亏损以“-”号填列）	782,895,239.16	544,007,870.00
归属于母公司所有者的净利润	747,215,219.61	509,389,237.73
少数股东损益	35,680,019.55	34,618,632.27
六、其他综合收益的税后净额	274,196.56	-107,394.54
归属母公司所有者的其他综合收益的税后净额	266,338.13	-20,848.67
（一）以后不能重分类进损益的其他综合收益		
1.重新计量设定受益计划净负债或净资产的变动		
2.权益法下在被投资单位不能重分类进损益的其他综合收益中享有的份额		
（二）以后将重分类进损益的其他综合收益	266,338.13	-20,848.67
1.权益法下在被投资单位以后将重分类进损益的其他综合收益中享有的份额		
2.可供出售金融资产公允价值变动损益		
3.持有至到期投资重分类为可供出售金融资产损益		

4.现金流量套期损益的有效部分		
5.外币财务报表折算差额	266,338.13	-20,848.67
6.其他		
归属于少数股东的其他综合收益的税后净额	7,858.43	-86,545.87
七、综合收益总额	783,169,435.72	543,900,475.46
归属于母公司所有者的综合收益总额	747,481,557.74	509,368,389.06
归属于少数股东的综合收益总额	35,687,877.98	34,532,086.40
八、每股收益：		
（一）基本每股收益	0.37	0.27
（二）稀释每股收益	0.37	0.27

本期发生同一控制下企业合并的，被合并方在合并前实现的净利润为：0.00 元，上期被合并方实现的净利润为：0.00 元。

法定代表人：陈劲松

主管会计工作负责人：王海晨

会计机构负责人：欧志鹏

4、母公司利润表

单位：元

项目	本期发生额	上期发生额
一、营业收入	756,414,163.34	559,921,544.79
减：营业成本	366,054,929.01	367,942,919.90
税金及附加	12,384,390.44	33,947,623.41
销售费用		
管理费用	193,137,135.24	141,746,727.06
财务费用	20,334,979.83	39,263,422.69
资产减值损失	-531,377.02	364,350.28
加：公允价值变动收益（损失以“-”号填列）		
投资收益（损失以“-”号填列）	366,528,285.25	277,280,964.05
其中：对联营企业和合营企业的投资收益		
二、营业利润（亏损以“-”号填列）	531,562,391.09	253,937,465.50
加：营业外收入	958,554.52	1,564,233.32
其中：非流动资产处置利得	40,189.23	109.80
减：营业外支出	1,393,962.60	451,028.23
其中：非流动资产处置损失	146,368.57	281,813.93
三、利润总额（亏损总额以“-”号填列）	531,126,983.01	255,050,670.59
减：所得税费用	47,268,590.00	-4,268,791.41

四、净利润（净亏损以“－”号填列）	483,858,393.01	259,319,462.00
五、其他综合收益的税后净额		
（一）以后不能重分类进损益的其他综合收益		
1.重新计量设定受益计划净负债或净资产的变动		
2.权益法下在被投资单位不能重分类进损益的其他综合收益中享有的份额		
（二）以后将重分类进损益的其他综合收益		
1.权益法下在被投资单位以后将重分类进损益的其他综合收益中享有的份额		
2.可供出售金融资产公允价值变动损益		
3.持有至到期投资重分类为可供出售金融资产损益		
4.现金流量套期损益的有效部分		
5.外币财务报表折算差额		
6.其他		
六、综合收益总额	483,858,393.01	259,319,462.00
七、每股收益：		
（一）基本每股收益	0.24	0.14
（二）稀释每股收益	0.24	0.14

5、合并现金流量表

单位：元

项目	本期发生额	上期发生额
一、经营活动产生的现金流量：		
销售商品、提供劳务收到的现金	6,209,153,762.92	4,414,588,390.23
客户存款和同业存放款项净增加额		
向中央银行借款净增加额		
向其他金融机构拆入资金净增加额		
收到原保险合同保费取得的现金		
收到再保险业务现金净额		
保户储金及投资款净增加额		
处置以公允价值计量且其变动计入当期损益的金融资产净增加额		
收取利息、手续费及佣金的现金		
拆入资金净增加额		
回购业务资金净增加额		
收到的税费返还		
收到其他与经营活动有关的现金	5,625,005,752.22	3,306,293,881.12

经营活动现金流入小计	11,834,159,515.14	7,720,882,271.35
购买商品、接受劳务支付的现金		
客户贷款及垫款净增加额		
存放中央银行和同业款项净增加额		
支付原保险合同赔付款项的现金		
支付利息、手续费及佣金的现金		
支付保单红利的现金		
支付给职工以及为职工支付的现金	2,620,981,326.50	2,110,873,494.93
支付的各项税费	689,193,645.57	437,530,454.99
支付其他与经营活动有关的现金	6,229,673,598.33	4,721,880,245.78
经营活动现金流出小计	9,539,848,570.40	7,270,284,195.70
经营活动产生的现金流量净额	2,294,310,944.74	450,598,075.65
二、投资活动产生的现金流量：		
收回投资收到的现金	90,302,925.00	20,579,667.88
取得投资收益收到的现金	17,797,025.14	3,643,497.63
处置固定资产、无形资产和其他长期资产收回的现金净额	1,649,500.47	407,019.85
处置子公司及其他营业单位收到的现金净额		
收到其他与投资活动有关的现金		
投资活动现金流入小计	109,749,450.61	24,630,185.36
购建固定资产、无形资产和其他长期资产支付的现金	140,292,124.89	30,275,361.83
投资支付的现金	394,546,084.56	178,961,420.39
质押贷款净增加额		
取得子公司及其他营业单位支付的现金净额		20,634,927.43
支付其他与投资活动有关的现金	9,151,444.80	
投资活动现金流出小计	543,989,654.25	229,871,709.65
投资活动产生的现金流量净额	-434,240,203.64	-205,241,524.29
三、筹资活动产生的现金流量：		
吸收投资收到的现金	99,050,198.85	1,122,967,656.04
其中：子公司吸收少数股东投资收到的现金	16,416,240.45	1,950,000.00
取得借款收到的现金	1,094,941,257.26	1,303,163,925.61
发行债券收到的现金		
收到其他与筹资活动有关的现金	36,467,439.04	815,896,988.04
筹资活动现金流入小计	1,230,458,895.15	3,242,028,569.69
偿还债务支付的现金	1,781,775,992.48	653,711,099.79

分配股利、利润或偿付利息支付的现金	186,303,061.54	224,898,658.67
其中：子公司支付给少数股东的股利、利润	51,444,885.17	26,203,230.31
支付其他与筹资活动有关的现金	731,141,408.30	526,893,185.59
筹资活动现金流出小计	2,699,220,462.32	1,405,502,944.05
筹资活动产生的现金流量净额	-1,468,761,567.17	1,836,525,625.64
四、汇率变动对现金及现金等价物的影响	70,174.44	63,958.03
五、现金及现金等价物净增加额	391,379,348.37	2,081,946,135.03
加：期初现金及现金等价物余额	2,867,891,703.42	785,945,568.39
六、期末现金及现金等价物余额	3,259,271,051.79	2,867,891,703.42

6、母公司现金流量表

单位：元

项目	本期发生额	上期发生额
一、经营活动产生的现金流量：		
销售商品、提供劳务收到的现金	558,359,848.33	490,854,512.65
收到的税费返还		
收到其他与经营活动有关的现金	5,126,622,152.41	3,946,100,734.21
经营活动现金流入小计	5,684,982,000.74	4,436,955,246.86
购买商品、接受劳务支付的现金		
支付给职工以及为职工支付的现金	327,087,591.95	312,493,167.48
支付的各项税费	49,145,053.31	41,605,201.76
支付其他与经营活动有关的现金	5,159,746,851.02	3,940,331,963.41
经营活动现金流出小计	5,535,979,496.28	4,294,430,332.65
经营活动产生的现金流量净额	149,002,504.46	142,524,914.21
二、投资活动产生的现金流量：		
收回投资收到的现金	77,194,795.00	26,730,000.00
取得投资收益收到的现金	336,294,627.94	267,890,964.05
处置固定资产、无形资产和其他长期资产收回的现金净额	161,081.75	100,726.11
处置子公司及其他营业单位收到的现金净额		
收到其他与投资活动有关的现金		
投资活动现金流入小计	413,650,504.69	294,721,690.16
购建固定资产、无形资产和其他长期资产支付的现金	8,737,146.81	8,000,421.08
投资支付的现金	161,255,137.12	398,609,071.00
取得子公司及其他营业单位支付的现金净额		41,932,400.00

支付其他与投资活动有关的现金		
投资活动现金流出小计	169,992,283.93	448,541,892.08
投资活动产生的现金流量净额	243,658,220.76	-153,820,201.92
三、筹资活动产生的现金流量：		
吸收投资收到的现金	82,633,958.40	1,121,017,656.04
取得借款收到的现金	1,085,000,000.00	1,020,000,000.00
发行债券收到的现金		
收到其他与筹资活动有关的现金		
筹资活动现金流入小计	1,167,633,958.40	2,141,017,656.04
偿还债务支付的现金	1,575,000,000.00	449,200,000.00
分配股利、利润或偿付利息支付的现金	108,930,511.86	114,280,720.41
支付其他与筹资活动有关的现金	1,178,137.10	1,450,573.36
筹资活动现金流出小计	1,685,108,648.96	564,931,293.77
筹资活动产生的现金流量净额	-517,474,690.56	1,576,086,362.27
四、汇率变动对现金及现金等价物的影响		
五、现金及现金等价物净增加额	-124,813,965.34	1,564,791,074.56
加：期初现金及现金等价物余额	1,933,232,760.06	368,441,685.50
六、期末现金及现金等价物余额	1,808,418,794.72	1,933,232,760.06

7、合并所有者权益变动表

本期金额

单位：元

项目	本期												
	归属于母公司所有者权益										少数股东权益	所有者权益合计	
	股本	其他权益工具			资本公积	减：库存股	其他综合收益	专项储备	盈余公积	一般风险准备			未分配利润
优先股		永续债	其他										
一、上年期末余额	1,445,696,230.00				915,390,729.14		-17,802.78		303,020,499.18		885,779,463.75	94,273,086.81	3,644,142,206.10
加：会计政策变更													
前期差错更正													
同一控制下企业合并													
其他													
二、本年期初余额	1,445,696,230.00				915,390,729.14		-17,802.78		303,020,499.18		885,779,463.75	94,273,086.81	3,644,142,206.10
三、本期增减变动金额（减少以“－”号填列）	599,272,892.00				-335,858,695.86	82,633,958.40	266,338.13		96,771,678.60		361,056,180.01	-15,113,093.82	623,761,340.66
（一）综合收益总额							266,338.13				747,215,219.61	35,687,877.98	783,169,435.72
（二）所有者投入和减少资本	20,994,400.00				11,108,399.34	82,633,958.40						5,389,850.51	-45,141,308.55
1. 股东投入的普通股	20,994,400.00				61,639,558.40	82,633,958.40						16,416,240.45	16,416,240.45
2. 其他权益工具持有者投入资本													
3. 股份支付计入所有者权益的金额					14,341,116.96								14,341,116.96

4. 其他					-64,872,276.02							-11,026,389.94	-75,898,665.96
(三) 利润分配	231,311,396.80								96,771,678.60		-386,159,039.60	-56,190,822.31	-114,266,786.51
1. 提取盈余公积									96,771,678.60		-96,771,678.60		
2. 提取一般风险准备													
3. 对所有者（或股东）的分配	231,311,396.80										-289,139,246.00	-56,190,822.31	-114,018,671.51
4. 其他											-248,115.00		-248,115.00
(四) 所有者权益内部结转	346,967,095.20				-346,967,095.20								
1. 资本公积转增资本（或股本）	346,967,095.20				-346,967,095.20								
2. 盈余公积转增资本（或股本）													
3. 盈余公积弥补亏损													
4. 其他													
(五) 专项储备													
1. 本期提取													
2. 本期使用													
(六) 其他													
四、本期期末余额	2,044,969,122.00				579,532,033.28	82,633,958.40	248,535.35		399,792,177.78		1,246,835,643.76	79,159,992.99	4,267,903,546.76

上期金额

单位：元

项目	上期												
	归属于母公司所有者权益											少数股东权益	所有者权益合计
	股本	其他权益工具			资本公积	减：库存股	其他综合收益	专项储备	盈余公积	一般风险准备	未分配利润		
优先股		永续债	其他										

一、上年期末余额	763,776,000.00				353,822,865.39		3,045.89		251,156,606.78		657,386,918.42	61,389,854.39	2,087,535,290.87
加：会计政策变更													
前期差错更正													
同一控制下企业合并													
其他													
二、本年期初余额	763,776,000.00				353,822,865.39		3,045.89		251,156,606.78		657,386,918.42	61,389,854.39	2,087,535,290.87
三、本期增减变动金额（减少以“－”号填列）	681,920,230.00				561,567,863.75		-20,848.67		51,863,892.40		228,392,545.33	32,883,232.42	1,556,606,915.23
（一）综合收益总额							-20,848.67				509,389,237.73	34,532,086.40	543,900,475.46
（二）所有者投入和减少资本	223,654,630.00				836,527,223.75							32,394,376.33	1,092,576,230.08
1. 股东投入的普通股	223,654,630.00				894,373,026.04							1,950,000.00	1,119,977,656.04
2. 其他权益工具持有者投入资本													
3. 股份支付计入所有者权益的金额													
4. 其他					-57,845,802.29							30,444,376.33	-27,401,425.96
（三）利润分配	183,306,240.00								51,863,892.40		-280,996,692.40	-34,043,230.31	-79,869,790.31
1. 提取盈余公积									51,863,892.40		-51,863,892.40		
2. 提取一般风险准备													
3. 对所有者（或股东）的分配	183,306,240.00										-229,132,800.00	-34,043,230.31	-79,869,790.31
4. 其他													
（四）所有者权益内部结转	274,959,360.00				-274,959,360.00								
1. 资本公积转增资本（或股本）	274,959,360.00				-274,959,360.00								
2. 盈余公积转增资本（或股本）													

3. 盈余公积弥补亏损													
4. 其他													
(五) 专项储备													
1. 本期提取													
2. 本期使用													
(六) 其他													
四、本期期末余额	1,445,696,230.00				915,390,729.14		-17,802.78		303,020,499.18		885,779,463.75	94,273,086.81	3,644,142,206.10

8、母公司所有者权益变动表

本期金额

单位：元

项目	本期										
	股本	其他权益工具			资本公积	减：库存股	其他综合收益	专项储备	盈余公积	未分配利润	所有者权益合计
		优先股	永续债	其他							
一、上年期末余额	1,445,696,230.00				1,011,178,040.86				303,020,499.18	292,453,196.52	3,052,347,966.56
加：会计政策变更											
前期差错更正											
其他											
二、本年期初余额	1,445,696,230.00				1,011,178,040.86				303,020,499.18	292,453,196.52	3,052,347,966.56
三、本期增减变动金额（减少以“－”号填列）	599,272,892.00				-270,986,419.84	82,633,958.40			96,771,678.60	97,947,468.41	440,371,660.77
（一）综合收益总额										483,858,393.01	483,858,393.01
（二）所有者投入和减少资本	20,994,400.00				75,980,675.36	82,633,958.40					14,341,116.96

1. 股东投入的普通股	20,994,400.00				61,639,558.40	82,633,958.40					0.00
2. 其他权益工具持有者投入资本											
3. 股份支付计入所有者权益的金额					14,341,116.96						14,341,116.96
4. 其他											
(三) 利润分配	231,311,396.80							96,771,678.60	-385,910,924.60		-57,827,849.20
1. 提取盈余公积								96,771,678.60	-96,771,678.60		
2. 对所有者（或股东）的分配	231,311,396.80								-289,139,246.00		-57,827,849.20
3. 其他											
(四) 所有者权益内部结转	346,967,095.20				-346,967,095.20						
1. 资本公积转增资本（或股本）	346,967,095.20				-346,967,095.20						
2. 盈余公积转增资本（或股本）											
3. 盈余公积弥补亏损											
4. 其他											
(五) 专项储备											
1. 本期提取											
2. 本期使用											
(六) 其他											
四、本期期末余额	2,044,969,122.00				740,191,621.02	82,633,958.40			399,792,177.78	390,400,664.93	3,492,719,627.33

上期金额

单位：元

项目	上期										
	股本	其他权益工具			资本公积	减：库存股	其他综合收益	专项储备	盈余公积	未分配利润	所有者权益合计
		优先股	永续债	其他							

一、上年期末余额	763,776,000.00				391,764,374.82				251,156,606.78	314,130,426.92	1,720,827,408.52
加：会计政策变更											
前期差错更正											
其他											
二、本年期初余额	763,776,000.00				391,764,374.82				251,156,606.78	314,130,426.92	1,720,827,408.52
三、本期增减变动金额（减少以“-”号填列）	681,920,230.00				619,413,666.04				51,863,892.40	-21,677,230.40	1,331,520,558.04
（一）综合收益总额										259,319,462.00	259,319,462.00
（二）所有者投入和减少资本	223,654,630.00				894,373,026.04						1,118,027,656.04
1. 股东投入的普通股	223,654,630.00				894,373,026.04						1,118,027,656.04
2. 其他权益工具持有者投入资本											
3. 股份支付计入所有者权益的金额											
4. 其他											
（三）利润分配	183,306,240.00								51,863,892.40	-280,996,692.40	-45,826,560.00
1. 提取盈余公积									51,863,892.40	-51,863,892.40	
2. 对所有者（或股东）的分配	183,306,240.00									-229,132,800.00	-45,826,560.00
3. 其他											
（四）所有者权益内部结转	274,959,360.00				-274,959,360.00						
1. 资本公积转增资本（或股本）	274,959,360.00				-274,959,360.00						
2. 盈余公积转增资本（或股本）											
3. 盈余公积弥补亏损											
4. 其他											
（五）专项储备											

1. 本期提取											
2. 本期使用											
(六) 其他											
四、本期期末余额	1,445,696,230.00				1,011,178,040.86				303,020,499.18	292,453,196.52	3,052,347,966.56

三、公司基本情况

1、本公司的历史沿革

深圳世联行地产顾问股份有限公司(以下简称“本公司”,在包含子公司时统称“本集团”)前身为世联房地产咨询服务(深圳)有限公司,是由香港世联置业有限公司独资设立的外商投资企业。本公司于1993年4月13日取得深圳市工商行政管理局核发的工商外企独粤深字第301534号企业法人营业执照,成立时注册资本为人民币100万元。

1996年2月,香港世联置业有限公司以货币资金方式向本公司增资人民币200万元,增资后本公司注册资本变更为人民币300万元。

1998年9月21日,经深圳市外商投资局以深外资复[1998]B1742号文批准同意,本公司更名为世联地产顾问(深圳)有限公司。

2001年10月26日,经深圳市对外贸易经济合作局以深外经贸资复[2001]0365号文批复同意,本公司的投资者香港世联置业有限公司更名为世联地产顾问(中国)有限公司(以下简称“世联中国”)。

2005年8月,经深圳市罗湖区经济贸易局以深外资罗府[2005]2126号文批复同意,本公司以2002年度至2004年度的盈余公积金700万元转增资本,转增后本公司注册资本变更为人民币1,000万元。

2007年4月18日,经深圳市罗湖区贸易工业局以深外资复[2007]2042号文批复同意,本公司之投资者世联中国将其持有的本公司14%、14%、3%及3%的股权分别转让给深圳万凯华信投资有限公司、乌鲁木齐卓群创展股权投资合伙企业(有限合伙)(原名:深圳市卓群创展投资有限公司)、深圳市同创伟业创业投资有限公司和上海景林资产管理有限公司。上述股权转让后,本公司由港商独资企业变更为中外合资企业。

2007年4月27日,经深圳市贸易工业局以深贸工资复[2007]1025号文批复同意,深圳市创新资本投资有限公司以货币资金方式向本公司增资人民币30.93万元,增资后本公司的注册资本变更为人民币1,030.93万元。

2007年8月2日,经深圳市贸易工业局以《关于同意世联地产顾问(深圳)有限公司变更为外商投资股份制公司的批复》(深贸工资复(2007)2144号)和中华人民共和国商务部以《关于同意设立深圳世联地产顾问股份有限公司的批复》(商资批(2007)1316号)批准,由世联地产顾问(中国)有限公司、深圳万凯华信投资有限公司、乌鲁木齐卓群创展股权投资合伙企业(有限合伙)、深圳市创新资本投资有限公司、深圳市同创伟业创业投资有限公司及上海景林资产管理有限公司作为发起人,以本公司2007年4月30日经信永中和会计师事务所有限责任公司深圳分所审计的净资产9,734.19万元(审计报告号XYZH/2006SZA2012-12)按1:0.9862比例折股,将本公司整体变更为股份有限公司,股本为人民币9,600万元。

2009年8月17日,经中国证券监督管理委员会以《关于核准深圳世联地产顾问股份有限公司首次公开发行股票批复》(证监许可[2009]740号)批准,本公司公开发行人民币普通股A股3,200万股,并于2009年8月28日在深圳证券交易所上市交易,公开发行后本公司股本变更为人民币12,800万元。上述募集资金到位情况业经深圳南方民和会计师事务所有限责任公司出具的深南验字(2009)第157号验资报告验证。

2010年4月15日,根据本公司2009年度股东大会决议通过的《2009年度利润分配预案》,以本公司2009年末总股本128,000,000股为基数,向全体股东每10股送7股红股,派3元人民币现金(含税),本次送股后本公司的总股本变更为217,600,000股。本次增资事项业经深圳南方民和会计师事务所有限责任公司出具的深南验字(2010)第227号验资报告验证。

2011年4月21日,根据本公司2010年度股东大会决议通过的《2010年度利润分配预案》,以本公司2010年末总股本

217,600,000股为基数，向全体股东每10股送红股1.5股，派2元人民币现金（含税），同时，以资本公积金向全体股东每10股转增3.5股，本次送股及转增股本后，公司总股本变更为326,400,000股。本次增资事项业经中审国际会计师事务所有限公司出具的中审国际验字【2011】09030067号验资报告验证。

2013年4月18日，根据本公司2012年度股东大会决议通过《2012年度利润分配预案》：以2012年12月31日的总股本326,400,000股为基数，拟按每10股派发现金股利人民币3.00元（含税），现金红利合计97,920,000.00元。同时以2012年12月31日的公司总股本326,400,000股为基数，向全体股东按每10股送3股红股，合计送红股97,920,000.00股，本次利润分配后，公司总股本变更为424,320,000股。本次增资事项业经中兴财光华会计师事务所有限公司出具的中兴财光华深圳验字【2013】10号验资报告验证。

2013年11月28日，根据本公司2013年第二次临时股东大会审议通过的《关于变更公司名称的议案》，公司名称变更为深圳世联行地产顾问股份有限公司，已于2013年12月12日完成工商变更手续。

2014年4月28日，根据本公司2013年度股东大会决议通过《2013年度利润分配预案》：以2013年12月31日的总股本424,320,000股为基数，按每10股派发现金股利人民币1.00元（含税），现金红利合计42,432,000.00元。同时以2013年12月31日的总股本424,320,000股为基数，向全体股东按每10股送4股红股，合计送红股169,728,000.00股，以资本公积向全体股东每10股转增4股，合计转增股本169,728,000.00股。本次利润分配后，公司总股本变更为763,776,000.00股。本次增资事项业经信永中和会计师事务所有限公司出具的XYZH/2014SZA4072号验资报告验证。

2015年4月27日，根据本公司2014年度股东大会决议通过《2014年度利润分配预案》：以2014年12月31日的总股本763,776,000股为基数，按每10股派发现金股利人民币0.6元（含税），现金红利合计45,826,560.00元。同时以2014年12月31日的总股本763,776,000股为基数，向全体股东按每10股送2.4股红股，合计送红股183,306,240.00股，以资本公积向全体股东每10股转增3.6股，合计转增股本274,959,360.00股。本次利润分配后，公司总股本变更为1,222,041,600.00股。本次增资事项业经信永中和会计师事务所(特殊普通合伙)出具的XYZH/2015SZA40050号验资报告验证。

2015年5月25日，本公司经中国证券监督管理委员会以《关于核准深圳世联行地产顾问股份有限公司非公开发行股票的批复》(证监许可[2015]377号)文核准，非公开发行人民币普通股（A）股223,654,630股。本次发行完成后，公司总股数变更为1,445,696,230.00股。上述募集资金到位情况业经信永中和会计师事务所(特殊普通合伙)出具的XYZH/2015SZA40026号《验资报告》验证。

2016年3月22日，根据本公司2015年度股东大会审议通过了《2015年度利润分配预案》：以2015年12月31日的总股本1,445,696,230股为基数，每10股派0.4元人民币现金红利（含税），现金红利合计57,827,849.20元。同时以2015年12月31日的总股本1,445,696,230股为基数，向全体股东按每10股送1.6股红股，以资本公积向全体股东每10股转增2.4股，送转合计增加578,278,492.00股。本次利润分配后，公司总股本变更为2,023,974,722.00股。本次增资事项业经信永中和会计师事务所(特殊普通合伙)出具的XYZH/2017SZA40495号验资报告验证。

2016年2月23日，根据本公司2016年度第一次临时股东大会审议通过《关于<深圳世联行地产顾问股份有限公司限制性股票激励计划（草案）>及其摘要的议案》和《关于提请股东大会授权董事会办理公司限制性股票激励计划相关事宜的议案》和2016年4月21日召开第三届董事会第五十次会议审议通过《关于调整公司限制性股票激励计划授予对象、授予数量及授予价格的议案》，本次股权激励计划授予限制性股票数量为20,994,400.00股。计划实施完成后，公司总股数变更为2,044,969,122.00股。上述限制性股票激励计划资金到位情况业经信永中和会计师事务所(特殊普通合伙)出具的XYZH/2016SZA40645号《验资报告》验证。

2、本公司工商注册登记情况与经营范围

2013年12月12日，本公司取得由深圳市市场监督管理局核发的变更后的440301501120135号企业法人营业执照。注册资本：人民币2,044,969,122.00元；本公司法定代表人：陈劲松先生；注册地址：深圳市罗湖区深南东路2028号罗湖商务中心12楼。

本公司属于房地产中介服务行业，主要经营范围：房地产咨询、房地产代理、房地产经纪、物业管理。

3、本公司的组织架构

本公司控股股东为世联地产顾问（中国）有限公司，本集团最终控制人为陈劲松、佟婕夫妇，股东大会是本公司的权力机构，依法行使公司经营方针、筹资、投资、利润分配等重大事项决议权。董事会对股东大会负责，依法行使公司的经营决策权；经理层负责组织实施股东大会、董事会决议事项，主持企业的生产经营管理工作。

本公司实行矩阵式组织管理：纵向自上而下分为总部决策与支持中心，继续推行直辖区模式，并在直辖区以外的其他地区建立地区董事长的管理模式，同时在横向划分为大客户中心、代理事业集群、顾问事业集群、金融事业集群、资产事业集群、战略投资中心、研发中心、风险管理部、总经办、人力资源部、IT部、财务管理中心、品牌部等。

本集团合并财务报表范围包括北京世联房地产顾问有限公司、东莞世联地产顾问有限公司、上海世联房地产顾问有限公司等236家子公司。与上年相比，本报告期通过投资新设增加哈尔滨卓群房地产经纪有限公司、邯郸世联卓群房地产经纪有限公司、北京世联君汇房地产顾问有限公司等96家子公司，通过股权转让减少青岛雅园物业管理有限公司、苏州雅园物业管理有限公司2家子公司；因注销减少桂林卓群房地产咨询有限公司、赣榆县立丹行房地产经纪有限公司2家子公司。

详见本附注“八、合并范围的变更”及本附注“九、在其他主体中的权益”相关内容。

四、财务报表的编制基础

1、编制基础

本集团财务报表以持续经营为基础，根据实际发生的交易和事项，按照财政部颁布的《企业会计准则》及相关规定，并基于本附注五“重要会计政策、会计估计和合并财务报表的编制方法”所述会计政策和估计编制。

2、持续经营

本集团至本报告期末起至少12个月内具备持续经营能力，无影响持续经营能力的重大事项。

五、重要会计政策及会计估计

公司是否需要遵守特殊行业的披露要求

否

具体会计政策和会计估计提示：

本集团根据实际生产经营特点制定的具体会计政策和会计估计包括营业周期、应收款项坏账准备的确认和计量、固定资产分类及折旧方法、无形资产摊销、贷款损失准备金、担保赔偿准备未到期责任准备、资产证券化、收入确认和计量等。

1、遵循企业会计准则的声明

本公司编制的财务报表符合企业会计准则的要求，真实、完整地反映了本公司及本集团的财务状况、经营成果和现金流

量等有关信息。

2、会计期间

本集团的会计期间为公历1月1日至12月31日。

3、营业周期

本集团营业周期为12个月，并以营业周期作为资产和负债的流动性划分标准。

4、记账本位币

本公司及境内子公司以人民币为记账本位币。

本公司设立在香港的二级子公司世联咨询（香港）有限公司以美元为记账本位币，设立在香港的三级子公司世居置业服务有限公司、世居(香港)有限公司以港币为记账本位币、设立在澳大利亚的四级子公司澳大利亚世居以澳元为记账本位币。

5、同一控制下和非同一控制下企业合并的会计处理方法

本集团作为合并方，在同一控制下企业合并中取得的资产和负债，在合并日按被合并方在最终控制方合并报表中的账面价值计量。取得的净资产账面价值与支付的合并对价账面价值的差额，调整资本公积；资本公积不足冲减的，调整留存收益。

在非同一控制下企业合并中取得的被购买方可辨认资产、负债及或有负债在收购日以公允价值计量。合并成本为本集团在购买日为取得对被购买方的控制权而支付的现金或非现金资产、发行或承担的负债、发行的权益性证券等的公允价值以及在企业合并中发生的各项直接相关费用之和（通过多次交易分步实现的企业合并，其合并成本为每一单项交易的成本之和）。合并成本大于合并中取得的被购买方可辨认净资产公允价值份额的差额，确认为商誉；合并成本小于合并中取得的被购买方可辨认净资产公允价值份额的，首先对合并中取得的各项可辨认资产、负债及或有负债的公允价值、以及合并对价的非现金资产或发行的权益性证券等的公允价值进行复核，经复核后，合并成本仍小于合并中取得的被购买方可辨认净资产公允价值份额的，将其差额计入合并当期营业外收入。

6、合并财务报表的编制方法

本集团将所有控制的子公司纳入合并财务报表范围。

在编制合并财务报表时，子公司与本公司采用的会计政策或会计期间不一致的，按照本公司的会计政策或会计期间对子公司财务报表进行必要的调整。

合并范围内的所有重大内部交易、往来余额及未实现利润在合并报表编制时予以抵销。子公司的所有者权益中不属于母公司的份额以及当期净损益、其他综合收益及综合收益总额中属于少数股东权益的份额，分别在合并财务报表“少数股东权益、少数股东损益、归属于少数股东的其他综合收益及归属于少数股东的综合收益总额”项目列示。

对于同一控制下企业合并取得的子公司，其经营成果和现金流量自合并当期期初纳入合并财务报表。编制比较合并财务报表时，对上年财务报表的相关项目进行调整，视同合并后形成的报告主体自最终控制方开始控制时点起一直存在。

通过多次交易分步取得同一控制下被投资单位的股权，最终形成企业合并的，应在取得控制权的报告期，补充披露在合并财务报表中的处理方法。例如：通过多次交易分步取得同一控制下被投资单位的股权，最终形成企业合并，编制合并报表时，视同在最终控制方开始控制时即以目前的状态存在进行调整，在编制比较报表时，以不早于本集团和被合并方同处于最终控制方的控制之下的时点为限，将被合并方的有关资产、负债并入本集团合并财务报表的比较报表中，并将合并而增加的净资产在比较报表中调整所有者权益项下的相关项目。为避免对被合并方净资产的价值进行重复计算，本集团在达到合并之前持有的长期股权投资，在取得原股权之日与本集团和被合并方处于同一方最终控制之日孰晚日起至合并日之间已确认有关损益、其他综合收益和其他净资产变动，应分别冲减比较报表期间的期初留存收益和当期损益。

对于非同一控制下企业合并取得子公司，经营成果和现金流量自本集团取得控制权之日起纳入合并财务报表。在编制合并财务报表时，以购买日确定的各项可辨认资产、负债及或有负债的公允价值为基础对子公司的财务报表进行调整。

通过多次交易分步取得非同一控制下被投资单位的股权，最终形成企业合并的，应在取得控制权的报告期，补充披露在合并财务报表中的处理方法。例如：通过多次交易分步取得非同一控制下被投资单位的股权，最终形成企业合并，编制合并报表时，对于购买日之前持有的被购买方的股权，按照该股权在购买日的公允价值进行重新计量，公允价值与其账面价值的差额计入当期投资收益；与其相关的购买日之前持有的被购买方的股权涉及权益法核算下的其他综合收益以及除净损益、其他综合收益和利润分配外的其他所有者权益变动，在购买日所属当期转为投资损益，由于被投资方重新计量设定受益计划净负债或净资产变动而产生的其他综合收益除外。

本集团在不丧失控制权的情况下部分处置对子公司的长期股权投资，在合并财务报表中，处置价款与处置长期股权投资相对应享有子公司自购买日或合并日开始持续计算的净资产份额之间的差额，调整资本溢价或股本溢价，资本公积不足冲减的，调整留存收益。

本集团因处置部分股权投资等原因丧失了对被投资方的控制权的，在编制合并财务报表时，对于剩余股权，按照其在丧失控制权日的公允价值进行重新计量。处置股权取得的对价与剩余股权公允价值之和，减去按原持股比例计算应享有原有子公司自购买日或合并日开始持续计算的净资产的份额之间的差额，计入丧失控制权当期的投资损益，同时冲减商誉。与原有子公司股权投资相关的其他综合收益等，在丧失控制权时转为当期投资损益。

本集团通过多次交易分步处置对子公司股权投资直至丧失控制权的，如果处置对子公司股权投资直至丧失控制权的各项交易属于一揽子交易的，应当将各项交易作为一项处置子公司并丧失控制权的交易进行会计处理；但是，在丧失控制权之前每一次处置价款与处置投资对应的享有该子公司净资产份额的差额，在合并财务报表中确认为其他综合收益，在丧失控制权时一并转入丧失控制权当期的投资损益。

7、合营安排分类及共同经营会计处理方法

本集团的合营安排包括共同经营和合营企业。对于共同经营项目，本集团作为共同经营中的合营方确认单独持有的资产和承担的负债，以及按份额确认持有的资产和承担的负债，根据相关约定单独或按份额确认相关的收入和费用。与共同经营发生购买、销售不构成业务的资产交易的，仅确认因该交易产生的损益中归属于共同经营其他参与方的部分。合营企业，是指本集团作为合营方仅对该安排的净资产享有权利的合营安排。

8、现金及现金等价物的确定标准

本集团现金流量表之现金指库存现金以及可以随时用于支付的存款。现金流量表之现金等价物指持有期限不超过3个月、流动性强、易于转换为已知金额现金且价值变动风险很小的投资。

9、外币业务和外币报表折算

(1) 外币业务

本集团外币交易按交易发生日的即期汇率（或实际情况）将外币金额折算为人民币金额。于资产负债表日，外币货币性项目采用资产负债表日的即期汇率折算为人民币，所产生的折算差额除了为购建或生产符合资本化条件的资产而借入的外币专门借款产生的汇兑差额按资本化的原则处理外，直接计入当期损益。以公允价值计量的外币非货币性项目，采用公允价值确定日的即期汇率折算为人民币，所产生的折算差额，作为公允价值变动直接计入当期损益。以历史成本计量的外币非货币性项目，仍采用交易发生日的即期汇率折算，不改变其人民币金额。

(2) 外币财务报表的折算

外币资产负债表中资产、负债类项目采用资产负债表日的即期汇率折算；所有者权益类项目除“未分配利润”外，均按业务发生时的即期汇率折算；利润表中的收入与费用项目，采用交易发生日的即期汇率（或实际情况）折算。上述折算产生的外币报表折算差额，在其他综合收益项目中列示。外币现金流量采用现金流量发生日的即期汇率（或实际情况）折算。汇率变动对现金的影响额，在现金流量表中单独列示。

10、金融工具

本集团成为金融工具合同的一方时确认一项金融资产或金融负债。

(1) 金融资产分类、确认依据和计量方法

本集团按投资目的和经济实质对拥有的金融资产分类为以公允价值计量且其变动计入当期损益的金融资产、持有至到期投资、应收款项及可供出售金融资产。

以公允价值计量且其变动计入当期损益的金融资产，包括交易性金融资产和在初始确认时指定为以公允价值计量且其变动计入当期损益的金融资产。本集团将满足下列条件之一的金融资产归类为交易性金融资产：取得该金融资产的目的是为了在短期内出售；属于进行集中管理的可辨认金融工具组合的一部分，且有客观证据表明公司近期采用短期获利方式对该组合进行管理；属于衍生工具，但是，被指定且为有效套期工具的衍生工具、属于财务担保合同的衍生工具、与在活跃市场中没有报价且其公允价值不能可靠计量的权益工具投资挂钩并须通过交付该权益工具结算的衍生工具除外。本集团将只有符合下列条件之一的金融工具，才可在初始确认时指定为以公允价值计量且其变动计入当期损益的金融资产：该指定可以消除或明显减少由于该金融工具的计量基础不同所导致的相关利得或损失在确认或计量方面不一致的情况；公司风险管理或投资策略的正式书面文件已载明，该金融工具组合以公允价值为基础进行管理、评价并向关键管理人员报告；包含一项或多项嵌入衍生工具的混合工具，除非嵌入衍生工具对混合工具的现金流量没有重大改变，或所嵌入的衍生工具明显不应当从相关混合工具中分拆；包含需要分拆但无法在取得时或后续的资产负债表日对其进行单独计量的嵌入衍生工具的混合工具。本集团指定的该类金融资产主要包括交易性金融资产。对此类金融资产，采用公允价值进行后续计量。公允价值变动计入公允价值变动损益；在资产持有期间所取得的利息或现金股利，确认为投资收益；处置时，其公允价值与初始入账金额之间的差额确认为投资损益，同时调整公允价值变动损益。

持有至到期投资，是指到期日固定、回收金额固定或可确定，且本集团有明确意图和能力持有至到期的非衍生金融资产。持有至到期投资采用实际利率法，按照摊余成本进行后续计量，其摊销或减值以及终止确认产生的利得或损失，均计入当期损益。

应收款项，是指在活跃市场中没有报价，回收金额固定或可确定的非衍生金融资产；采用实际利率法，按照摊余成本进行后续计量，其摊销或减值以及终止确认产生的利得或损失，均计入当期损益。贷款，是指在活跃市场中没有报价，回收金

额固定或可确定的非衍生金融资产，具体指本集团之子公司世联小贷发放的贷款和其他债权；本集团对贷款采用实际利率法，按照摊余成本进行后续计量，其减值以及终止确认产生的利得或损失，均计入当期损益。

可供出售金融资产，是指初始确认时即被指定为可供出售的非衍生金融资产，以及未被划分为其他类的金融资产。这类资产中，在活跃市场中没有报价且其公允价值不能可靠计量的权益工具投资以及与该权益工具挂钩并须通过交付该权益工具结算的衍生金融资产，按成本进行后续计量；其他存在活跃市场报价或虽没有活跃市场报价但公允价值能够可靠计量的，按公允价值计量，公允价值变动计入其他综合收益。对于此类金融资产采用公允价值进行后续计量，除减值损失及外币货币性金融资产形成的汇兑损益外，可供出售金融资产公允价值变动直接计入股东权益，待该金融资产终止确认时，原直接计入权益的公允价值变动累计额转入当期损益。可供出售债务工具投资在持有期间按实际利率法计算的利息，以及被投资单位宣告发放的与可供出售权益工具投资相关的现金股利，作为投资收益计入当期损益。对于在活跃市场中没有报价且其公允价值不能可靠计量的权益工具投资，按成本计量。

（2）金融资产转移的确认依据和计量方法

金融资产满足下列条件之一的，予以终止确认：①收取该金融资产现金流量的合同权利终止；②该金融资产已转移，且本集团将金融资产所有权上几乎所有的风险和报酬转移给转入方；③该金融资产已转移，虽然本集团既没有转移也没有保留金融资产所有权上几乎所有的风险和报酬，但是放弃了对该金融资产控制。

企业既没有转移也没有保留金融资产所有权上几乎所有的风险和报酬，且未放弃对该金融资产控制的，则按照其继续涉入所转移金融资产的程度确认有关金融资产，并相应确认有关负债。

金融资产整体转移满足终止确认条件的，将所转移金融资产的账面价值，与因转移而收到的对价及原计入其他综合收益的公允价值变动累计额之和的差额计入当期损益。

金融资产部分转移满足终止确认条件的，将所转移金融资产整体的账面价值，在终止确认部分和未终止确认部分之间，按照各自的相对公允价值进行分摊，并将因转移而收到的对价及应分摊至终止确认部分的原计入其他综合收益的公允价值变动累计额之和，与分摊的前述账面金额的差额计入当期损益。

（3）金融资产减值的测试方法及会计处理方法

除以公允价值计量且其变动计入当期损益的金融资产外，本集团于资产负债表日对其他金融资产的账面价值进行检查，如果有客观证据表明某项金融资产发生减值的，计提减值准备。

以摊余成本计量的金融资产发生减值时，按预计未来现金流量(不包括尚未发生的未来信用损失)现值低于账面价值的差额，计提减值准备。如果有客观证据表明该金融资产价值已恢复，且客观上与确认该损失后发生的事项有关，原确认的减值损失予以转回，计入当期损益。

当可供出售金融资产发生减值，原直接计入所有者权益的因公允价值下降形成的累计损失予以转出并计入减值损失。对已确认减值损失的可供出售债务工具投资，在期后公允价值上升且客观上与确认原减值损失后发生的事项有关的，原确认的减值损失予以转回并计入当期损益。对已确认减值损失的可供出售权益工具投资，期后公允价值上升直接计入所有者权益。

（4）金融负债分类、确认依据和计量方法

本集团的金融负债于初始确认时分类为以公允价值计量且其变动计入当期损益的金融负债和其他金融负债。

以公允价值计量且其变动计入当期损益的金融负债,包括交易性金融负债和初始确认时指定为以公允价值计量且其变动计入当期损益的金融负债, (相关分类依据参照金融资产分类依据进行披露)。按照公允价值进行后续计量,公允价值变动形成的利得或损失以及与该金融负债相关的股利和利息支出计入当期损益。

与在活跃市场中没有报价、公允价值不能可靠计量的权益工具挂钩并须通过交付该权益工具结算的衍生金融负债,按照成本进行后续计量。其他金融负债采用实际利率法,按摊余成本进行后续计量,终止确认或摊销产生的利得或损失计入当期损益。

(5) 金融负债终止确认条件

当金融负债的现时义务全部或部分已经解除时,终止确认该金融负债或义务已解除的部分。公司与债权人之间签订协议,以承担新金融负债方式替换现存金融负债,且新金融负债与现存金融负债的合同条款实质上不同的,终止确认现存金融负债,并同时确认新金融负债。公司对现存金融负债全部或部分的合同条款作出实质性修改的,终止确认现存金融负债或其一部分,同时将修改条款后的金融负债确认为一项新金融负债。终止确认部分的账面价值与支付的对价之间的差额,计入当期损益。

(6) 金融资产和金融负债的公允价值确定方法

本集团以主要市场的价格计量金融资产和金融负债的公允价值,不存在主要市场的,以最有利市场的价格计量金融资产和金融负债的公允价值,并且采用当时适用并且有足够可利用数据和其他信息支持的估值技术。公允价值计量所使用的输入值分为三个层次,即第一层次输入值是计量日能够取得的相同资产或负债在活跃市场上未经调整的报价;第二层次输入值是除第一层次输入值外相关资产或负债直接或间接可观察的输入值;第三层次输入值是相关资产或负债的不可观察输入值。本集团优先使用第一层次输入值,最后再使用第三层次输入值。

本集团截至本报告期止,暂无以公允价值计量的金融资产和金融负债。

11、应收款项

(1) 单项金额重大并单独计提坏账准备的应收款项

单项金额重大的判断依据或金额标准	关联方的应收账款以及单项金额超过 100 万元的非关联方应收账款视为重大应收账款
单项金额重大并单项计提坏账准备的计提方法	根据其未来现金流量现值低于其账面价值的差额,计提坏账准备

(2) 按信用风险特征组合计提坏账准备的应收款项

组合名称	坏账准备计提方法
按账龄分析法计提坏账准备	账龄分析法

组合中,采用账龄分析法计提坏账准备的:

适用 不适用

账龄	应收账款计提比例	其他应收款计提比例

3 个月以内（仅资产服务业务）	0.00%	
3-6 个月（仅资产服务业务）	30.00%	
6-12 个月（仅资产服务业务）	50.00%	
1-2 年（仅资产服务业务）	100.00%	
6 个月以内（除资产服务业务以外）	0.00%	
6-12 个月（除资产服务业务以外）	10.00%	
1-2 年（除资产服务业务以外）	30.00%	
2—3 年	100.00%	
3 年以上	100.00%	

组合中，采用余额百分比法计提坏账准备的：

适用 不适用

组合中，采用其他方法计提坏账准备的：

适用 不适用

（3）单项金额不重大但单独计提坏账准备的应收款项

单项计提坏账准备的理由	单项金额不重大且按照组合计提坏账准备不能反映其风险特征的应收款项
坏账准备的计提方法	根据其未来现金流量现值低于其账面价值的差额，计提坏账准备

（4）其他说明

本集团将下列情形作为应收款项坏账损失确认标准：债务单位撤销、破产、资不抵债、现金流量严重不足、发生严重自然灾害等导致停产而在可预见的时间内无法偿付债务等；债务单位逾期未履行偿债义务超过3年；其他确凿证据表明确实无法收回或收回的可能性不大。

其他应收款、预付账款的坏账准备按个别认定法计提。在性质分类的基础上，根据坏账损失确认标准对其进行单独减值测试。

对可能发生的坏账损失采用备抵法核算，年末单独或按组合进行减值测试，计提坏账准备，计入当期损益。对于有确凿证据表明确实无法收回的应收款项，经本集团按规定程序批准后作为坏账损失，冲销提取的坏账准备。

12、 贷款损失准备

本集团参照人民银行《贷款风险分类指导原则》及《贷款损失准备计提指引》建立审慎的贷款损失准备制度，将贷款分为正常、关注、次级、可疑和损失类并按类别计提贷款损失准备金。其中，正常类：借款人能够履行合同，没有足够理由怀疑贷款本息不能按时足额偿还；关注类：尽管借款人目前有能力偿还贷款本息，但存在一些可能对偿还产生不利影响的因素；次级类：借款人的还款能力出现明显问题，完全依靠其正常收入无法足额偿还贷款本息，即使执行担保，也可能造成一定损失；可疑类：借款人无法足额偿还贷款本息，即使执行担保，也肯定要造成较大损失；损失类：在采取所有可能措施或一切必要的法律程序之后，本息仍然无法收回，或只能收回极少部分。

期末按照贷款分类办法对贷款进行分类，按照分类结果逐类差额计提，2012年7月1日起参照执行财政部财金[2012]20号

文件关于印发《金融企业准备金计提管理办法》的通知要求，计提比例为：正常类贷款，计提比例为贷款余额1.5%；关注类贷款，计提比例为3%；次级类贷款，计提比例为30%；可疑类贷款，计提比例为60%；损失类贷款，计提比例为100%，次级和可疑类资产的损失准备，计提比例可以根据损失情况上下浮动20%。

13、抵债资产

抵债资产指本集团金融服务业依法行使债权或担保物权而受偿于债务人、担保人或第三人的实物资产或财产权利。

本集团在实际取得所有权并占有抵债资产时，按抵债资产的公允价值入账。在抵债资产持有保管期间，不计提折旧或摊销费用；取得的收入和发生的直接费用，记入当期损益。取得抵债资产后转为自用的，应在相关手续办妥时，按转换日抵债资产的账面价值转入固定资产。

处置抵债资产时，按资产处置收入扣除其账面价值和相关税费后的金额计入当期损益。

资产负债表日进行减值测试，有迹象表明发生减值的，按照账面价值与可收回金额的差额计提相应的减值准备。

14、划分为持有待售资产

本集团将同时满足下列条件的非流动资产应当划分为持有待售资产：一是已经就处置该非流动资产作出决议；二是已经与受让方签订了不可撤销的转让协议；三是该项转让将在一年内完成。

本集团对于持有待售的固定资产，将调整该项固定资产的预计净残值，使该项固定资产的预计净残值能够反映其公允价值减去处置费用后的金额，但不得超过符合持有待售条件时该项固定资产的原账面价值，原账面价值高于调整后预计净残值的差额，作为资产减值损失计入当期损益。持有待售的固定资产不计提折旧，按照账面价值与公允价值减去处置费用后的净额孰低进行计量。

15、长期股权投资

本集团长期股权投资主要是对子公司的投资、对联营企业的投资和对合营企业的投资。

本集团对共同控制的判断依据是所有参与方或参与方组合集体控制该安排，并且该安排相关活动的政策必须经过这些集体控制该安排的参与方一致同意。

本集团直接或通过子公司间接拥有被投资单位20%（含）以上但低于50%的表决权时，通常认为对被投资单位具有重大影响。持有被投资单位20%以下表决权的，还需要综合考虑在被投资单位的董事会或类似权力机构中派有代表、或参与被投资单位财务和经营政策制定过程、或与被投资单位之间发生重要交易、或向被投资单位派出管理人员、或向被投资单位提供关键技术资料等事实和情况判断对被投资单位具有重大影响。

对被投资单位形成控制的，为本集团的子公司。通过同一控制下的企业合并取得的长期股权投资，在合并日按照取得被合并方在最终控制方合并报表中净资产的账面价值的份额作为长期股权投资的初始投资成本。被合并方在合并日的净资产账面价值为负数的，长期股权投资成本按零确定。

通过多次交易分步取得同一控制下被投资单位的股权，最终形成企业合并的，应在取得控制权的报告期，补充披露在母公司财务报表中的长期股权投资的处理方法。例如：通过多次交易分步取得同一控制下被投资单位的股权，最终形成企业合

并，属于一揽子交易的，本集团将各项交易作为一项取得控制权的交易进行会计处理。不属于一揽子交易的，在合并日，根据合并后享有被合并方净资产在最终控制方合并财务报表中的账面价值的份额作为长期股权投资的初始投资成本。初始投资成本与达到合并前的长期股权投资账面价值加上合并日进一步取得股份新支付对价的账面价值之和的差额，调整资本公积，资本公积不足冲减的，冲减留存收益。

通过非同一控制下的企业合并取得的长期股权投资，以合并成本作为初始投资成本。

通过多次交易分步取得非同一控制下被投资单位的股权，最终形成企业合并的，应在取得控制权的报告期，补充披露在母公司财务报表中的长期股权投资成本处理方法。例如：通过多次交易分步取得非同一控制下被投资单位的股权，最终形成企业合并，属于一揽子交易的，本集团将各项交易作为一项取得控制权的交易进行会计处理。不属于一揽子交易的，按照原持有的股权投资账面价值加上新增投资成本之和，作为改按成本法核算的初始投资成本。购买日之前持有的股权采用权益法核算的，原权益法核算的相关其他综合收益暂不做调整，在处置该项投资时采用与被投资单位直接处置相关资产或负债相同的基础进行会计处理。购买日之前持有的股权在可供出售金融资产中采用公允价值核算的，原计入其他综合收益的累计公允价值变动在合并日转入当期投资损益。

除上述通过企业合并取得的长期股权投资外，以支付现金取得的长期股权投资，按照实际支付的购买价款作为投资成本；以发行权益性证券取得的长期股权投资，按照发行权益性证券的公允价值作为投资成本；投资者投入的长期股权投资，按照投资合同或协议约定的价值作为投资成本；公司如有以债务重组、非货币性资产交换等方式取得的长期股权投资，应根据相关企业会计准则的规定并结合公司的实际情况披露确定投资成本的方法。

本集团对子公司投资采用成本法核算，对合营企业及联营企业投资采用权益法核算。

后续计量采用成本法核算的长期股权投资，在追加投资时，按照追加投资支付的成本额公允价值及发生的相关交易费用增加长期股权投资成本的账面价值。被投资单位宣告分派的现金股利或利润，按照应享有的金额确认为当期投资收益。

后续计量采用权益法核算的长期股权投资，随着被投资单位所有者权益的变动相应调整增加或减少长期股权投资的账面价值。其中在确认应享有被投资单位净损益的份额时，以取得投资时被投资单位各项可辨认资产等的公允价值为基础，按照本集团的会计政策及会计期间，并抵销与联营企业及合营企业之间发生的内部交易损益按照持股比例计算归属于投资企业的部分，对被投资单位的净利润进行调整后确认。

处置长期股权投资，其账面价值与实际取得价款的差额，计入当期投资收益。采用权益法核算的长期股权投资，因被投资单位除净损益以外所有者权益的其他变动而计入所有者权益的，处置该项投资时将原计入所有者权益的部分按相应比例转入当期投资损益。

因处置部分股权投资等原因丧失了对被投资单位的共同控制或重大影响的，处置后的剩余股权改按可供出售金融资产核算，剩余股权在丧失共同控制或重大影响之日的公允价值与账面价值之间的差额计入当期损益。原股权投资因采用权益法核算而确认的其他综合收益，在终止采用权益法核算时采用与被投资单位直接处置相关资产或负债相同的基础进行会计处理。

因处置部分长期股权投资丧失了对被投资单位控制的，处置后的剩余股权能够对被投资单位实施共同控制或施加重大影响的，改按权益法核算，处置股权账面价值和处置对价的差额计入投资收益，并对该剩余股权视同自取得时即采用权益法核算进行调整；处置后的剩余股权不能对被投资单位实施共同控制或施加重大影响的，改按可供出售金融资产的有关规定进行会计处理，处置股权账面价值和处置对价的差额计入投资收益，剩余股权在丧失控制之日的公允价值与账面价值间的差额计入当期投资损益。

本集团对于分步处置股权至丧失控股权的各项交易不属于一揽子交易的，对每一项交易分别进行会计处理。属于“一揽子交易”的，将各项交易作为一项处置子公司并丧失控制权的交易进行会计处理，但是，在丧失控制权之前每一次交易处置价款与所处置的股权对应的长期股权投资账面价值之间的差额，确认为其他综合收益，到丧失控制权时再一并转入丧失控制权的当期损益。

16、投资性房地产

投资性房地产计量模式

成本法计量

折旧或摊销方法

本集团投资性房地产主要是已出租的或持有并计划出租的房屋建筑物。

本集团投资性房地产按其成本作为入账价值，外购投资性房地产的成本包括购买价款、相关税费和可直接归属于该资产的其他支出；自行建造投资性房地产的成本，由建造该项资产达到预定可使用状态前所发生的必要支出构成。

本集团对投资性房地产采用成本模式进行后续计量，按其预计使用寿命及净残值率采用平均年限法计提折旧或摊销。投资性房地产的预计使用寿命、净残值率及年折旧率如下：

类别	折旧年限（年）	预计残值率	年折旧率
房屋建筑物	30	10%	3.00%
商铺	20	10%	4.50%

当投资性房地产的用途改变为自用时，则自改变之日起，将该投资性房地产转换为固定资产或无形资产。自用房地产的用途改变为赚取租金或资本增值时，则自改变之日起，将固定资产或无形资产转换为投资性房地产。发生转换时，以转换前的账面价值作为转换后的入账价值。

当投资性房地产被处置，或者永久退出使用且预计不能从其处置中取得经济利益时，终止确认该项投资性房地产。投资性房地产出售、转让、报废或毁损的处置收入扣除其账面价值和相关税费后的金额计入当期损益。

资产负债表日，有迹象表明投资性房地产发生减值的，按照账面价值与可收回金额的差额计提相应的减值准备。

17、固定资产

（1）确认条件

本集团固定资产是指同时具有以下特征，即为生产商品、提供劳务、出租或经营管理而持有的，使用年限超过一年的有形资产。

固定资产包括房屋及建筑物、运输设备、电子设备和其他，按其取得时的成本作为入账的价值，其中，外购的固定资产成本包括买价和进口关税等相关税费，以及为使固定资产达到预定可使用状态前所发生的可直接归属于该资产的其他支出；自行建造固定资产的成本，由建造该项资产达到预定可使用状态前所发生的必要支出构成；投资者投入的固定资产，按投资合同或协议约定的价值作为入账价值，但合同或协议约定价值不公允的按公允价值入账；融资租赁租入的固定资产，按租赁开始日租赁资产公允价值与最低租赁付款额现值两者中较低者作为入账价值。

与固定资产有关的后续支出，包括修理支出、更新改造支出等，符合固定资产确认条件的，计入固定资产成本，对于被替换的部分，终止确认其账面价值；不符合固定资产确认条件的，于发生时计入当期损益。

资产负债表日，本集团将对固定资产项目进行检查，如果存在减值迹象的，表明该资产可能发生了减值。在进行减值测试后，如果该项固定资产的账面价值超过其可收回金额，将资产的账面价值减记至可收回金额，减记的金额确认为资产减值损失，计入当期损益，同时计提相应的资产减值准备。

当固定资产被处置、或者预期通过使用或处置不能产生经济利益时，终止确认该固定资产。固定资产出售、转让、报废或毁损的处置收入扣除其账面价值和相关税费后的金额计入当期损益。

本集团于每年期末，对固定资产的预计使用寿命、预计净残值和折旧方法进行复核，如发生改变，则作为会计估计变更处理。

(2) 折旧方法

类别	折旧方法	折旧年限	残值率	年折旧率
房屋及建筑物	年限平均法	30	10.00%	3%
电子设备	年限平均法	5	10.00%	18%
运输设备	年限平均法	5	10.00%	18%
其他设备	年限平均法	5	10.00%	18%
商铺	年限平均法	20	10.00%	4.5%

(3) 融资租入固定资产的认定依据、计价和折旧方法

本集团对租入的固定资产，如果符合以下一项或数项标准的，认定为融资租赁：①在租赁期届满时，租赁资产的所有权转移给本集团；②本集团有购买租赁资产的选择权，所订立的购买价款预计将远低于行使选择权时租赁资产的公允价值，因而在租赁开始日就可以合理确定本集团将会行使这种选择权；③即使资产的所有权不转移，但租赁期占租赁资产使用寿命的大部分 [通常占租赁资产使用寿命的 75% 以上 (含 75%)]；④本集团在租赁开始日的最低租赁付款额现值，几乎相当于租赁开始日租赁资产公允价值 [90% 以上 (含 90%)]；出租人在租赁开始日的最低租赁收款额现值，几乎相当于租赁开始日租赁资产公允价值 [90% 以上 (含 90%)]；⑤租赁资产性质特殊，如果不作较大改造，只有本集团才能使用。

融资租赁租入的固定资产，按租赁开始日租赁资产公允价值与最低租赁付款额现值两者中较低者作为入账价值，采用年限平均法计提折旧。

18、在建工程

公司是否需要遵守特殊行业的披露要求

否

在建工程在达到预定可使用状态之日起，根据工程预算、造价或工程实际成本等，按估计的价值结转固定资产，次月起开始计提折旧，待办理了竣工决算手续后再对固定资产原值差异进行调整。

在建工程按实际发生的成本计量。自营建筑工程按直接材料、直接工资、直接施工费等计量；出包建筑工程按应支付的工程价款等计量；设备安装工程按所安装设备的价值、安装费用、工程试运转等所发生的支出等确定工程成本。在建工程成本还包括应当资本化的借款费用和汇兑损益。

19、借款费用

发生的可直接归属于需要经过1年以上的购建或者生产活动才能达到预定可使用或者可销售状态的固定资产、投资性房

地产等的借款费用，在资产支出已经发生、借款费用已经发生、为使资产达到预定可使用或可销售状态所必要的购建或生产活动已经开始时，开始资本化；当购建或生产符合资本化条件的资产达到预定可使用或可销售状态时，停止资本化，其后发生的借款费用计入当期损益。如果符合资本化条件的资产在购建或者生产过程中发生非正常中断、且中断时间连续超过3个月，暂停借款费用的资本化，直至资产的购建或生产活动重新开始。

专门借款当期实际发生的利息费用，扣除尚未动用的借款资金存入银行取得的利息收入或进行暂时性投资取得的投资收益后的金额予以资本化；一般借款根据累计资产支出超过专门借款部分的资产支出加权平均数乘以所占用一般借款的资本化率，确定资本化金额。资本化率根据一般借款加权平均利率计算确定。

其他借款费用，在发生时根据其发生额确认为费用，计入当期损益。

20、无形资产

(1) 计价方法、使用寿命、减值测试

本集团无形资产包括土地使用权、计算机软件、车位使用权等，按取得时的实际成本计量，其中，购入的无形资产，按实际支付的价款和相关的其他支出作为实际成本；投资者投入的无形资产，按投资合同或协议约定的价值确定实际成本，但合同或协议约定价值不公允的，按公允价值确定实际成本；对非同一控制下合并中取得被购买方拥有的但在其财务报表中未确认的无形资产，在对被购买方资产进行初始确认时，按公允价值确认为无形资产。

土地使用权、车位使用权从出让起始日起，按其出让年限平均摊销，其他无形资产按预计使用年限、合同规定的受益年限和法律规定的有效年限三者中最短者分期平均摊销。摊销金额按其受益对象计入相关资产成本和当期损益。

本集团在取得无形资产时分析判断其使用寿命。使用寿命有限的无形资产，在使用寿命内采用直线法摊销；使用寿命不确定的无形资产不予摊销。本集团的计算机软件，摊销年限为2年。

对使用寿命有限的无形资产的预计使用寿命及摊销方法于每年年度终了进行复核，如发生改变，则作为会计估计变更处理。

本集团将无法预见该资产为公司带来经济利益的期限，或使用期限不确定等无形资产确定为使用寿命不确定的无形资产。在每个会计期间对使用寿命不确定的无形资产的预计使用寿命进行复核，如有证据表明无形资产的使用寿命是有限的，则估计其使用寿命并在预计使用寿命内摊销。

资产负债表日进行减值测试，有迹象表明无形资产发生减值的，按照账面价值与可收回金额的差额计提相应的减值准备。

(2) 内部研究开发支出会计政策

本集团内部研究开发项目的研究阶段是指研发项目已经董事会或者相关管理层的批准，并着手收集相关资料、进行调查等的阶段，这一阶段不会形成阶段性成果。开发阶段是指在进行商业性生产或使用前，将研究成果或其他知识应用于某项计划或设计，以生产出新的或具有实质性改进的材料、装置、产品等，这一阶段往往形成成果的可能性较大。

研究阶段的支出，于发生时计入当期损益；开发阶段的支出，同时满足下列条件的，确认为无形资产：

- 1) 完成该无形资产以使其能够使用或出售在技术上具有可行性；

- 2) 具有完成该无形资产并使用或出售的意图；
- 3) 运用该无形资产生产的产品存在市场或无形资产自身存在市场；
- 4) 有足够的技术、财务资源和其他资源支持，以完成该无形资产的开发，并有能力使用或出售该无形资产；
- 5) 归属于该无形资产开发阶段的支出能够可靠地计量。

不满足上述条件的开发阶段的支出，于发生时计入当期损益。前期已计入损益的开发支出在以后期间不再确认为资产。已资本化的开发阶段的支出在资产负债表上列示为开发支出，自该项目达到预定可使用状态之日起转为无形资产列报。

21、商誉

商誉为股权投资成本或非同一控制下企业合并成本超过应享有的或企业合并中取得的被投资单位或被购买方可辨认净资产于取得日或购买日的公允价值份额的差额。与子公司有关的商誉在合并财务报表上单独列示，与联营企业和合营企业有关的商誉，包含在长期股权投资的账面价值中。

本集团于资产负债表日进行减值测试，有迹象表明商誉发生减值的，按照账面价值与可收回金额的差额计提相应的减值准备。

22、长期资产减值

本集团于每一资产负债表日对长期股权投资、采用成本模式计量的投资性房地产、固定资产、在建工程、使用寿命有限的无形资产等项目进行检查，当存在下列迹象时，表明资产可能发生了减值，本集团将进行减值测试。对商誉和使用寿命不确定的无形资产，无论是否存在减值迹象，每年末均进行减值测试。难以对单项资产的可收回金额进行测试的，以该资产所属的资产组或资产组组合为基础测试。

减值测试后，若该资产的账面价值超过其可收回金额，其差额确认为减值损失，上述资产的减值损失一经确认，在以后会计期间不予转回。

出现减值的迹象如下：

- (1) 资产的市价当期大幅度下跌，其跌幅明显高于因时间的推移或者正常使用而预计的下跌；
- (2) 企业经营所处的经济、技术或者法律等环境以及资产所处的市场在当期或者将在近期发生重大变化，从而对企业产生不利影响；
- (3) 市场利率或者其他市场投资报酬率在当期已经提高，从而影响企业计算资产预计未来现金流量现值的折现率，导致资产可收回金额大幅度降低；
- (4) 有证据表明资产已经陈旧过时或者其实体已经损坏；
- (5) 资产已经或者将被闲置、终止使用或者计划提前处置；
- (6) 企业内部报告的证据表明资产的经济绩效已经低于或者将低于预期，如资产所创造的净现金流量或者实现的营业利润（或者亏损）远远低于（或者高于）预计金额等；
- (7) 其他表明资产可能已经发生减值的迹象。

23、长期待摊费用

本集团的长期待摊费用主要是指已经支出，但应由当期及以后各期承担的摊销期限在1年以上(不含1年)的摊销费用，如租入自用办公场所的装修费、租入对外经营的公寓等房产的装修费、高尔夫球场使用等费用，该等费用在受益期内平均摊销。如果长期待摊费用项目不能使以后会计期间受益，则将尚未摊销的该项目的摊余价值全部转入当期损益。

24、职工薪酬

(1) 短期薪酬的会计处理方法

短期薪酬主要包括：职工工资、奖金、津贴和补贴、职工福利费、医疗保险费、生育保险费、工伤保险费、住房公积金、工会经费和职工教育经费、非货币性福利以及其他短期薪酬。本集团在职工提供服务的会计期间，将实际发生的短期薪酬确认为负债，并按照受益对象计入当期损益或相关资产成本。

(2) 离职后福利的会计处理方法

离职后福利主要包括设定提存计划。其中设定提存计划主要包括基本养老保险、失业保险以及年金等，相应的应缴存金额于发生时计入相关资产成本或当期损益。

(3) 辞退福利的会计处理方法

在职工劳动合同到期之前解除与职工的劳动关系，或为鼓励职工自愿接受裁减而提出给予补偿的建议，在本集团不能单方面撤回因解除劳动关系计划或裁减建议所提供的辞退福利时，和本集团确认与涉及支付辞退福利的重组相关的成本两者孰早日，确认辞退福利产生的职工薪酬负债，并计入当期损益。但辞退福利预期在年度报告期结束后十二个月不能完全支付的，按照其他长期职工薪酬处理。

职工内部退休计划采用上述辞退福利相同的原则处理。本集团将自职工停止提供服务日至正常退休日的期间拟支付的内退人员工资和缴纳的社会保险费等，在符合预计负债确认条件时，计入当期损益（辞退福利）。

(4) 其他长期职工福利的会计处理方法

本集团向职工提供的其他长期职工福利，符合设定提存计划的，按照设定提存计划进行会计处理，除此之外按照设定收益计划进行会计处理。

25、预计负债

当与对外担保、商业承兑汇票贴现、未决诉讼或仲裁、产品质量保证等或有事项相关的业务同时符合以下条件时，本集团将其确认为负债：该义务是本集团承担的现时义务；该义务的履行很可能导致经济利益流出企业；该义务的金额能够可靠地计量。

预计负债按照履行相关现时义务所需支出的最佳估计数进行初始计量，并综合考虑与或有事项有关的风险、不确定性和货币时间价值等因素。货币时间价值影响重大的，通过对相关未来现金流出进行折现后确定最佳估计数。每个资产负债表日对预计负债的账面价值进行复核，如有改变则对账面价值进行调整以反映当前最佳估计数。

26、股份支付

用以换取职工提供服务的以权益结算的股份支付，以授予职工权益工具在授予日的公允价值计量。该公允价值的金额在完成等待期内的服务或达到规定业绩条件才可行权的情况下，在等待期内以对可行权权益工具数量的最佳估计为基础，按直线法计算计入相关成本或费用，相应增加资本公积。

以现金结算的股份支付，按照本集团承担的以股份或其他权益工具为基础确定的负债的公允价值计量。如授予后立即可行权，在授予日以承担负债的公允价值计入相关成本或费用，相应增加负债；如需完成等待期内的服务或达到规定业绩条件以后才可行权，在等待期的每个资产负债表日，以对可行权情况的最佳估计为基础，按照本集团承担负债的公允价值金额，将当期取得的服务计入成本或费用，相应调整负债。

在相关负债结算前的每个资产负债表日以及结算日，对负债的公允价值重新计量，其变动计入当期损益。

本集团在等待期内取消所授予权益工具的（因未满足可行权条件而被取消的除外），作为加速行权处理，即视同剩余等待期内的股权支付计划已经全部满足可行权条件，在取消所授予权益工具的当期确认剩余等待期内的所有费用。

27、担保赔偿准备、未到期责任准备

担保赔偿准备、未到期责任准备是本集团在从事金融融资性担保业务时，参照执行2010年3月8日经国务院批准，中国银行业监督管理委员会、中华人民共和国国家发展和改革委员会、中华人民共和国工业和信息化部、中华人民共和国财政部、中华人民共和国商务部、中国人民银行、国家工商行政管理总局制定《融资性担保公司管理暂行办法》规定进行提取。

本集团按照当年融资性担保费收入的50%提取未到期责任准备金，未到期责任准备金按差额提取。按不低于当年年末融资性担保责任余额1%的比例提取担保赔偿准备金，担保赔偿准备金累计达到当年融资性担保责任余额10%的，实行差额提取。

28、优先股、永续债等其他金融工具

归类为债务工具的优先股、永续债，按其公允价值扣除交易费用后的金额进行初始计量，并采用实际利率法按摊余成本进行后续计量，其利息支出或股利分配按照借款费用进行处理，其回购或赎回产生的利得或损失计入当期损益。

归类为权益工具的优先股、永续债，在发行时收到的对价扣除交易费用后增加所有者权益，其利息支出或股利分配按照利润分配进行处理，回购或注销作为权益变动处理。

29、收入

公司是否需要遵守特殊行业的披露要求

否

本集团的营业收入主要为提供劳务收入,按照提供劳务所处房地产市场阶段的不同，在本集团内区分为房地产代理销售收入、房地产顾问策划收入、房地产经纪业务收入、资产服务收入、金融服务收入、互联网+服务收入。各种收入确认原则如下：

（1）房地产代理销售收入

本集团房地产代理销售收入主要是指房地产二级市场代理销售收入，在所提供的代理销售服务达到合同条款约定时，月末按房地产成交金额和合同约定代理费率计算应收取的代理费，开具代理费结算单并经开发商确认后，确认代理销售收入的实现。

（2）房地产顾问策划收入

在本集团所提供的房地产顾问服务达到合同条款约定时，确认收入的实现。

本集团与客户签订的合同中一般约定按工作进度分首期、中期、末期等分期收款。本集团在收到首期款时作为预收账款入账；本集团在按合同约定完成阶段工作，提交相关报告后，经客户以阶段工作确认书确认后，将预收的首期款及按合同约定的收款金额确认中期顾问策划业务收入的实现；在终稿汇报、提交报告终稿并经客户确认之后，确认末期顾问策划业务收入。

（3）房地产经纪业务收入

本集团对于房地产经纪业务收入按照代理内容的不同，划分为代理租赁佣金收入和代理销售佣金收入。此处的代理销售佣金收入是指房地产三级市场的代理销售佣金收入。

1) 房地产代理租赁的佣金收入：在本集团所代理的房地产的业主与租赁方签订房屋租赁合同并办理房屋交接手续后，按合同约定的佣金比率计算应收取的佣金，确认收入的实现；

2) 房地产代理销售的佣金收入：在本集团所代理的房地产的业主与购买方签订房屋买卖合同并办理完房屋过户手续，取得新的房产证后，按房屋成交价格与合同约定的佣金比率计算应收取的佣金，确认收入的实现。

（4）资产服务收入

本集团的资产服务是指在资产的投资、建设、运营等各个阶段为客户提供顾问策划服务、整体物业运作管理服务和经营管理服务。

本集团在提供服务后，按照合同的约定确认收入的实现。

（5）金融服务收入

本集团金融服务主要在房地产交易领域，包括房地产交易过程中涉及到各种垫资赎楼业务、房地产按揭服务业务、房地产交易担保业务的服务费佣金收入，和贷款业务利息收入。

1) 服务费佣金收入：在本集团所代理的房屋担保、按揭、赎楼等业务而获得的服务费和佣金，于相关服务完成合同约定的条款后确认收入。

2) 利息收入：在本集团放款时，按照实际利率计算的确认收入。计算时考虑贷款的合同条款并且包括所有归属于实际利率组成部分的费用和所有交易成本，但不包括未来信用损失。实际利率是指按金融工具的预计存续期间或更短期间将其预计未来现金流入或流出折现至其金融工具账面净值的利率。

（6）互联网+服务收入

公司目前的互联网+业务主要是拟购房者为获取购房团购优惠，通过互联网平台参加本集团团购活动并预先支付团购费，当购房者参加团购活动并最终成交后，公司根据合同约定，将购房者预先支付的团购费确认为收入。

30、政府补助

(1) 与资产相关的政府补助判断依据及会计处理方法

资产相关的政府补助，是指本集团取得的、用于购建或以其他方式形成长期资产的政府补助。与资产相关的政府补助确认为递延收益，并在相关资产使用寿命内平均分配计入当期损益。

(2) 与收益相关的政府补助判断依据及会计处理方法

收益相关的政府补助，是指除与资产相关的政府补助之外的政府补助。与收益相关的政府补助，用于补偿以后期间的相关费用或损失的，确认为递延收益，并在确认相关费用的期间计入当期损益；用于补偿已发生的相关费用或损失的，直接计入当期损益。

(3) 确认标准

政府补助在本集团能够满足其所附的条件以及能够收到时予以确认。政府补助为货币性资产的，按照实际收到的金额计量，对于按照固定的定额标准拨付的补助，按照应收的金额计量；政府补助为非货币性资产的，按照公允价值计量，公允价值不能可靠取得的，按照名义金额(1元)计量。

31、递延所得税资产/递延所得税负债

本集团递延所得税资产和递延所得税负债根据资产和负债的计税基础与其账面价值的差额(暂时性差异)计算确认。对于按照税法规定能够于以后年度抵减应纳税所得额的可抵扣亏损，确认相应的递延所得税资产。对于商誉的初始确认产生的暂时性差异，不确认相应的递延所得税负债。对于既不影响会计利润也不影响应纳税所得额(或可抵扣亏损)的非企业合并的交易中产生的资产或负债的初始确认形成的暂时性差异，不确认相应的递延所得税资产和递延所得税负债。于资产负债表日，递延所得税资产和递延所得税负债，按照预期收回该资产或清偿该负债期间的适用税率计量。

本集团以很可能取得用来抵扣可抵扣暂时性差异、可抵扣亏损和税款抵减的未来应纳税所得额为限，确认递延所得税资产。

32、所得税的会计核算

所得税的会计核算采用资产负债表债务法。所得税费用包括当年所得税和递延所得税。除将与直接计入股东权益的交易和事项相关的当年所得税和递延所得税计入股东权益，以及企业合并产生的递延所得税调整商誉的账面价值外，其余的当年所得税和递延所得税费用或收益计入当期损益。

当年所得税是指企业按照税务规定计算确定的针对当年发生的交易和事项，应纳给税务部门的金额，即应交所得税；递延所得税是指按照资产负债表债务法应予确认的递延所得税资产和递延所得税负债在年末应有的金额相对于原已确认金额之间的差额。

33、租赁

(1) 经营租赁的会计处理方法

经营租赁是指除融资租赁以外的其他租赁。

本集团作为承租方的租金在租赁期内的各个期间按直线法计入相关资产成本或当期损益，本集团作为出租方的租金在租赁期内的各个期间按直线法确认为收入。

(2) 融资租赁的会计处理方法

融资租赁是指实质上转移了与资产所有权有关的全部风险和报酬的租赁。本集团作为承租方时，在租赁开始日，按租赁开始日租赁资产的公允价值与最低租赁付款额的现值两者中较低者，作为融资租入固定资产的入账价值，将最低租赁付款额作为长期应付款的入账价值，将两者的差额记录为未确认融资费用。

(3) 售后租回的会计处理

售后租回是指卖主（即承租人）将一项自制或外购的资产出售后，又将该项资产从买主（即出租人）租回的一种特殊形式的租赁业务。本集团作为承租方在租赁开始日，根据本准则的规定，将售后租回交易认定为融资租赁或经营租赁。

售后租回交易认定为融资租赁的，售价与资产账面价值之间的差额记录为递延收益，并按照该项租赁资产的折旧进度进行分摊，作为折旧费用的调整。

售后租回交易认定为经营租赁的，售价与资产账面价值之间的差额记录为递延收益，并在租赁期内按照与确认租金费用相一致的方法进行分摊，作为租金费用的调整。但是，有确凿证据表明售后租回交易是按照公允价值达成的，售价与资产账面价值之间的差额应当计入当期损益。

34、资产证券化

本集团的资产证券化是指将部分信贷资产打包出售给合作方设立的特定目的实体。

金融资产发生转移的，根据相关金融资产所有权上几乎所有的风险和报酬的转移情况进行判断：已经全部转移的，终止确认相应的金融资产；没有转移且保留了相关金融资产所有权上几乎所有的风险和报酬的，不予终止确认；既没有转移也没有保留相关金融资产所有权上几乎所有的风险和报酬的，根据对该项金融资产控制的涉及程度决定是否终止确认：放弃了对该项金融资产控制的，终止确认该项金融资产；未放弃对该项金融资产控制的，按照对其继续涉入该项金融资产的程度确认有关金融资产，并相应确认相关负债。

附回购条件的信贷资产转让，根据交易的经济实质确定是否终止确认。对于将予回购的资产与转让的信贷资产相同或实质上相同，回购价格固定或是原转让价格加上合理回报的，本集团不终止确认所转让的信贷资产。对于在金融资产转让后只保留了优先按照公允价值回购该信贷资产权利的（在转入方出售该信贷资产的情况下），本集团终止确认所转让的信贷资产。

金融资产符合整体终止确认的，转移所收到的对价与相应的账面价值的差额，计入当期损益，原直接计入所有者权益的相关金融资产的公允价值累积变动额，也一并转入当期损益；满足部分转移终止确认条件的，将涉及转移金融资产整体的账面价值在终止确认部分与未终止确认部分之间，按照各自的相对公允价值进行分摊，以分摊后的账面价值作为基础比照整体转移对部分转移的部分进行处理。不符合终止确认条件的，将收到的对价确认为一项金融负债。

35、重要会计政策和会计估计变更

(1) 重要会计政策变更

适用 不适用

(2) 重要会计估计变更

适用 不适用

36、其他

编制财务报表时，本集团管理层需要运用估计和假设，这些估计和假设会对会计政策的应用及资产、负债、收入及费用的金额产生影响。实际情况可能与这些估计不同。本集团管理层对估计涉及的关键假设和不确定性因素的判断进行持续评估。会计估计变更的影响在变更当期和未来期间予以确认。

下列会计估计及关键假设存在导致未来期间的资产及负债账面值发生重大调整的重要风险。

(1) 应收款项减值的会计估计

本集团在资产负债表日按摊余成本计量的应收款项，以评估是否出现减值情况，并在出现减值情况时评估减值损失的具体金额。减值的客观证据包括显示个别或组合应收款项预计未来现金流量出现大幅下降的可判断数据，显示个别或组合应收款项中债务人的财务状况出现重大负面的可判断数据等事项。如果有证据表明该应收款项价值已恢复，且客观上与确认该损失后发生的事项有关，则将原确认的减值损失予以转回。

(2) 贷款减值损失的会计估计

本集团定期判断是否有任何客观证据表明贷款和垫款在资产负债表日发生了减值损失。如有，本集团将估算减值损失的金额。减值损失金额为贷款和垫款账面金额与预计未来现金流量的现值之间的差额。估算减值损失金额时，对是否存在客观证据表明贷款和垫款已发生减值损失作出重大判断，并对预期未来现金流量的现值作出重大估计。

(3) 商誉减值准备的会计估计

本集团每年对商誉进行减值测试。包含商誉的资产组和资产组组合的可收回金额为其预计未来现金流量的现值，其计算需要采用会计估计。

如果管理层对资产组和资产组组合未来现金流量计算中采用的毛利率进行修订，修订后的毛利率低于目前采用的毛利率，本集团需对商誉增加计提减值准备。

如果管理层对应用于现金流量折现的税前折现率进行重新修订，修订后的税前折率高于目前采用的折现率，本集团需对商誉增加计提减值准备。

如果实际毛利率或税前折现率高于或低于管理层的估计，本集团不能转回原已计提的商誉减值损失。

(4) 固定资产减值准备的会计估计

本集团在资产负债表日对存在减值迹象的房屋建筑物、机器设备等固定资产进行减值测试。固定资产的可收回金额为其预计未来现金流量的现值和资产的公允价值减去处置费用后的净额中较高者，其计算需要采用会计估计。

如果管理层对资产组和资产组组合未来现金流量计算中采用的毛利率进行修订，修订后的毛利率低于目前采用的毛利率，本集团需对固定资产增加计提减值准备。

如果管理层对应用于现金流量折现的税前折现率进行重新修订，修订后的税前折现率高于目前采用的折现率，本集团需

对固定资产增加计提减值准备。

如果实际毛利率或税前折现率高于或低于管理层估计，本集团不能转回原已计提的固定资产减值准备。

(5) 递延所得税资产确认的会计估计

递延所得税资产的估计需要对未来各个年度的应纳税所得额及适用的税率进行估计，递延所得税资产的实现取决于集团未来是否很可能获得足够的应纳税所得额。未来税率的变化和暂时性差异的转回时间也可能影响所得税费用（收益）以及递延所得税的余额。上述估计的变化可能导致对递延所得税的重要调整。

(6) 固定资产、无形资产的可使用年限

本集团至少于每年年度终了，对固定资产和无形资产的预计使用寿命进行复核。预计使用寿命是管理层基于同类资产历史经验、参考同行业普遍所应用的估计并结合预期技术更新而决定的。当以往的估计发生重大变化时，则相应调整未来期间的折旧费用和摊销费用。

六、税项

1、主要税种及税率

税种	计税依据	税率
增值税	应税货物、服务销售增值额	3%、5%、6%、11%、13%、17%
城市维护建设税	流转税额	7%
企业所得税	应纳税所得额	25%、16.5%、15%
教育费附加	流转税额	3%
自用房产税	房产原值的 70%	1.2%
出租房产税	房产租赁收入	12%

存在不同企业所得税税率纳税主体的，披露情况说明

纳税主体名称	所得税税率
重庆世联行房地产顾问有限公司	15%
世联咨询(香港)有限公司	16.5%
世居置业服务有限公司	16.5%
SHIJU (HK) LIMITED	16.5%
海南世联房地产咨询有限公司	10.00%
福州市仓山区世联房地产经纪服务有限公司	10.00%
深圳市赋能创新投资有限公司	10.00%
厦门世联君汇房地产顾问有限公司	10.00%
南京鸿璞酒店管理有限公司	10.00%
宁波红璞公寓管理有限公司	10.00%
福州市立丹行市场营销策划有限公司	10.00%
三明市立丹行房地产营销策划有限公司	10.00%

漳州市龙文区宜安居电子商务有限公司	10.00%
重庆世联集金商务信息咨询有限公司	10.00%
苏州小样科技服务有限公司	10.00%

2、税收优惠

(1) 重庆世联行房地产顾问有限公司减按15%税率征收企业所得税，根据《财政部国家税务总局关于深入实施西部大开发战略有关企业所得税问题的公告》(2012年12号)，重庆市地方税务局关于执行西部大开发政策问题的通知(渝地税发[2012]96号)文件实行税收优惠。

(2) 香港世联及其子公司香港世居适用香港地区利得税16.5%

(3) 根据国务院第102次常务会议决定，以及《财政部国家税务总局关于进一步扩大小型微利企业所得税优惠政策范围的通知》(财税〔2015〕99号)规定，自2015年10月1日起至2017年12月31日，对年应纳税所得额在20万元至30万元(含30万元)之间的小型微利企业，其所得减按50%计入应纳税所得额，按20%的税率缴纳企业所得税。《财政部国家税务总局关于小型微利企业所得税优惠政策的通知》(财税〔2015〕34号)继续执行。

3、其他

根据《财政部 国家税务总局关于全面推开营业税改征增值税试点的通知》，公司从2016年5月1日起应税服务全部征收增值税，本集团主要适用增值税税率为6%，小规模纳税人适用3%，其中房地产代理销售服务、房地产策划顾问服务、金融服务、互联网+服务、房地产经纪服务、公寓住宿服务、资产管理服务适用6%，不动产租赁适用5%、11%，装修业务适用11%，物业服务中的代收水费适用3%、13%，物业中的代收电费及销售货物适用17%。

七、合并财务报表项目注释

1、货币资金

单位：元

项目	期末余额	期初余额
库存现金	60,198.08	97,271.41
银行存款	3,259,210,853.71	2,867,794,432.01
其他货币资金	12,221,246.80	58,253,062.37
合计	3,271,492,298.59	2,926,144,765.79
其中：存放在境外的款项总额	6,507,801.54	171,417.65

其他说明

年末其他货币资金系：1) 子公司世联行经纪的二手楼交易客户缴存在资金监管账户中的交易结算资金262,951.99元；2) 子公司世联君汇、世联养老、广州世君向银行申请开立保函而按要求存入的保证金1,587,984.12元；3) 本公司及子公司世联小贷、合肥先锋以冻结存款的形式存入银行的诉讼保证金，共计10,305,227.07元；4) 子公司世联小贷与第三方“世联小贷一期资产支持专项计划”共管银行账户余额65,083.62元。

2、应收票据

(1) 应收票据分类列示

单位：元

项目	期末余额	期初余额
银行承兑票据	2,555,000.00	763,477.00
商业承兑票据	218,029,021.38	108,028,172.95
合计	220,584,021.38	108,791,649.95

(2) 其他说明

- 1) 期末本集团不存在已质押、已背书给他方或已贴现但尚未到期的票据。
- 2) 期末应收票据比期初增加了111,792,371.43元，增长了102.76%，主要是因为本报告期公司应收服务款结算收到的票据增加。

3、应收账款

(1) 应收账款分类披露

单位：元

类别	期末余额					期初余额				
	账面余额		坏账准备		账面价值	账面余额		坏账准备		账面价值
	金额	比例	金额	计提比例		金额	比例	金额	计提比例	
按信用风险特征组合计提坏账准备的应收账款	1,032,366,143.05	100.00%	73,345,042.22	7.10%	959,021,100.83	942,473,533.68	99.99%	61,279,754.63	6.50%	881,193,779.05
单项金额不重大但单独计提坏账准备的应收账款	50,000.00	0.00%	50,000.00	100.00%		67,147.83	0.01%	67,147.83	100.00%	
合计	1,032,416,143.05	100.00%	73,395,042.22		959,021,100.83	942,540,681.51	100.00%	61,346,902.46		881,193,779.05

期末单项金额重大并单项计提坏账准备的应收账款：

适用 不适用

组合中，按账龄分析法计提坏账准备的应收账款：

适用 不适用

单位：元

账龄	期末余额		
	应收账款	坏账准备	计提比例
1 年以内分项			
6 个月以内	824,920,213.52	261,436.14	0.03%
6 个月至 1 年	96,914,963.78	10,266,546.78	10.59%
1 年以内小计	921,835,177.30	10,527,982.92	
1 至 2 年	68,535,699.98	20,821,793.53	30.38%
2 至 3 年	41,995,265.77	41,995,265.77	100.00%
合计	1,032,366,143.05	73,345,042.22	

确定该组合依据的说明：

组合中，采用余额百分比法计提坏账准备的应收账款：

 适用 不适用

组合中，采用其他方法计提坏账准备的应收账款：

单项金额不重大，但单项计提坏账准备的应收账款

单位名称	期末余额			
	账面余额	坏账金额	计提比例	计提原因
伶伦提可乐箱包实业（深圳）有限公司	50,000.00	50,000.00	100.00%	预计无法收回
合计	50,000.00	50,000.00	—	

(2) 本期计提、收回或转回的坏账准备情况

本期计提坏账准备金额 44,440,554.27 元；本期收回或转回坏账准备金额 1,548,291.03 元。

其中本期坏账准备收回或转回金额重要的：

单位：元

单位名称	收回或转回金额	收回方式
珠海市南福房产开发有限公司	682,230.00	现金收回
中信置业（福建）有限公司	500,000.00	现金收回
武汉中恒新科技产业集团	105,000.00	现金收回
河北森博环保科技有限公司	100,000.00	现金收回
南京柯莱特软件园开发有限公司	50,000.00	现金收回
中山市碧翠房地产开发有限公司	27,943.07	现金收回
宝吉工艺品（深圳）有限公司	15,970.13	现金收回
惠州市亚新房地产有限公司	67,147.83	现金收回
合计	1,548,291.03	--

公司对在财务上已经核销的应收款项，仍然会继续催收，并根据情况逐步加大催收力度。其中本报告期陆续收回了部分

前期已核销的应收款项1,481,143.20元，收回了以前年度单项计提坏账准备的应收账款67,147.83元。

(3) 本期实际核销的应收账款情况

单位：元

项目	核销金额
实际核销的应收账款	33,704,110.79

其中重要的应收账款核销情况：

单位：元

单位名称	应收账款性质	核销金额	核销原因	履行的核销程序	款项是否由关联交易产生
合肥大宁国际投资管理有限公司	应收服务费	1,115,592.01	无法收回	公司规定程序	否
湛江市俊丞贸易有限公司	应收服务费	1,040,531.03	无法收回	公司规定程序	否
蚌埠柏庄领地置业有限公司	应收服务费	1,032,398.57	无法收回	公司规定程序	否
惠州市鑫宝基投资有限公司	应收服务费	983,466.36	无法收回	公司规定程序	否
芜湖市宏金尚润置业有限公司	应收服务费	964,863.00	无法收回	公司规定程序	否
广东锦峰地产投资有限公司	应收服务费	960,000.00	无法收回	公司规定程序	否
杭州天乐景观房地产开发有限公司	应收服务费	900,000.00	无法收回	公司规定程序	否
安徽同鑫置业有限公司	应收服务费	793,228.64	无法收回	公司规定程序	否
黑龙江新松鸿泰房地产开发有限公司	应收服务费	605,203.58	无法收回	公司规定程序	否
南通五洲商业投资有限公司	应收服务费	596,489.00	无法收回	公司规定程序	否
重庆天仙湖置业有限公司	应收服务费	565,023.00	无法收回	公司规定程序	否
甘肃铁发置业房地产开发有限公司	应收服务费	550,000.00	无法收回	公司规定程序	否
扬州市荣润房地产开发有限公司	应收服务费	525,000.00	无法收回	公司规定程序	否
哈尔滨谊居房地产开发有限责任公司	应收服务费	505,280.00	无法收回	公司规定程序	否
惠阳新城市房地产开发有限公司	应收服务费	465,481.00	无法收回	公司规定程序	否
惠州大亚湾皇庭房地产开发有限公司	应收服务费	454,087.59	无法收回	公司规定程序	否
保利（珠海）房地产开发有限公司	应收服务费	452,500.00	无法收回	公司规定程序	否
江苏营特建设管理集团有限公司	应收服务费	450,000.00	无法收回	公司规定程序	否
长春鸿嘉房地产开发有限公司	应收服务费	434,312.09	无法收回	公司规定程序	否
金新控股集团有限公司	应收服务费	418,163.50	无法收回	公司规定程序	否
宁波宁兴中基置业有限公司	应收服务费	406,996.00	无法收回	公司规定程序	否
河北卓达太阳城房地产开发有限公司	应收服务费	380,000.00	无法收回	公司规定程序	否
中铁置业集团山东有限公司	应收服务费	360,000.00	无法收回	公司规定程序	否
浙江昆仑置业集团有限公司	应收服务费	356,364.60	无法收回	公司规定程序	否

惠州市南方明珠实业有限公司	应收服务费	354,569.97	无法收回	公司规定程序	否
北京中海新城置业有限公司	应收服务费	350,000.00	无法收回	公司规定程序	否
惠州大亚湾中联灿邦房地产开发有限公司	应收服务费	349,489.03	无法收回	公司规定程序	否
重庆隆鑫地产(集团)有限公司易隆分公司	应收服务费	324,027.00	无法收回	公司规定程序	否
黑龙江省华远房地产综合开发有限公司	应收服务费	320,558.00	无法收回	公司规定程序	否
平顶山市百合房地产开发有限公司	应收服务费	312,000.00	无法收回	公司规定程序	否
自贡蓝光和骏置业有限公司	应收服务费	307,621.84	无法收回	公司规定程序	否
南充市鼎立房地产开发有限公司	应收服务费	306,874.00	无法收回	公司规定程序	否
湖州杰顺建设股份有限公司	应收服务费	300,000.00	无法收回	公司规定程序	否
黄山卓远投资有限公司	应收服务费	300,000.00	无法收回	公司规定程序	否
南通万科投资有限公司	应收服务费	293,745.07	无法收回	公司规定程序	否
光耀集团有限公司	应收服务费	288,699.90	无法收回	公司规定程序	否
广西佳园房地产有限公司	应收服务费	283,010.83	无法收回	公司规定程序	否
周口世达置业有限公司	应收服务费	280,000.00	无法收回	公司规定程序	否
郑州市南郡置业有限公司	应收服务费	280,000.00	无法收回	公司规定程序	否
漯河市和众置业有限公司	应收服务费	280,000.00	无法收回	公司规定程序	否
淮南市智信置业有限公司	应收服务费	268,550.08	无法收回	公司规定程序	否
惠州市名人实业有限公司	应收服务费	262,768.52	无法收回	公司规定程序	否
泰兴市安联置业有限公司	应收服务费	251,276.00	无法收回	公司规定程序	否
惠州市新乐商贸广场开发有限公司	应收服务费	251,163.00	无法收回	公司规定程序	否
哈尔滨招商嘉天房地产开发有限责任公司	应收服务费	240,969.72	无法收回	公司规定程序	否
蚌埠柏庄置业有限公司	应收服务费	239,773.85	无法收回	公司规定程序	否
南京百德置业有限公司	应收服务费	219,626.97	无法收回	公司规定程序	否
广西金川阳光城实业有限公司	应收服务费	212,227.47	无法收回	公司规定程序	否
无锡宜康置业有限公司	应收服务费	210,000.00	无法收回	公司规定程序	否
河源市前程远扬房地产经纪有限公司	应收服务费	210,000.00	无法收回	公司规定程序	否
重庆北城致远实业有限公司	应收服务费	207,361.50	无法收回	公司规定程序	否
三亚奥林匹克投资有限公司	应收服务费	200,000.00	无法收回	公司规定程序	否
中交二航局房地产开发有限公司	应收服务费	200,000.00	无法收回	公司规定程序	否
晋中科创新城房地产开发股份有限公司	应收服务费	200,000.00	无法收回	公司规定程序	否
江西三清山港首国际度假区有限公司	应收服务费	200,000.00	无法收回	公司规定程序	否
常州市美林江南置业有限公司	应收服务费	195,072.36	无法收回	公司规定程序	否
南通市中冶文化发展投资有限责任公司	应收服务费	192,001.00	无法收回	公司规定程序	否
铁道第三勘察设计院集团有限公司	应收服务费	180,000.00	无法收回	公司规定程序	否

武汉盛泰房地产开发有限公司	应收服务费	180,000.00	无法收回	公司规定程序	否
重庆市西站投资发展有限公司	应收服务费	180,000.00	无法收回	公司规定程序	否
常州金新明珠房地产建设发展有限公司	应收服务费	179,619.00	无法收回	公司规定程序	否
金利（南京）建设开发有限公司	应收服务费	176,245.00	无法收回	公司规定程序	否
天津宁瀚房地产开发有限公司	应收服务费	175,000.00	无法收回	公司规定程序	否
陕西神禾置业发展有限公司	应收服务费	160,000.00	无法收回	公司规定程序	否
芜湖万商置业有限责任公司	应收服务费	155,918.00	无法收回	公司规定程序	否
惠州市煌地置业有限公司	应收服务费	150,523.00	无法收回	公司规定程序	否
青岛北曲后汇豪置业有限公司	应收服务费	150,000.00	无法收回	公司规定程序	否
重庆浚亮房地产开发有限公司	应收服务费	150,000.00	无法收回	公司规定程序	否
吉林省粤合房地产开发有限公司	应收服务费	150,000.00	无法收回	公司规定程序	否
大足石刻影视文化有限责任公司	应收服务费	150,000.00	无法收回	公司规定程序	否
成都市佳乐房地产开发有限公司	应收服务费	150,000.00	无法收回	公司规定程序	否
青岛天业亘源房地产开发有限公司	应收服务费	150,000.00	无法收回	公司规定程序	否
芜湖兆尹伟成置业有限责任公司	应收服务费	149,735.00	无法收回	公司规定程序	否
惠州市平海海滨温泉旅游度假区有限公司	应收服务费	140,000.00	无法收回	公司规定程序	否
中国水电建设集团房地产有限公司	应收服务费	140,000.00	无法收回	公司规定程序	否
百悦（大连）城镇建设有限公司	应收服务费	140,000.00	无法收回	公司规定程序	否
梅州大百汇品牌产业园有限公司	应收服务费	135,348.40	无法收回	公司规定程序	否
山东鲁能万创置业有限公司	应收服务费	133,000.00	无法收回	公司规定程序	否
南宁市骋望地产有限公司	应收服务费	131,722.00	无法收回	公司规定程序	否
中山市万科城房地产有限公司	应收服务费	131,051.20	无法收回	公司规定程序	否
深圳市彭成集团有限公司	应收服务费	125,000.00	无法收回	公司规定程序	否
四川龙港建材有限责任公司	应收服务费	120,000.00	无法收回	公司规定程序	否
河南钧鼎实业集团有限公司	应收服务费	120,000.00	无法收回	公司规定程序	否
汕头市恒悦置业有限公司	应收服务费	111,363.00	无法收回	公司规定程序	否
郑州晟道置业有限公司	应收服务费	109,978.00	无法收回	公司规定程序	否
湖南隆平九华房地产开发有限公司	应收服务费	105,000.00	无法收回	公司规定程序	否
中山市万科水晶城房地产有限公司	应收服务费	103,150.08	无法收回	公司规定程序	否
南通市民生房地产开发有限公司如东分公司	应收服务费	101,566.90	无法收回	公司规定程序	否
惠州大亚湾集友发展有限公司	应收服务费	100,450.00	无法收回	公司规定程序	否
四川宜宾圣亚阁房地产开发有限公司	应收服务费	100,000.00	无法收回	公司规定程序	否
大连恒诚房地产开发有限公司	应收服务费	100,000.00	无法收回	公司规定程序	否

许昌天远城乡建设开发有限公司	应收服务费	100,000.00	无法收回	公司规定程序	否
宜宾达康医院有限责任公司	应收服务费	100,000.00	无法收回	公司规定程序	否
郑州德驰置业有限公司	应收服务费	100,000.00	无法收回	公司规定程序	否
合众人寿保险股份有限公司	应收服务费	100,000.00	无法收回	公司规定程序	否
郑州中部两岸实业有限公司	应收服务费	100,000.00	无法收回	公司规定程序	否
山东文华园住宅开发建设有限公司	应收服务费	100,000.00	无法收回	公司规定程序	否
武汉中百现代物流配送有限公司	应收服务费	100,000.00	无法收回	公司规定程序	否
周口天明城乡建设投资有限公司	应收服务费	100,000.00	无法收回	公司规定程序	否
河北冀春房地产开发有限公司	应收服务费	99,000.00	无法收回	公司规定程序	否
河源倍得力实业有限公司	应收服务费	93,179.85	无法收回	公司规定程序	否
佛山市富明房地产开发有限公司	应收服务费	90,000.00	无法收回	公司规定程序	否
西安万景美奂置业有限公司	应收服务费	90,000.00	无法收回	公司规定程序	否
融旭投资发展有限公司	应收服务费	90,000.00	无法收回	公司规定程序	否
中国铁建房地产集团有限公司	应收服务费	87,500.00	无法收回	公司规定程序	否
武汉鑫瑞隆祥置业有限公司	应收服务费	85,857.83	无法收回	公司规定程序	否
哈尔滨鑫隆业房地产开发有限公司	应收服务费	81,635.00	无法收回	公司规定程序	否
福州海坤房地产开发有限公司	应收服务费	80,000.81	无法收回	公司规定程序	否
唐山市丰南区嘉隆房地产开发有限公司	应收服务费	80,000.00	无法收回	公司规定程序	否
惠州市金汇投资发展有限公司	应收服务费	80,000.00	无法收回	公司规定程序	否
山东鑫琦实业集团房地产开发有限公司	应收服务费	80,000.00	无法收回	公司规定程序	否
惠州市金湖房地产有限公司	应收服务费	79,760.71	无法收回	公司规定程序	否
晋江金碧置业有限公司	应收服务费	78,000.00	无法收回	公司规定程序	否
西双版纳和威置业有限责任公司	应收服务费	75,000.00	无法收回	公司规定程序	否
大连平岛置地有限公司	应收服务费	73,481.87	无法收回	公司规定程序	否
青岛盈丰置业有限公司	应收服务费	71,732.00	无法收回	公司规定程序	否
成都雄飞大衍房地产开发有限公司	应收服务费	70,969.40	无法收回	公司规定程序	否
贵州红华物流有限公司	应收服务费	70,000.00	无法收回	公司规定程序	否
唐山君熙房地产开发有限公司	应收服务费	70,000.00	无法收回	公司规定程序	否
南通圆融房地产开发有限公司	应收服务费	67,998.38	无法收回	公司规定程序	否
齐齐哈尔温商房地产开发有限公司	应收服务费	61,525.00	无法收回	公司规定程序	否
中新塘（天津）投资发展有限公司	应收服务费	60,000.00	无法收回	公司规定程序	否
寿县昂鑫房地产开发有限公司	应收服务费	60,000.00	无法收回	公司规定程序	否
重庆兴盈房地产开发有限公司	应收服务费	60,000.00	无法收回	公司规定程序	否
郑州磊鑫房地产开发有限公司	应收服务费	60,000.00	无法收回	公司规定程序	否

惠州大亚湾新天房地产开发有限公司	应收服务费	60,000.00	无法收回	公司规定程序	否
青岛天安数码城有限公司	应收服务费	55,540.00	无法收回	公司规定程序	否
宁波复地明珠置业有限公司	应收服务费	52,433.18	无法收回	公司规定程序	否
山东省鲁商置业有限公司	应收服务费	51,080.00	无法收回	公司规定程序	否
惠州市惠阳京诚房地产开发有限公司	应收服务费	50,854.00	无法收回	公司规定程序	否
漯河市融创置业有限公司	应收服务费	50,000.00	无法收回	公司规定程序	否
新密市祥和房地产开发有限公司	应收服务费	50,000.00	无法收回	公司规定程序	否
盱眙商贸龙泉湖旅游开发有限公司	应收服务费	50,000.00	无法收回	公司规定程序	否
郑州中建大观置业有限公司	应收服务费	50,000.00	无法收回	公司规定程序	否
湖南青竹湖置业有限公司	应收服务费	50,000.00	无法收回	公司规定程序	否
福建星海房地产有限公司	应收服务费	48,560.00	无法收回	公司规定程序	否
江西海熙置业有限公司	应收服务费	46,173.86	无法收回	公司规定程序	否
常州悦盛房地产发展有限公司	应收服务费	46,114.51	无法收回	公司规定程序	否
惠州大亚湾泰达实业有限公司	应收服务费	45,037.00	无法收回	公司规定程序	否
惠州纬通房产有限公司	应收服务费	43,992.00	无法收回	公司规定程序	否
大连信开房地产开发有限公司	应收服务费	43,251.55	无法收回	公司规定程序	否
重庆钰鑫置业发展有限公司	应收服务费	40,000.00	无法收回	公司规定程序	否
中建三局第一建设工程有限责任公司	应收服务费	40,000.00	无法收回	公司规定程序	否
重庆汉融实业有限公司	应收服务费	40,000.00	无法收回	公司规定程序	否
中交地产宜兴有限公司	应收服务费	40,000.00	无法收回	公司规定程序	否
惠州大亚湾华彩房地产开发有限公司	应收服务费	40,000.00	无法收回	公司规定程序	否
河源凯通置业有限公司	应收服务费	39,711.22	无法收回	公司规定程序	否
东莞市滨江晋业房地产开发有限公司	应收服务费	36,600.40	无法收回	公司规定程序	否
无锡世茂新发展置业有限公司	应收服务费	35,000.00	无法收回	公司规定程序	否
合肥保利和筑房地产有限公司	应收服务费	34,700.00	无法收回	公司规定程序	否
郑州市威望置业有限公司	应收服务费	33,000.00	无法收回	公司规定程序	否
四川华灏置业有限公司	应收服务费	30,000.00	无法收回	公司规定程序	否
海南北信置业有限公司	应收服务费	30,000.00	无法收回	公司规定程序	否
惠州大亚湾美泰诚房地产开发有限公司	应收服务费	30,000.00	无法收回	公司规定程序	否
山东尚贤置业有限公司	应收服务费	30,000.00	无法收回	公司规定程序	否
河南晖达嘉睿置业有限公司	应收服务费	30,000.00	无法收回	公司规定程序	否
江苏省苏建集团股份有限公司海安开发区分公司	应收服务费	29,531.87	无法收回	公司规定程序	否
天津宝利集团有限公司	应收服务费	28,000.00	无法收回	公司规定程序	否

惠州腾凯实业有限公司	应收服务费	27,329.59	无法收回	公司规定程序	否
河南易升合置业有限公司	应收服务费	25,567.33	无法收回	公司规定程序	否
南昌中骏房地产开发有限公司	应收服务费	25,000.00	无法收回	公司规定程序	否
惠州市银泰达实业有限公司	应收服务费	23,959.00	无法收回	公司规定程序	否
平湖市万城房地产有限公司	应收服务费	23,115.00	无法收回	公司规定程序	否
青岛银盛泰亿联置业有限公司	应收服务费	22,529.71	无法收回	公司规定程序	否
南京峻景房地产开发有限公司	应收服务费	22,000.00	无法收回	公司规定程序	否
中山市碧翠房地产开发有限公司	应收服务费	20,878.20	无法收回	公司规定程序	否
合肥一航万科地产有限公司	应收服务费	20,768.31	无法收回	公司规定程序	否
哈尔滨力众房地产开发有限公司	应收服务费	20,683.00	无法收回	公司规定程序	否
广东保利房地产开发有限公司	应收服务费	20,531.84	无法收回	公司规定程序	否
朝阳合丰房地产开发有限公司	应收服务费	20,357.00	无法收回	公司规定程序	否
保利湛江房地产开发有限公司	应收服务费	20,000.00	无法收回	公司规定程序	否
青岛九浦泰达置业有限公司	应收服务费	20,000.00	无法收回	公司规定程序	否
东莞市富盈御墅莲峰房地产开发有限公司	应收服务费	20,000.00	无法收回	公司规定程序	否
广州凯得科技发展有限公司	应收服务费	20,000.00	无法收回	公司规定程序	否
青岛建安建设集团有限公司	应收服务费	20,000.00	无法收回	公司规定程序	否
湖北中祥置业有限公司	应收服务费	20,000.00	无法收回	公司规定程序	否
保利（福建）房地产投资有限公司	应收服务费	20,000.00	无法收回	公司规定程序	否
哈尔滨华茂房地产开发有限公司	应收服务费	20,000.00	无法收回	公司规定程序	否
汕尾市保利房地产开发有限公司	应收服务费	19,000.00	无法收回	公司规定程序	否
融侨集团合肥置业有限公司	应收服务费	17,500.52	无法收回	公司规定程序	否
武汉万科城花璟苑房地产有限公司	应收服务费	17,500.00	无法收回	公司规定程序	否
肇庆市青莲花苑开发有限公司	应收服务费	17,001.40	无法收回	公司规定程序	否
惠州市景生实业有限公司	应收服务费	16,826.66	无法收回	公司规定程序	否
成都锦棣置业有限责任公司	应收服务费	16,569.00	无法收回	公司规定程序	否
武汉市都市产业投资发展有限责任公司	应收服务费	16,317.76	无法收回	公司规定程序	否
西安翔宇不动产有限公司	应收服务费	16,197.10	无法收回	公司规定程序	否
山东高速置业发展有限公司滕州分公司	应收服务费	14,828.24	无法收回	公司规定程序	否
重庆中航万科峻景置业有限公司	应收服务费	13,000.00	无法收回	公司规定程序	否
长沙君捷置业投资有限公司	应收服务费	12,562.00	无法收回	公司规定程序	否
海门天晟房地产发展有限公司	应收服务费	12,236.00	无法收回	公司规定程序	否
成都硕泰丽都地产开发有限公司	应收服务费	10,269.55	无法收回	公司规定程序	否
金地集团扬州房地产发展有限公司	应收服务费	10,000.00	无法收回	公司规定程序	否

河北智高房地产开发有限责任公司	应收服务费	10,000.00	无法收回	公司规定程序	否
成都鲁能置业有限公司	应收服务费	10,000.00	无法收回	公司规定程序	否
山东兴盟置业有限公司	应收服务费	10,000.00	无法收回	公司规定程序	否
江苏振盛置业有限公司	应收服务费	8,123.00	无法收回	公司规定程序	否
中山市恒盛房地产投资有限公司	应收服务费	6,900.00	无法收回	公司规定程序	否
漳州招商房地产有限公司	应收服务费	6,000.00	无法收回	公司规定程序	否
河北智恒房地产开发有限公司	应收服务费	5,875.00	无法收回	公司规定程序	否
惠州市亚新房地产有限公司	应收服务费	5,657.86	无法收回	公司规定程序	否
武汉清能意盛置业有限公司	应收服务费	5,108.00	无法收回	公司规定程序	否
江西当代节能置业有限公司	应收服务费	5,000.00	无法收回	公司规定程序	否
葛洲坝海集房地产开发有限公司	应收服务费	5,000.00	无法收回	公司规定程序	否
石狮金碧置业有限公司	应收服务费	4,973.00	无法收回	公司规定程序	否
成都金怡源房地产开发有限公司	应收服务费	4,872.64	无法收回	公司规定程序	否
长沙翡翠金轮置业有限公司	应收服务费	4,700.00	无法收回	公司规定程序	否
南京服务外包产业园有限公司	应收服务费	4,300.00	无法收回	公司规定程序	否
武汉南国昌晟商业发展有限责任公司	应收服务费	3,177.00	无法收回	公司规定程序	否
合肥保利房地产开发有限公司	应收服务费	3,000.00	无法收回	公司规定程序	否
哈尔滨泰鸿房地产开发有限公司	应收服务费	2,875.00	无法收回	公司规定程序	否
厦门匹克投资管理有限公司	应收服务费	2,768.07	无法收回	公司规定程序	否
长沙天骄房地产开发有限公司	应收服务费	2,764.80	无法收回	公司规定程序	否
南宁市盛尧房地产开发有限公司	应收服务费	2,480.00	无法收回	公司规定程序	否
北京搜房网络技术有限公司青岛分公司	应收服务费	2,476.50	无法收回	公司规定程序	否
阳江市中集富日房地产开发有限公司	应收服务费	2,384.10	无法收回	公司规定程序	否
惠州市三田实业发展有限公司	应收服务费	2,255.00	无法收回	公司规定程序	否
合肥保利和新房地产有限公司	应收服务费	2,250.00	无法收回	公司规定程序	否
宁波市华逸建设开发有限公司	应收服务费	2,000.00	无法收回	公司规定程序	否
重庆得劲房地产开发有限公司	应收服务费	2,000.00	无法收回	公司规定程序	否
句容天工置业有限公司	应收服务费	2,000.00	无法收回	公司规定程序	否
成都花雨实业有限公司	应收服务费	2,000.00	无法收回	公司规定程序	否
金融街惠州置业有限公司	应收服务费	1,980.68	无法收回	公司规定程序	否
湖南保利房地产开发有限公司	应收服务费	1,560.00	无法收回	公司规定程序	否
山东兴迪尔置业集团有限公司	应收服务费	1,465.00	无法收回	公司规定程序	否
武汉保利百合房地产开发有限公司	应收服务费	1,393.00	无法收回	公司规定程序	否
湖南三鹰房地产开发有限公司	应收服务费	1,300.00	无法收回	公司规定程序	否

上海粤世宏实业发展有限公司	应收服务费	1,000.00	无法收回	公司规定程序	否
广西联合佳成置业有限公司	应收服务费	1,000.00	无法收回	公司规定程序	否
恒大地产集团九江有限公司	应收服务费	1,000.00	无法收回	公司规定程序	否
青岛和达创世纪置业有限公司	应收服务费	1,000.00	无法收回	公司规定程序	否
其他	应收服务费	2,688.83	无法收回	公司规定程序	否
合计	--	33,704,110.79	--	--	--

应收账款核销说明：

本期核销的应收账款主要是公司应收的代理服务费和顾问策划费，对于这些在财务上已经核销的应收款项，公司仍会继续催收。

(4) 按欠款方归集的期末余额前五名的应收账款情况

本年按欠款方归集的年末余额前五名应收账款汇总金额69,991,989.81元，占应收账款年末余额合计数的比例为6.78%，相应计提的坏账准备年末余额汇总金额30,000.00元。

4、预付款项

(1) 预付款项按账龄列示

单位：元

账龄	期末余额		期初余额	
	金额	比例	金额	比例
1年以内	197,365,905.42	87.71%	57,702,168.78	92.13%
1至2年	24,129,128.06	10.72%	4,055,347.87	6.47%
2至3年	2,692,128.06	1.20%	54,103.00	0.09%
3年以上	841,487.00	0.37%	823,162.00	1.31%
合计	225,028,648.54	--	62,634,781.65	--

账龄超过1年且金额重要的预付款项未及时结算原因的说明：

单位名称	年末余额	款项性质	未结算原因
恒泰证券股份有限公司世联小贷一期资产支持专项计划	20,640,839.34	资产证券化款项	未达到结算条件
深圳市中孚泰文化建筑建设股份有限公司	1,625,030.95	工程款	未达到结算条件
湖南原弘房产开发有限公司	1,293,831.06	开发商以房抵付代理费	未达到结算条件
惠州市稳坤房地产发展有限公司	815,387.00	开发商以房抵付代理费	未达到结算条件
山东恒生置地股份有限公司	630,000.00	开发商以房抵付代理费	未达到结算条件
淄博金泽房地产开发有限公司高青分公司	559,522.00	开发商以房抵付代理费	未达到结算条件
芜湖市镜湖区人民法院	559,000.00	诉讼保全费	未达到结算条件
恒生地产济南有限公司	557,758.00	开发商以房抵付代理费	未达到结算条件

深圳市弘宝森机电设备工程有限公司	243,456.00	采购款	未达到结算条件
合计	26,924,824.35		

(2) 按预付对象归集的期末余额前五名的预付款情况

本年按预付对象归集的年末余额前五名预付款项汇总金额98,164,078.87元，占预付款项年末余额合计数的比例为43.62%。主要是预付开发商的承销款和资产证券化的款项。

其他说明：

期末预付账款比期初增加162,393,866.89元，增长了259.27%，增加的金额主要是：

- 1) 本报告期二级子公司世联投资预付开发商承销款增加59,172,301.66元；
- 2) 本报告期公司公寓管理业务预付的租金和工程款比期初增加59,390,368.03元；
- 3) 本报告期中恒泰证券股份有限公司世联小贷一期资产支持专项计划比期初增加6,738,856.89元。

5、其他应收款

(1) 其他应收款分类披露

单位：元

类别	期末余额					期初余额				
	账面余额		坏账准备		账面价值	账面余额		坏账准备		账面价值
	金额	比例	金额	计提比例		金额	比例	金额	计提比例	
按信用风险特征组合计提坏账准备的其他应收款	307,938,206.25	100.00%	2,112,404.04	0.69%	305,825,802.21	214,400,754.37	100.00%	45,327,268.53	21.14%	169,073,485.84
合计	307,938,206.25	100.00%	2,112,404.04	0.69%	305,825,802.21	214,400,754.37	100.00%	45,327,268.53	21.14%	169,073,485.84

期末单项金额重大并单项计提坏账准备的其他应收款：

适用 不适用

组合中，按账龄分析法计提坏账准备的其他应收款：

适用 不适用

组合中，采用余额百分比法计提坏账准备的其他应收款：

适用 不适用

组合中，采用其他方法计提坏账准备的其他应收款：

适用 不适用

类别	期末余额					期初余额				
	账面余额		坏账准备		账面价值	账面余额		坏账准备		账面价值
	金额	比例	金额	计提比例		金额	比例	金额	计提比例	
个别认定不存在减值的其他应收款	303,269,862.21	98.48%			303,269,862.21	166,372,545.84	77.60%			166,372,545.8
个别认定存在减值的其他应收款	4,668,344.04	1.52%	2,112,404.04	45.25%	2,555,940.00	48,028,208.53	22.40%	45,327,268.53	94.38%	2,700,940.0
合计	307,938,206.25	100.00%	2,112,404.04	-	305,825,802.21	214,400,754.37	100.00%	45,327,268.53	-	169,073,485.8

期末其他应收款账面余额比期初增加了93,537,451.88元，增长了43.63%，主要原因是：

- 1) 本报告期公司支付的项目押金同比增加19,443.86万元；
- 2) 本报告期公司收回了上期业务合作意向金和合作款共7,828.70万元。

(2) 个别认定存在减值的其他应收款

1) 个别认定存在减值的其他应收款明细

单位名称	账面余额	坏账金额	计提比例	计提原因
李勇/深圳鑫德宝汽车销售有限公司	413,4900.00	1,653,960.00	40.00%	垫资赎楼款，超期未收回
李志高/皮立志/郑菲	300,000.00	225,000.00	75.00%	垫资赎楼款，超期未收回
方凯铭	87,041.22	87,041.22	100.00%	预计无法收回
二中校友会	84,107.50	84,107.50	100.00%	预计无法收回
胡成	40,000.00	40,000.00	100.00%	预计无法收回
青岛荣海游艇销售有限公司	22,295.32	22,295.32	100.00%	预计无法收回
合计	4,668,344.04	2,112,404.04		

2) 组合中，个别认定未发生减值的其他应收款

账龄	年末余额		年初余额	
	金额	比例	金额	比例
1年以内	267,891,220.12	88.33%	138,704,602.87	83.37%
1-2年	20,163,704.57	6.65%	7,847,422.23	4.72%
2-3年	4,574,155.50	1.51%	8,984,564.55	5.40%
3-4年	7,875,704.78	2.60%	2,268,463.11	1.36%
4-5年	873,438.04	0.29%	3,907,934.64	2.35%
5年以上	1,891,639.20	0.62%	4,659,558.44	2.80%
合计	303,269,862.21	100.00%	166,372,545.84	100.00%

(2) 本期计提、收回或转回的坏账准备情况

本期计提坏账准备金额-16,135,071.33 元；本期收回或转回坏账准备金额 17,166,211.75 元。

其中本期坏账准备转回或收回金额重要的：

单位：元

单位名称	转回或收回金额	收回方式
北京欧狮龙建材工业有限责任公司	16,855,000.00	现金收回
陈小春	293,846.00	现金收回
方凯铭	12,425.53	现金收回
离职员工代扣代缴款	4,940.22	现金收回
合计	17,166,211.75	--

公司对在财务上已经核销或认定为存在减值的应收款项，仍然会继续催收，并根据情况逐步加大催收力度，本报告期收回了部分前期已核销的应收款项17,166,211.75元。

(3) 本期实际核销的其他应收款情况

单位：元

项目	核销金额
垫资赎楼款	25,293,592.96
代扣代缴款	571,124.89
项目保证金	960,000.00
押金保证金	260,015.53

其中重要的其他应收款核销情况：

单位：元

单位名称	其他应收款性质	核销金额	核销原因	履行的核销程序	款项是否由关联交易产生
陈小春	垫资赎楼款	8,296,154.00	无法收回	公司规定程序	否
黄方友/深圳万禧通电子有限公司	垫资赎楼款	6,981,790.93	无法收回	公司规定程序	否
高锐伟/张爱彬/东莞快美加礼品公司	垫资赎楼款	6,612,211.65	无法收回	公司规定程序	否
周小平	垫资赎楼款	1,710,000.00	无法收回	公司规定程序	否
胡先金	垫资赎楼款	1,380,400.00	无法收回	公司规定程序	否
成都众怡房地产开发有限公司	项目保证金	800,000.00	无法收回	公司规定程序	否
离职员工	代扣代缴款	571,124.89	无法收回	公司规定程序	否
蔡扬凯/廖颖毅	垫资赎楼款	313,036.38	无法收回	公司规定程序	否
成都市武侯城市发展投资有限责任公司	项目保证金	160,000.00	无法收回	公司规定程序	否
项目宿舍	房屋租赁押金	169,961.86	无法收回	公司规定程序	否
华侨城/融科店	房屋租赁押金	90,053.67	无法收回	公司规定程序	否
合计	--	27,084,733.38	--	--	--

其他应收款核销说明：

本期核销的其他应收款主要是垫资赎楼款，办公楼、宿舍的租赁押金和员工离职无法收回的代交代扣款项。

(4) 其他应收款按款项性质分类情况

单位：元

款项性质	期末账面余额	期初账面余额
押金、保证金	244,254,764.96	49,816,145.72
业务借款	46,220,266.49	23,961,533.93
业务合作意向金		50,000,000.00
预支薪资	5,740,520.92	6,106,711.02
垫资赎楼	4,434,900.00	47,022,338.96
代收代付款	4,332,289.27	3,481,999.15
物业管理应收款	592,090.27	3,266,132.72
支付客户业务合作款		28,287,000.00
其他	2,363,374.34	2,458,892.87
合计	307,938,206.25	214,400,754.37

(5) 按欠款方归集的期末余额前五名的其他应收款情况

单位：元

单位名称	款项的性质	期末余额	账龄	占其他应收款期末余额合计数的比例	坏账准备期末余额
成都市保华房地产开发有限公司	押金、保证金	31,254,457.50	1 年以内	10.15%	0.00
成都雅驰置业有限公司	押金、保证金	18,073,886.00	1 年以内	5.87%	0.00
深圳市房联宝宝金融信息服务有限公司	P2P 平台风险保证金	16,270,835.98	2 年以内	5.28%	0.00
固安县和惠房地产开发有限公司	押金、保证金	11,400,000.00	1 年以内	3.70%	0.00
吉林省宏佳房地产开发有限公司	押金、保证金	10,000,000.00	1 年以内	3.25%	0.00
惠州市龙宸实业有限公司	押金、保证金	10,000,000.00	1 年以内	3.25%	0.00
合计	--	96,999,179.48	--	31.50%	0.00

6、存货

公司是否需要遵守房地产行业的披露要求

否

不适用

7、贷款

项目	年末余额	期初余额
贷款	1,148,471,928.23	2,057,594,714.40
继续涉入资产		10,000,000.00
合计	1,148,471,928.23	2,067,594,714.40

(1) 贷款分类

类别	年末余额			年初余额		
	金额	比例	贷款损失准备	金额	比例	贷款损失准备
正常类	1,087,513,727.61	1.50%	16,312,705.91	2,018,234,231.11	1.50%	30,290,659.72
关注类	67,216,522.25	3.00%	2,016,495.61	55,967,083.86	2.94%	1,644,871.26
次级类	8,870,162.55	31.35%	2,781,196.71	8,880,920.88	26.63%	2,364,686.39
可疑类	21,898,945.09	72.68%	15,917,031.04	27,822,373.37	68.33%	19,009,677.45
损失类				23,342,515.06	100.00%	23,342,515.06
合计	1,185,499,357.50	--	37,027,429.27	2,134,247,124.28	--	76,652,409.88

期末贷款金额比期初减少948,747,766.79元，比例下降44.45%，主要是因为本报告期公司贷款到期收回本金较多。

(2) 本年计提、转回（或收回）贷款损失准备情况

本年计提贷款损失准备金额17,111,206.06元，转回以前年度已核销的贷款损失准备3,127,741.34元。

其中本年转回以前年度核销的贷款损失准备如下：

贷款种类	核销金额	核销原因	履行的核销程序	款项是否由关联交易产生
家圆云贷	162,414.67	无法收回	公司规定程序	否
商工贷	2,965,326.67	无法收回	公司规定程序	否
合计	3,127,741.34			

(3) 本期实际核销的贷款

项目	核销金额
实际核销的贷款	59,863,928.01

其中重要的贷款核销情况：

贷款种类	核销金额	核销原因	履行的核销程序	款项是否由关联交易产生
家圆云贷	59,863,928.01	无法收回	公司规定程序	否

合计	59,863,928.01			
----	---------------	--	--	--

(4) 继续涉入资产、继续涉入负债

本集团于2015年9月8日与深圳平安大华汇通财富管理有限公司签署《平安汇通世联小贷1号专项资产管理计划资产管理合同》，向平安汇通世联小贷1号专项资产管理计划的普通级投资1,000万元。资管计划规模为1亿元人民币，其中普通级2,000万元，普通级持有人以所持的资产份额为限承担亏损。贷款原始权益人为本公司二级子公司世联小贷。

本集团转移了该组贷款所有权相关的部分重大风险和报酬，但由于设立了次级权益，因而也保留了所有权相关的部分重大风险和报酬，并且能够对留存的该部分权益实施控制。根据金融资产转让准则，本集团采用继续涉入法对该金融资产转移交易进行会计处理，上年确认继续涉入资产1,000万元，确认继续涉入负债1,000万元，分别在贷款及其他流动负债列报。

2016年10月28日，平安汇通世联小贷1号专项资产管理计划完成清算，项目结束，不在确认继续涉入资产及继续涉入负债。

8、其他流动资产

单位：元

项目	期末余额	期初余额
预缴税费	15,899,559.21	
合计	15,899,559.21	

其他说明：

期末其他流动资产主要是公司待抵扣的增值税进项税额和预缴的增值税。

9、可供出售金融资产

(1) 可供出售金融资产情况

单位：元

项目	期末余额			期初余额		
	账面余额	减值准备	账面价值	账面余额	减值准备	账面价值
可供出售债务工具：	546,059,457.55		546,059,457.55	258,881,500.00		258,881,500.00
按成本计量的	546,059,457.55		546,059,457.55	258,881,500.00		258,881,500.00
合计	546,059,457.55		546,059,457.55	258,881,500.00		258,881,500.00

(2) 期末按成本计量的可供出售金融资产

单位：元

被投资单位	账面余额				减值准备				在被投资单位持股比例	本期现金红利
	期初	本期增加	本期减少	期末	期初	本期增加	本期减少	期末		
上海中城联盟投	55,630,000.00			55,630,000.00					3.0560%	

资产管理有限公司										
上海城凯投资有限公司	50,000,000.00			50,000,000.00					9.8040%	
深圳英博科技产业培育有限公司	800,000.00			800,000.00					2.00%	
深圳英智投资管理有限公司	2,500.00			2,500.00					2.50%	
深圳英智剑桥科技投资基金合伙企业（有限合伙）	1,498,500.00	1,498,500.00		2,997,000.00					10.00%	
中城新产业控股（深圳）有限公司	10,000,000.00	1,250,000.00	1,250,000.00	10,000,000.00					6.250%	
深圳市南电云商有限公司	1,300,000.00			1,300,000.00					13.00%	
上海中城创盈商业经营管理有限公司	1,000,500.00			1,000,500.00					6.6700%	
上海万宁文化创意产业发展有限公司		16,000,000.00		16,000,000.00					20.00%	
上海腾赋企业管理合伙企业（有限合伙）		16,000,000.00		16,000,000.00					51.6130%	
AMAZING LION Limited		4,850,611.30		4,850,611.30					18.670%	
深圳市世联共享投资股份有限公司		2,700,000.00		2,700,000.00					18.00%	
上海中城勇略投资中心（有限合伙）		600,000.00		600,000.00					8.3333%	
深圳市搜社区服务发展研究有限公司		450,000.00		450,000.00					15.00%	
芜湖汇德肆号		1,000,000.00		1,000,000.00					0.6897%	
芜湖汇德伍号		1,000,000.00		1,000,000.00					0.4619%	
芜湖汇德陆号		1,000,000.00		1,000,000.00					0.4619%	
云贷伍号	50,000.00			50,000.00					0.2475%	
云贷陆号	500,000.00		50,000.00	450,000.00					1.8600%	14,180.5

世联小贷一期资产支持专项计划次级资产支持证券	54,000,000.00			54,000,000.00							2,031.1
外贸信托汇金 9 号	30,000,000.00		30,000,000.00								417,419.7
平安汇通世联小贷 1 号	10,000,000.00		10,000,000.00								4,327,791.3
同创世联地产平衡二号基金	44,100,000.00		44,100,000.00								2,752,893.0
世联同创不动产稳健一号基金		322,772,771.25		322,772,771.25							
同创世联地产平衡三号基金		21,400,000.00	17,943,925.00	3,456,075.00							
合计	258,881,500.00	390,521,882.55	103,343,925.00	546,059,457.55						--	7,514,315.7

(3) 其他说明

1) 云贷伍号、云贷陆号分别即深圳世联云贷伍号投资管理合伙企业（有限合伙）、深圳世联云贷陆号投资管理合伙企业（有限合伙），本公司之三级子公司山川投资做为普通合伙人对其进行投资管理。

2) 芜湖汇德肆号、芜湖汇德伍号、芜湖汇德陆号分别即芜湖汇德肆号投资中心（有限合伙）、芜湖汇德伍号投资中心（有限合伙）、芜湖汇德陆号投资中心（有限合伙），本公司之三级子公司上海股投做为普通合伙人对其进行投资管理。

3) 上海腾赋企业管理合伙企业（有限合伙），本公司之三级子公司上海股投做为普通合伙人对其进行投资管理，本公司之二级子公司世联先锋做为有限合伙人对其进行投资，根据合伙协议规定，本公司对其无控制权，亦无重大影响。

4) 2016年10月AMAZING LION Limited引入新的投资者增资，本公司持有的股权从20.00%被稀释到18.67%，根据投资协议，增加一名董事后，本公司对其不再具有重大影响，按会计政策由长期股权投资转入为可供出售金融资产进行核算。

5) 本公司间接持有上海腾赋企业管理合伙企业（有限合伙）51.613%股权、上海万宁文化创意产业发展有限公司 20.00% 股权，均为子公司上海股投公司的资产运营项目企业，本公司对项目不具有控制权，亦无重大影响，按会计政策列入可供出售金融资产进行核算。

10、长期股权投资

单位：元

被投资单位	期初余额	本期增减变动								期末余额	减值准备 期末余额	
		追加投资	减少投资	权益法下确认的投资损	其他综合收益调整	其他权益变动	宣告发放现金股利	计提减值准备	其他			

				益			或利润			
一、合营企业										
武汉都市世联资产管理有限公司	898,135.86			2,605,480.55						3,503,616.41
深圳世松安老服务有限公司		500,000.00		-329,591.24						170,408.76
小计	898,135.86	500,000.00		2,275,889.31						3,674,025.17
二、联营企业										
青岛国信世联物业管理有限公司	3,823,263.70			543,701.61						4,366,965.31
深圳世联同创资产管理有限公司	9,800,000.00	10,045,000.00		4,006,059.95			-493,150.69			23,357,909.26
AMAZING LION Limited	4,101,435.68							-4,101,435.68		0.00
重庆小样达客网络科技有限公司		490,000.00		-371,094.15		697,997.57				816,903.42
重庆小样创业服务有限公司										
小计	17,724,699.38	10,535,000.00		4,178,667.41		697,997.57	-493,150.69	-4,101,435.68		28,541,777.99
合计	18,622,835.24	11,035,000.00		6,454,556.72		697,997.57	-493,150.69	-4,101,435.68		32,215,803.16

其他说明

1) 本集团持有武汉都市世联资产管理有限公司50%股权、持有深圳世松安老服务有限公司50%股权、持有青岛国信世联物业管理有限公司35%股权、持有深圳世联同创资产管理有限公司49%股权、持有重庆小样达客网络科技有限公司45.08%股权、持有重庆小样创业服务有限公司40%股权，上述投资按公司会计政策均按权益法核算。

2) 2016年10月AMAZING LION Limited引入新的投资者增资，本公司持有的股权从20.00%被稀释到18.67%，根据投资协议，增加一名董事后，本公司对其不再具有重大影响，按会计政策由长期股权投资转出为可供出售金融资产进行核算。

11、投资性房地产

(1) 采用成本计量模式的投资性房地产

√ 适用 □ 不适用

单位：元

项目	房屋、建筑物	土地使用权	在建工程	合计
一、账面原值				
1.期初余额	111,933,016.63			111,933,016.63
2.本期增加金额	32,961,534.63			32,961,534.63
(1) 外购	145,549.81			145,549.81
(2) 存货\固定资产\在建工程转入	32,815,984.82			32,815,984.82
(3) 企业合并增加				
3.本期减少金额				
(1) 处置				
(2) 其他转出				
4.期末余额	144,894,551.26			144,894,551.26
二、累计折旧和累计摊销				
1.期初余额	19,951,034.06			19,951,034.06
2.本期增加金额	12,197,471.95			12,197,471.95
(1) 计提或摊销	3,972,205.83			3,972,205.83
(2) 固定资产转入	8,225,266.12			8,225,266.12
3.本期减少金额				
(1) 处置				
(2) 其他转出				
4.期末余额	32,148,506.01			32,148,506.01
三、减值准备				
1.期初余额				
2.本期增加金额				
(1) 计提				
3.本期减少金额				

(1) 处置				
(2) 其他转出				
4.期末余额				
四、账面价值				
1.期末账面价值	112,746,045.25			112,746,045.25
2.期初账面价值	91,981,982.57			91,981,982.57

(2) 未办妥产权证书的投资性房地产情况

单位：元

项目	账面价值	未办妥产权证书原因
济南市历下区经十东路北侧鲁商国奥城 18 层	18,527,196.22	开发商统一办理，提交资料中

其他说明

1) 本报告期新增的投资性房地产主要是：位于北京市朝阳区建国门外大街甲6号1幢5层C座六层、1幢6层C座七层房产，部分由公司自用转为对外出租，总共出租978.52平方米，从固定资产转入时其净值19,927,534.64元；位于沈阳世贸广场一期3号楼1306-1307室房产，由公司自用转为对外出租，总共出租368.01平方米，从固定资产转入时其净值4,043,479.85元；位于春华四季园13栋38#商铺房产，由公司自用转为对外出租，从固定资产转入时其净值619,704.21元。

2) 本期增加栏中“外购”项，主要是本报告期公司济南市历下区经十东路北侧鲁商国奥城18层在办理房产证中，实际缴纳的契税比已预估入账金额多出的增加额。

12、固定资产

(1) 固定资产情况

单位：元

项目	房屋及建筑物	电子设备及其他	运输设备	合计
一、账面原值：				
1.期初余额	170,064,444.02	76,133,473.20	51,583,727.75	297,781,644.97
2.本期增加金额	2,122,190.34	17,953,336.34	9,137,705.87	29,213,232.55
(1) 购置	2,122,190.34	17,953,336.34	9,137,705.87	29,213,232.55
(2) 在建工程转入				
(3) 企业合并增加				
(4) 从投资性房地产重分类转入				
3.本期减少金额	32,815,984.82	9,114,143.08	9,407,563.99	51,337,691.89
(1) 处置或报废		3,406,697.13	8,851,265.23	12,257,962.36
(2) 重分类转出到投资性房地产	32,815,984.82			32,815,984.82

(3) 处置子公司		5,707,445.95	556,298.76	6,263,744.71
4.期末余额	139,370,649.54	84,972,666.46	51,313,869.63	275,657,185.63
二、累计折旧				
1.期初余额	31,695,158.07	48,418,009.37	35,680,929.71	115,794,097.15
2.本期增加金额	4,665,518.06	8,268,559.66	5,103,817.24	18,037,894.96
(1) 计提	4,665,518.06	8,268,559.66	5,103,817.24	18,037,894.96
(2) 从投资性房地产重分类转入				
3.本期减少金额	8,225,266.12	7,418,729.63	8,133,298.91	23,777,294.66
(1) 处置或报废		3,002,928.53	7,728,583.86	10,731,512.39
(2) 重分类转出到投资性房地产	8,225,266.12			8,225,266.12
(3) 处置子公司		4,415,801.10	404,715.05	4,820,516.15
4.期末余额	28,135,410.01	49,267,839.40	32,651,448.04	110,054,697.45
三、减值准备				
1.期初余额				
2.本期增加金额				
(1) 计提				
3.本期减少金额				
(1) 处置或报废				
4.期末余额				
四、账面价值				
1.期末账面价值	111,235,239.53	35,704,827.06	18,662,421.59	165,602,488.18
2.期初账面价值	138,369,285.95	27,715,463.83	15,902,798.04	181,987,547.82

(2) 未办妥产权证书的固定资产情况

单位：元

项目	账面价值	未办妥产权证书的原因
济南市历下区经十东路北侧鲁商国奥城 17 层	18,527,196.21	开发商统一办理，资料提交中
山东鲁商国奥城写字楼车位 6 个	884,950.14	资料提交中
大连市甘井子区雅林园 55 号 3 单元 2 层 2 号	1,444,014.00	开发商统一办理，资料提交中
安德利迎海花园 4 号楼 1 单元 4-1-403	557,035.46	开发商统一办理，资料提交中
山东省烟台市芝罘区南大街 178 号振华国际 1607 室	972,576.48	开发商统一办理，资料提交中
腾州市爱家豪庭单元及商业房	3,610,677.87	开发商统一办理，资料提交中

滕州市市政务中心南侧翠湖天地	1,363,639.79	开发商统一办理，资料提交中
山东省青岛市李沧区青山路 718 号海尔鼎世华府 1 号楼 1 单元 12 层 1201 户	1,274,550.60	开发商统一办理，资料提交中

其他说明

1) 固定资产的抵押情况

2016年9月20日，本集团以位于北京市朝阳区建国门外大街甲6号1幢5层C座六层、1幢6层C座七层房产作为抵押，与平安银行股份有限公司深圳分行签订了平银战略六部综字20160701第001号综合授信合同，综合授信期限为2016年9月20日至2018年9月19日，截止2016年12月31日，该物业的固定资产账面原值为70,060,928.54元，净值为49,743,259.34元，其中投资性房地产的账面原值为52,545,566.04元，净值为37,307,351.94元；固定资产中房地产账面原值17,515,362.50元，净值为12,435,907.40元。

2016年11月11日，本集团以西安高新区高新国际商务中心数码大厦13201室，武汉瑞通广场B座19层、21层，天津市和平区解放北路与曲阜道交口西南侧信达广场塔楼第9层901-903、905-912、第10层1001-1003、1005-1012做为抵押，与招商银行股份有限公司深圳分行签订了2016公二字第0016320587号授信协议，抵押期限自2016年12月15日至2018年12月14日。截止2016年12月31日，以上物业的固定资产账面原值为84,268,414.10元，净值为64,388,540.56元，其中投资性房地产的账面原值为22,476,142.78元，净值为16,239,013.85元；固定资产中房地产账面原值61,792,271.32元，净值为48,149,526.71元。

2) 截至2016年12月31日止，无暂时闲置房屋建筑物。

3) 截至2016年12月31日，无迹象表明本集团固定资产可能发生了减值，期末未计提固定资产减值准备。

4) 减少栏中"处置子公司"项，主要是本报告期公司已转让青岛雅园的全部股权，青岛雅园公司的固定资产不再纳入公司的合并范围。

13、无形资产

(1) 无形资产情况

单位：元

项目	土地使用权	专利权	非专利技术	软件	车位使用权	合计
一、账面原值						
1.期初余额				24,015,452.94	46,375,000.00	70,390,452.94
2.本期增加金额				2,578,267.80		2,578,267.80
(1) 购置				2,578,267.80		2,578,267.80
(2) 内部研发						
(3) 企业合并增加						
3.本期减少金额				435,000.00	44,840,000.00	45,275,000.00
(1) 处置						

(2) 处置子公司				435,000.00	44,840,000.00	45,275,000.00
4.期末余额				26,158,720.74	1,535,000.00	27,693,720.74
二、累计摊销						
1.期初余额				17,008,623.41	1,768,191.82	18,776,815.23
2.本期增加金额				6,243,245.42	562,838.62	6,806,084.04
(1) 计提				6,243,245.42	562,838.62	6,806,084.04
3.本期减少金额				326,250.00	2,283,518.58	2,609,768.58
(1) 处置						
(2) 处置子公司				326,250.00	2,283,518.58	2,609,768.58
4.期末余额				22,925,618.83	47,511.86	22,973,130.69
三、减值准备						
1.期初余额						
2.本期增加金额						
(1) 计提						
3.本期减少金额						
(1) 处置						
4.期末余额						
四、账面价值						
1.期末账面价值				3,233,101.91	1,487,488.14	4,720,590.05
2.期初账面价值				7,006,829.53	44,606,808.18	51,613,637.71

本期末通过公司内部研发形成的无形资产占无形资产余额的比例 0.00%。

(2) 其他说明

本集团车位使用权系：1) 根据本公司二级子公司青岛雅园公司与新世界（青岛）置地有限公司签订《新世界数码港车位使用权出让合同》，新世界（青岛）置地有限公司将其拥有的“新世界数码港”的车位使用权转让给青岛雅园公司，车位使用权期限从2014年6月30日至2050年8月7日止；2) 根据本公司二级子公司西安世联公司与天地源股份有限公司西安置业分公司签订《地下停车位使用权购买协议》，西安世联公司购买车位的使用期限从购买日起至该地块的土地使用权证终止之日止。

减少栏中“处置子公司”项，主要是本报告期公司已转让青岛雅园的全部股权后，青岛雅园公司的无形资产不再纳入公司的合并范围。

14、商誉

(1) 商誉账面原值

单位：元

被投资单位名称 或形成商誉的事 项	期初余额	本期增加		本期减少		期末余额
山东世联	42,992,074.82					42,992,074.82
四川嘉联	30,652,993.04					30,652,993.04
重庆世联	13,484,800.36					13,484,800.36
世联投资	5,515,896.34					5,515,896.34
世联小贷	5,446,386.24					5,446,386.24
盛泽担保	20,929,875.36					20,929,875.36
青岛雅园	17,885,953.97			17,885,953.97		
北京安信行	69,000,000.00					69,000,000.00
厦门立丹行	76,224,942.54					76,224,942.54
青岛荣置地	48,125,480.21					48,125,480.21
合计	330,258,402.88			17,885,953.97		312,372,448.91

(2) 商誉减值准备

单位：元

被投资单位名称 或形成商誉的事 项	期初余额	本期增加		本期减少		期末余额
山东世联	21,700,500.00					21,700,500.00
重庆世联	10,495,300.00					10,495,300.00
盛泽金融组	3,960,000.00					3,960,000.00
合计	36,155,800.00					36,155,800.00

说明商誉减值测试过程、参数及商誉减值损失的确认方法：

每年年末本集团对商誉进行减值测试：本集团将各并购公司整体分别作为一个资产组进行减值测试，计算可收回金额，并与相关账面价值相比较，确认相应的减值损失。对各并购公司实际运行经营业绩与收购定价时采取的预测经营业绩基础进行对比。

2011年度山东世联与重庆世联均未达到收购定价时采取的预测经营业绩基础，且在可预测的期间内，重新预测经营业绩达到收购定价时采取的预测经营业绩可能性较小，因此分别对并购山东世联、重庆世联时产生的商誉提取减值准备2,170.05万元和1,049.53万元。

世联投资、盛泽担保、世联小贷三家公司产生现金流独立于其他资产产生现金流，且具有不可分性，所以将其整体看做一个资产组盛泽金融组。2012年度，对资产组进行减值测试时发现，其在可预测的期间内，重新预测经营业绩和收购定价时采取的预测经营业绩有一定差距，因此对并购世联投资、盛泽担保、世联小贷时产生的商誉提取减值准备396.00万元。

截至2016年12月31日止，本集团对所有并购公司形成的商誉进行减值测试，无需补提商誉减值准备。

其他说明

本报告期公司处置青岛雅园减少的商誉，具体说明详见附注：八. 1

15、长期待摊费用

单位：元

项目	期初余额	本期增加金额	本期摊销金额	其他减少金额	期末余额
办公楼装修费	12,736,188.65	18,001,494.49	8,526,558.78	9,275.40	22,201,848.96
公寓酒店装修	4,876,631.02	56,263,486.43	6,377,637.43		54,762,480.02
高尔夫球会特许钻石会员卡	234,666.65		127,999.99		106,666.66
网络继保服务费	964,426.69		498,418.34		466,008.35
其他	974,765.33	1,126,334.47	428,398.94		1,672,700.86
合计	19,786,678.34	75,391,315.39	15,959,013.48	9,275.40	79,209,704.85

其他说明

期末递延所得税资产比期初增加了59,423,026.51元，增长300.32%，主要是因为本报告期公司公寓管理业务快速发展而增加的公寓装修费。

16、递延所得税资产/递延所得税负债

(1) 未经抵销的递延所得税资产

单位：元

项目	期末余额		期初余额	
	可抵扣暂时性差异	递延所得税资产	可抵扣暂时性差异	递延所得税资产
资产减值准备	103,794,824.36	25,749,010.64	115,340,146.65	28,752,269.10
内部交易未实现利润	251,120.84	62,780.21		
长期待摊费用摊销差异	1,827,646.49	445,611.45	1,185,703.50	287,522.29
已列支成本费用但尚未发放的薪资	1,005,058,242.55	248,777,445.55	672,220,089.15	166,600,887.57
无形资产摊销差异	10,328,173.38	2,582,043.35	8,846,630.70	2,211,657.68
互联网+业务待付的第三方费用	502,457,440.48	125,603,523.42	163,043,879.94	40,760,969.99

限制性股票期权	31,345,935.84	7,836,483.96		
合计	1,655,063,383.94	411,056,898.58	960,636,449.94	238,613,306.63

(2) 未确认递延所得税资产明细

单位：元

项目	期末余额	期初余额
可抵扣亏损	131,617,315.30	50,178,176.88
已列支成本费用但尚未发放的薪资	8,740,051.17	18,019,049.97
资产减值准备	4,138,656.63	49,595,018.84
长期待摊费用摊销差异	224,194.51	203,304.76
互联网+业务待付的第三方费用	2,029,801.79	
合计	146,750,019.40	117,995,550.45

(3) 未确认递延所得税资产的可抵扣亏损将于以下年度到期

单位：元

年份	期末金额	期初金额	备注
2016		6,720,885.32	
2017	3,463,296.40	4,320,303.26	
2018	4,182,869.62	5,917,857.06	
2019	7,394,594.14	10,421,713.32	
2020	21,864,833.40	22,797,417.92	
2021	94,711,721.74		
合计	131,617,315.30	50,178,176.88	--

其他说明：

期末递延所得税资产比期初增加了172,443,591.95元，增长72.27%，主要是因为本期末公司已计提未支付的应付职工薪酬、互联网+业务代付第三方费用按规定确认的递延所得税增加。

17、其他非流动资产

单位：元

项目	期末余额	期初余额
股权收购款、收购意向金	10,000,000.00	27,000,000.00
合计	10,000,000.00	27,000,000.00

其他说明：

期末余额为公司支付上海晟耀资产管理有限公司股权收购诚意金。

18、短期借款

(1) 短期借款分类

单位：元

项目	期末余额	期初余额
抵押借款	100,000,000.00	180,000,000.00
保证借款	250,000,000.00	360,000,000.00
信用借款	130,000,000.00	636,000,000.00
合计	480,000,000.00	1,176,000,000.00

短期借款分类的说明：

- 1) 本集团将仅有担保或其他非资产抵押保证条款的银行借款划分为保证借款，将有包括资产抵押作为保证条款的银行借款归为抵押借款。
- 2) 本集团无已到期但未偿还短期借款。
- 3) 短期借款期末比期初减少了69,600.00万元，下降59.18%，主要是因为本报告期公司业务回款增加，公司相应的减小了融资规模。

19、应付账款

(1) 应付账款列示

单位：元

项目	期末余额	期初余额
经纪业务款	1,718,194.55	1,490,901.38
外包费	17,001,498.04	17,344,036.85
能源费	99,697.39	1,482,195.65
购买资产及装修款	2,302,030.59	2,592,019.77
其他	3,176,326.46	4,172,496.40
合计	24,297,747.03	27,081,650.05

(2) 账龄超过 1 年的重要应付账款

单位：元

项目	期末余额	未偿还或结转的原因
----	------	-----------

其他说明：

截止2016年12月31日，本集团无账龄超过1年的重要应付账款

20、预收款项

(1) 预收款项列示

单位：元

项目	期末余额	期初余额
代理费	19,572,358.08	42,021,988.27
预收物业费	20,178,805.92	35,878,621.23
顾问费	14,218,525.64	8,456,859.18
贷款预收利息	1,978,664.74	11,645,205.49
预收装修费	7,461,276.60	
互联网+业务	4,963,313.56	
其他	4,601,832.31	6,447,370.29
合计	72,974,776.85	104,450,044.46

(2) 账龄超过 1 年的重要预收款项

单位：元

项目	期末余额	未偿还或结转的原因
哈尔滨招商嘉天房地产开发有限责任公司	200,000.00	项目尚未结束，尚未取得客户确认
福建万亚实业有限公司	200,000.00	目前正在诉讼中
北京东辉益德国际投资有限责任公司	100,000.00	项目尚未结束，尚未取得客户确认
中信产业投资基金管理有限公司	100,000.00	按照合同预收驻场服务费，尚未达到结算条件
湖南乐万帮房地产开发有限公司	60,000.00	项目尚未结束，尚未取得客户确认
深圳市地铁集团有限公司资源开发分公司	57,800.00	按照合同预收驻场服务费，尚未达到结算条件
陕西得泰房地产开发有限公司	50,000.00	项目尚未结束，尚未取得客户确认
四川巴中宏德置业有限公司	50,000.00	项目尚未结束，尚未取得客户确认
合计	817,800.00	--

(3) 说明

预收账款期末比期初减少31,475,267.61元，下降了30.13%，主要原因是：

- 1) 公司前期按战略协议预收大客户的代理费，本报告期陆续完成服务确认收入转出。
- 2) 本报告期公司转让青岛雅园股权后不再纳入公司的合并范围，公司预收的物业费相应减少。

21、应付职工薪酬

(1) 应付职工薪酬列示

单位：元

项目	期初余额	本期增加	本期减少	期末余额
一、短期薪酬	689,753,445.65	2,838,889,980.69	2,499,194,481.85	1,029,448,944.49
二、离职后福利-设定提存计划	1,093,108.34	140,648,637.01	140,625,527.30	1,116,218.05
合计	690,846,553.99	2,979,538,617.70	2,639,820,009.15	1,030,565,162.54

(2) 短期薪酬列示

单位：元

项目	期初余额	本期增加	本期减少	期末余额
1、工资、奖金、津贴和补贴	688,314,618.59	2,682,835,787.13	2,343,702,843.73	1,027,447,561.99
2、职工福利费		20,633,374.81	20,605,321.81	28,053.00
3、社会保险费	565,956.30	76,634,054.92	76,486,915.89	713,095.33
其中：医疗保险费	496,787.28	63,858,781.67	63,714,364.75	641,204.20
工伤保险费	25,836.47	3,238,900.38	3,243,404.23	21,332.62
生育保险费	43,332.55	5,678,119.41	5,670,893.45	50,558.51
其他		3,858,253.46	3,858,253.46	
4、住房公积金	607,635.04	55,273,377.90	55,745,784.95	135,227.99
5、工会经费和职工教育经费	265,235.72	3,513,385.93	2,653,615.47	1,125,006.18
合计	689,753,445.65	2,838,889,980.69	2,499,194,481.85	1,029,448,944.49

(3) 设定提存计划列示

单位：元

项目	期初余额	本期增加	本期减少	期末余额
1、基本养老保险	1,033,458.60	133,828,114.84	133,789,880.67	1,071,692.77
2、失业保险费	59,649.74	6,820,522.17	6,835,646.63	44,525.28
合计	1,093,108.34	140,648,637.01	140,625,527.30	1,116,218.05

其他说明：

应付职工薪酬期末比期初增加了339,718,608.55元，增长49.17%，主要是因为本报告期公司经营规模和盈利增长，期末计提暂未发放的工资、奖金增加。

22、应交税费

单位：元

项目	期末余额	期初余额
增值税	49,920,044.15	1,190,939.93
企业所得税	490,685,420.19	298,961,798.28
个人所得税	15,252,564.49	10,265,273.66
城市维护建设税	3,590,405.55	3,029,990.33
营业税		42,739,669.94
教育费附加及地方教育费附加	2,579,459.27	2,230,845.19
印花税	357,241.34	137,458.67
堤围费	41,181.50	80,930.64
房产税	11,395.57	200,624.46
其他	283,442.57	169,634.86
合计	562,721,154.63	359,007,165.96

其他说明：

- 1) 应交税费期末比期初增加了203,713,988.67元，增长56.74%，主要是因为本报告期公司利润增长依法计提税金增加，同时本报告期依法确认的递延所得税增加，特别是应付未付的职工薪酬以及互联网+业务应付未付的第三方费用；
- 2) 根据《财政部 国家税务总局关于全面推开营业税改征增值税试点的通知》，公司从2016年5月1日起全部征收增值税，期末增值税余额增加，营业税余额减少。

23、应付利息

单位：元

项目	期末余额	期初余额
短期借款应付利息		146,305.56
资产证券化应付利息	30,285,432.62	11,381,647.43
合计	30,285,432.62	11,527,952.99

重要的已逾期未支付的利息情况：

单位：元

借款单位	逾期金额	逾期原因

其他说明：

- 1) 期末应付利息比期初增加18,757,479.63元，增长162.71%，主要是因为公司通过资产证券化方式融入资金，本报告期依合同约定计提应付的利息或收益增加。
- 2) 截止2016年12月31日止，本集团无已逾期未支付利息。

24、应付股利

单位：元

项目	期末余额	期初余额
四川嘉联少数股东	2,136,245.01	
山东世联少数股东	10,449,692.13	7,840,000.00
合计	12,585,937.14	7,840,000.00

其他说明，包括重要的超过 1 年未支付的应付股利，应披露未支付原因：

期末应付股利是本报告期山东世联、四川嘉联实施利润分配应支付给少数股东的股利，因经营管理需要，截至本报告期末部分暂未支付。

25、其他应付款

(1) 按款项性质列示其他应付款

单位：元

项目	期末余额	期初余额
互联网+业务待付的第三方费用	504,487,242.27	163,043,879.94
互联网+业务暂收的服务费	238,550,821.32	145,320,847.10
限制性股票回购款	82,633,958.40	
代收代付款	70,036,347.61	20,353,179.33
应付业务款	74,212,676.87	33,122,442.65
押金保证金	31,359,094.00	18,466,378.20
项目跟投款	28,845,066.52	
资产证券化代收款	23,277,970.11	39,528,909.29
股权转让款	10,750,800.00	52,295,080.16
应付担保费	6,369,434.72	1,529,700.00
公寓业务暂收款	4,896,188.88	453,881.75
合计	1,075,419,600.70	474,114,298.42

(2) 账龄超过 1 年的重要其他应付款

单位：元

项目	期末余额	未偿还或结转的原因
押金保证金	4,444,616.36	继续使用资产
股权转让款	10,750,800.00	未到约定支付时间
合计	15,195,416.36	--

其他说明

其他应付款期末余额比期初增加了601,305,302.28元，增长126.83%，主要原因是：

- 1) 本报告期公司互联网+业务发展顺利，预收的服务费以及应付未付的第三方费用比期初合计增加了43,467.33万元；
- 2) 本报告期公司实施限制性股票激励计划，在解锁期内未达到解锁条件时，公司需要按计划约定的价格进行回购注销，按公司会计政策确认的限制性股票回购款8,263.40万元；

26、其他流动负债

单位：元

项目	期末余额	期初余额
资产证券化确认金融负债	225,957,637.25	848,173,395.90
继续涉入负债		10,000,000.00
一年内结转利润表的政府补助	864,000.00	
合计	226,821,637.25	858,173,395.90

短期应付债券的增减变动：

单位：元

债券名称	面值	发行日期	债券期限	发行金额	期初余额	本期发行	按面值计提利息	溢折价摊销	本期偿还		期末余额

其他说明：

- 1) 期末资产证券化确认金融负债的金额，主要是本公司二级子公司世联小贷公司上年分别与恒泰证券股份有限公司、深圳平安大华汇通财富管理有限公司等签署信贷资产转让协议。根据本集团会计政策“附注四、34资产证券化”的相关规定，该等信贷资产的转让不符合终止确认金融资产的条件，本集团将收到的对价确认为一项金融负债；
- 2) 其他流动负债期末余额比期初减少了631,351,758.65元，下降73.57%，主要是因为本报告期子公司世联小贷与深圳华润元大资产管理有限公司、南方资本管理有限公司、深圳平安大华汇通财富管理有限公司签署的信贷资产转让协议已到期归还，根据公司会计政策确认为金融负债相应减少；
- 3) 继续涉入负债说明详见本报告六、6、贷款（3）继续涉入资产。
- 4) 一年内结转利润表的政府补助详见本报告六、27、递延收益。

27、长期应付款

(1) 按款项性质列示长期应付款

单位：元

项目	期末余额	期初余额
购买车位使用权		44,840,000.00

其他说明：

期初购买车位使用权余额主要是子公司青岛雅园购置长期车位使用权的应付款项，本报告期公司已转让青岛雅园的全部股

权，不再纳入公司的合并范围。

28、递延收益

单位：元

项目	期初余额	本期增加	本期减少	期末余额	形成原因
政府补助		1,800,000.00	1,224,000.00	576,000.00	小样青年社区创客专项资金
合计		1,800,000.00	1,224,000.00	576,000.00	--

涉及政府补助的项目：

单位：元

负债项目	期初余额	本期新增补助金额	本期计入营业外收入金额	其他变动	期末余额	与资产相关/与收益相关
小样青年社区创客专项资金		1,800,000.00	360,000.00	864,000.00	576,000.00	与收益相关
合计		1,800,000.00	360,000.00	864,000.00	576,000.00	--

其他说明：

期末余额主要是本报告期小样社区项目获得的政府补贴，公司按会计政策确认的递延收益。

其他变动是预计在一年内可计入营业外收入的部分，按会计政策需重分类到报表的其他流动负债中列示。

29、股本

单位：元

	期初余额	本次变动增减（+、—）					期末余额
		发行新股	送股	公积金转股	其他	小计	
股份总数	1,445,696,230.00	20,994,400.00	231,311,396.80	346,967,095.20		599,272,892.00	2,044,969,122.00

其他说明：

（1）变动增减情况

2016年3月22日，根据本公司2015年度股东大会审议通过了《2015年度利润分配预案》：以2015年12月31日的总股本1,445,696,230股为基数，每10股派0.4元人民币现金红利（含税），现金红利合计57,827,849.20元。同时以2015年12月31日的总股本1,445,696,230股为基数，向全体股东按每10股送1.6股红股，以资本公积向全体股东每10股转增2.4股。本次利润分配后，公司总股本变更为2,023,974,722.00股。本次增资事项业经信永中和会计师事务所（特殊普通合伙）出具的XYZH/2017SZA40495验资报告验证。

2016年2月23日，根据本公司2016年度第一次临时股东大会审议通过《关于〈深圳世联行地产顾问股份有限公司限制性股票激励计划（草案）〉及其摘要的议案》和《关于提请股东大会授权董事会办理公司限制性股票激励计划相关事宜的议案》和2016年4月21日召开第三届董事会第五十次会议审议通过《关于调整公司限制性股票激励计划授予对象、授予数量及授予价格的议案》，本次股权激励计划授予限制性股票数量为20,994,400.00股。计划实施完成后，本公司总股数变更为2,044,969,122.00股。上述限制性股票激励计划资金到位情况业经信永中和会计师事务所（特殊普通合伙）出具的

XYZH/2016SZA40645号《验资报告》验证。

(2) 股权质押情况

世联地产顾问（中国）有限公司将持有的本公司无限售流通股20,000,000股（占公司总股本的1.64%）质押给广东华兴银行股份有限公司深圳分行，为本公司办理质押借款，并于2015年4月27日在中国登记结算有限责任公司深圳分公司办理了质押登记手续，质押期限三年

世联地产顾问（中国）有限公司将持有的本公司的64,000,000股无限售流通股股票（占公司总股本的4.43%质押给中信银行股份有限公司深圳分行，为本公司办理质押借款，并于2015年8月24日在中国登记结算有限责任公司深圳分公司办理了质押登记手续，质押期限为三年。

世联地产顾问（中国）有限公司将持有的本公司流通股25,200,000股（占公司总股本的1.23%）质押给北京银行股份有限公司深圳分行，为本公司办理质押借款，并于2016年6月17日在中国登记结算有限责任公司深圳分公司办理了质押登记手续。截止本报告期末，公司尚未提取此项借款。

世联地产顾问（中国）有限公司将持有的本公司无限售流通股28,000,000股（占公司总股本的1.37%）质押给交通银行深圳分行笋岗支行，为本公司办理质押借款，并于2016年7月20日在中国登记结算有限责任公司深圳分公司办理了质押登记手续，质押期限两年。

世联地产顾问（中国）有限公司将持有的本公司无限售流通股68,000,000股（占公司总股本的8.45%）质押给兴业银行股份有限公司深圳分行，为本公司办理质押借款，并于2016年10月31日在中国登记结算有限责任公司深圳分公司办理了质押登记手续，质押期限一年。

世联地产顾问（中国）有限公司将持有的本公司无限售流通股56,000,000股（占公司总股本的6.96%质押给宁波银行股份有限公司深圳前海支行，为本公司办理质押借款，并于2016年11月1日在中国登记结算有限责任公司深圳分公司办理了质押登记手续，质押期限为一年。

世联地产顾问（中国）有限公司将持有的本公司无限售流通股90,000,000股（占公司总股本的11.18%）质押给招商银行股份有限公司深圳分行，为本公司办理质押借款，并于2016年12月28日在中国登记结算有限责任公司深圳分公司办理了质押登记手续，质押期限一年。

30、资本公积

单位：元

项目	期初余额	本期增加	本期减少	期末余额
资本溢价（股本溢价）	849,508,529.14	62,385,828.16	412,936,776.50	498,957,580.80
其他资本公积		351,135.52		351,135.52
期权成本摊销	65,882,200.00	14,341,116.96		80,223,316.96
合计	915,390,729.14	77,078,080.64	412,936,776.50	579,532,033.28

其他说明，包括本期增减变动情况、变动原因说明：

本期资本公积增加由以下事项形成：

1) 本公司2016年非公开发行股票20,994,400.00股，本次发行股本溢价61,639,558.40元。

2) 子公司世联君汇、世联科创少数股东进行增资，增资金额与其享有的少数股东权益的差额，按公司会计政策分别确认资本溢价440,483.77元和94,635.29元。

3) 本公司之五级子公司成都善居转让给本公司之二级子公司四川嘉联，本公司所占股权比例由100.00%下降到75.50%，本公司按转让前100.00%计算在成都善居账面净资产的份额与转让后按75.50%计算的账面净资产份额之间的差额211,150.70计入资本溢价。

4) 本公司之联营企业重庆小样达客网络科技有限公司注册资本由1,000,000.00元增加至1,086,957.00元，本公司所占股权比例由48.00%下降到45.08%，本公司按增资前48.00%计算在重庆小样达客网络科技有限公司增资前账面净资产中的份额与按增资后45.08%计算在账面净资产份额之间的差额351,135.52计入其他资本公积。

5) 本公司实施限制性股票激励计划，按公司会计政策按期计提摊销的股份支付费用，增加期权成本摊销14,341,116.96元。

本期资本公积减少由以下事项形成：

1) 本集团收购厦门立丹行公司29.00%股权时，支付股权收购款与按照新增收购股权比例计算应享有厦门立丹行公司净资产份额之间的差额冲减资本公积62,293,799.62元；

2) 根据本公司2015年利润分配方案，以资本公积转增股本346,967,095.20元；

3) 子公司上海世联溢价投资上海世联盛曜形成资本公积，少数股东按比例享有溢价部分增加3,390,000.00元；

4) 本公司之四级子公司广州小样金融公司转让给本公司之二级子公司赋能创新公司，本公司所占股权比例由22.14%上升到60%，本公司转让后按60%计算在广州小样金融公司账面净资产的份额与转让前按22.14%计算的账面净资产份额之间的差额冲减入资本公积285,881.68元。

31、库存股

单位：元

项目	期初余额	本期增加	本期减少	期末余额
限制性股票激励计划		82,633,958.40		82,633,958.40
合计		82,633,958.40		82,633,958.40

其他说明，包括本期增减变动情况、变动原因说明：

本期增加主要是因为本报告期公司实施限制性股票激励计划，限制性股票在解锁期内未达到解锁条件时，公司需要按计划约定的价格进行回购注销，回购义务按公司会计政策确认的库存股。

32、其他综合收益

单位：元

项目	期初余额	本期发生额					期末余额
		本期所得税前发生额	减：前期计入其他综合收益当期转入损益	减：所得税费用	税后归属于母公司	税后归属于少数股东	
二、以后将重分类进损益的其他综合收益	-17,802.78	274,196.56			266,338.13	7,858.43	248,535.35
外币财务报表折算差额	-17,802.78	274,196.56			266,338.13	7,858.43	248,535.35
其他综合收益合计	-17,802.78	274,196.56			266,338.13	7,858.43	248,535.35

其他说明，包括对现金流量套期损益的有效部分转为被套期项目初始确认金额调整：

本期发生额主要是境外子公司香港世联和香港世居的外币报表合并折算为人民币报表产生的汇率折算差异。

33、盈余公积

单位：元

项目	期初余额	本期增加	本期减少	期末余额
法定盈余公积	151,510,249.59	48,385,839.30		199,896,088.89
任意盈余公积	151,510,249.59	48,385,839.30		199,896,088.89
合计	303,020,499.18	96,771,678.60		399,792,177.78

盈余公积说明，包括本期增减变动情况、变动原因说明：

本期增加是本报告期公司根据董事会决议，分别按10%的比例在本期税后利润中计提的法定盈余公积金和任意盈余公积金。

34、未分配利润

单位：元

项目	本期	上期
调整前上期末未分配利润	885,779,463.75	657,386,918.42
调整期初未分配利润合计数（调增+，调减-）	885,779,463.75	657,386,918.42
调整后期初未分配利润	885,779,463.75	
加：本期归属于母公司所有者的净利润	747,215,219.61	509,389,237.73
减：提取法定盈余公积	48,385,839.30	25,931,946.20
提取任意盈余公积	48,385,839.30	25,931,946.20
应付普通股股利	57,827,849.20	45,826,560.00
转作股本的普通股股利	231,311,396.80	183,306,240.00
其他	248,115.00	

期末未分配利润	1,246,835,643.76	885,779,463.75
---------	------------------	----------------

调整期初未分配利润明细：

- 1)、由于《企业会计准则》及其相关新规定进行追溯调整，影响期初未分配利润 0.00 元。
- 2)、由于会计政策变更，影响期初未分配利润 0.00 元。
- 3)、由于重大会计差错更正，影响期初未分配利润 0.00 元。
- 4)、由于同一控制导致的合并范围变更，影响期初未分配利润 0.00 元。
- 5)、其他调整合计影响期初未分配利润 0.00 元。

35、营业收入和营业成本

单位：元

项目	本期发生额		上期发生额	
	收入	成本	收入	成本
主营业务	6,245,142,732.11	4,517,858,554.10	4,704,111,590.31	3,174,170,302.49
其他业务	24,778,542.60	7,048,190.12	6,441,621.37	3,657,321.71
合计	6,269,921,274.71	4,524,906,744.22	4,710,553,211.68	3,177,827,624.20

36、主营业务成本明细

项目	本年发生额	上年发生额
奖金	1,424,411,045.27	966,783,960.94
工资	1,021,506,957.41	890,003,898.82
咨询费	606,840,915.43	289,794,407.59
技术协作费	481,596,949.79	194,668,488.61
保险费	246,042,093.72	222,571,406.68
广告宣传费	130,535,196.76	105,462,858.40
差旅费	73,240,490.76	70,108,878.34
物业租赁费用	58,120,744.78	50,402,770.03
利息	57,292,145.53	84,534,808.89
物业工程费（包括物业的外包费）	53,040,675.79	41,027,254.60
调研费	48,060,529.65	36,449,730.50
保洁费	44,427,137.50	42,019,700.99
保安费	44,030,106.24	27,375,595.24
业务招待费	42,314,050.37	28,920,016.26
公寓租赁费	38,419,217.66	3,312,390.34
员工宿舍费	23,199,017.29	20,087,184.08
办公用品费	18,234,618.68	11,198,548.98
通讯费	12,835,344.65	12,317,536.90
装修费摊销	12,055,669.35	7,297,092.95

外购服务	10,401,580.87	13,016,718.98
工作餐费	9,024,132.09	6,372,358.18
培训费	8,102,854.09	2,573,757.32
福利费	7,105,771.53	7,375,152.97
劳保费	7,060,659.39	8,579,092.34
会务费	6,579,482.39	5,163,989.48
电信网络费	6,436,238.90	3,392,578.48
手续费	5,234,776.93	5,614,188.18
低值用品及耗材	4,987,238.06	2,405,335.12
交通费	2,754,316.10	1,771,256.94
办公杂费	2,467,428.77	1,637,385.75
绿化费	2,386,706.88	2,709,455.64
出版印刷费	2,086,036.91	1,889,638.01
软件摊销	1,848,985.62	747,522.91
税费	1,805,680.75	966,281.51
运杂费	1,220,824.24	932,815.49
折旧费	550,938.30	998,460.51
其他	1,601,995.65	3,687,785.54
合计	4,517,858,554.10	3,174,170,302.49

本期主营业务成本比上期增加1,343,688,251.61元，增长了42.33%，主要原因是：

（1）本报告期代理销售收入同比增长28.68%，与绩效相关的奖金相应增加；同时为实现公司的销售目标，公司相应增加了投入，特别是人力成本。本报告期发生的代理销售业务成本较上年同期增加58,304.94万元，占营业成本增长总额的43.39%；

（2）本报告期互联网+业务发展迅速，同比增长99.60%，本报告期互联网+业务成本较上年同期增加56,769.64万元，占营业成本增长总额的42.25%，主要是支付给第三方的费用；

（3）本报告期公司积极拓展公寓管理业务，前期投入增加，本报告期资产服务业务产生的营业成本较上年同期增加了11,601.74万元，占营业成本增长总额的8.63%。

37、税金及附加

单位：元

项目	本期发生额	上期发生额
城市维护建设税	23,528,941.53	16,982,879.11
教育费附加	16,920,324.28	12,615,475.92
营业税	72,622,581.61	237,187,077.74
堤围费	265,155.02	411,822.22
其他	725,748.99	594,180.84
合计	114,062,751.43	267,791,435.83

其他说明：

本期营业税金及附加比上期减少了153,728,684.40元，下降57.41%，主要是因为根据《财政部 国家税务总局关于全面推开营业税改征增值税试点的通知》，公司从2016年5月1日起全部征收增值税，导致本报告期公司的营业税相应减少所致。

38、管理费用

单位：元

项目	本期发生额	上期发生额
工资	122,811,703.79	92,044,786.63
奖金	126,960,704.80	64,618,908.75
物业租赁费用	37,154,874.11	21,580,745.68
咨询费	29,113,906.82	14,833,012.03
保险费	28,062,781.47	23,443,436.03
福利费	13,490,896.78	10,909,014.21
折旧费	11,703,407.55	19,753,130.28
办公用品费	11,553,744.76	10,848,589.07
差旅费	10,081,636.33	6,349,655.79
装修费摊销	9,654,388.66	8,398,116.79
电信网络费	8,418,285.21	7,596,824.06
会务费	7,742,240.11	5,396,231.89
运杂费	7,502,407.68	8,085,839.79
调研费	7,493,755.73	6,463,409.80
技术协作费	7,323,554.52	4,292,524.36
招聘费	6,482,813.37	5,115,489.01
业务招待费	5,943,330.94	4,246,558.67
人事费	5,259,201.43	4,296,143.51
软件摊销	4,461,966.76	5,439,740.51
税费	3,870,926.18	4,211,825.25
工会经费	3,322,680.86	3,711,964.13
培训费	2,929,760.02	3,770,986.26
广告宣传费	2,737,041.52	1,428,371.82
员工宿舍费	2,046,479.91	992,094.44
劳保费	1,837,486.46	2,829,916.67
通讯费	1,480,104.95	1,364,918.19
工作餐费	1,034,731.19	549,449.69
出版印刷费	158,334.65	361,656.57

期权成本摊销	8,672,844.00	
其他	2,243,260.26	1,929,552.51
合计	491,549,250.82	344,862,892.39

其他说明：

本期管理费用比上期增加146,686,358.43元，同比增长42.53%，主要是因为公司经营规模扩大，公司管理投入人力和资源相应增加。

39、财务费用

单位：元

项目	本期发生额	上期发生额
利息支出	55,124,475.69	67,970,576.55
减：利息收入	50,632,767.08	16,425,174.89
加：汇兑损失	11,619.35	64,952.93
加：其他支出	7,854,338.94	4,495,930.23
合计	12,357,666.90	56,106,284.82

其他说明：

本期财务费用比上期减少了43,748,617.92元，下降77.97%，主要原因是：

- (1) 公司资金流转充足良好，对外融资减小，本报告期按期支出的利息相应减少；
- (2) 公司通过非公开发行股票等方式筹集的按计划尚未使用的资金和业务回款资金增加，本报告期公司的利息收入增加。

40、资产减值损失

单位：元

项目	本期发生额	上期发生额
一、坏账损失	28,305,482.94	45,882,461.83
十四、其他	17,111,206.05	75,674,981.17
合计	45,416,688.99	121,557,443.00

其他说明：

- (1) 上表中的其他是指贷款损失准备；
- (2) 本期资产减值损失比上期减少了76,140,754.01元，下降62.64%，主要原因是：
 - 1) 本报告期公司贷款到期收回本金较多，本期根据会计政策计提的贷款损失准备相应减少3,962.50万元；
 - 2) 公司金融服务业务产品结构进一步呈现“小额、分散”的特点，贷款风险进一步降低，本报告期公司金融业务确认的贷款坏账损失减小；
 - 3) 本报告期公司收回了以前现金赎楼业务的应收款项1,714.88万元。

41、投资收益

单位：元

项目	本期发生额	上期发生额
权益法核算的长期股权投资收益	6,454,556.72	471,399.56
处置长期股权投资产生的投资收益	3,827,100.20	
可供出售金融资产在持有期间的投资收益	7,514,315.77	3,627,579.83
处置可供出售金融资产取得的投资收益	625,000.00	1,045,585.68
丧失重大影响后，长期股权投资转为可供出售金融资产重新计量产生的利得	-3,132.14	
合计	18,417,840.55	5,144,565.07

其他说明：

本期投资收益比上期增加13,273,275.48元，增长258.01%，主要原因是：

- 1)本报告期公司处置转让青岛雅园60%股权，获得投资收益382.71万元；
- 2)本报告期公司对合营和联营公司按权益法核算确认的投资收益同比增加598.32万元；
- 3)本报告期公司投资的可供出售金融资产获得的投资收益同比增加388.67万元。

42、营业外收入

单位：元

项目	本期发生额	上期发生额	计入当期非经常性损益的金 额
非流动资产处置利得合计	958,661.70	90,667.68	958,661.70
其中：固定资产处置利得	958,661.70	90,667.68	958,661.70
政府补助	13,583,935.54	8,631,708.98	13,583,935.54
无法支付经批准转作营业外收入的应付款项	680,122.46	663,432.74	680,122.46
罚没利得	315,311.81	326,737.27	315,311.81
取得违约金	443,195.14	363,466.87	443,195.14
其他	782,712.03	506,444.34	782,712.03
合计	16,763,938.68	10,582,457.88	16,763,938.68

计入当期损益的政府补助：

单位：元

补助项目	发放主体	发放原因	性质类型	补贴是否影响当年盈亏	是否特殊补贴	本期发生金额	上期发生金额	与资产相关/ 与收益相关
产业发展专	武汉市硚口区	补助	因符合地方政府	否	否	2,102,600.00		与收益相关

项资金扶持	人民政府宝丰街办事处		招商引资等地方性扶持政策而获得的补助					
上海静安区财政局扶持金	上海市静安区财政局	补助	因符合地方政府招商引资等地方性扶持政策而获得的补助	否	否	1,350,000.00	1,700,000.00	与收益相关
装修补贴	成都高新技术产业开发区技术创新服务中心	补助	因符合地方政府招商引资等地方性扶持政策而获得的补助	否	否	1,285,000.00		与收益相关
稳岗补贴	深圳市人力资源和社会保障局	补助	因符合地方政府招商引资等地方性扶持政策而获得的补助	否	否	1,018,100.64		与收益相关
财政扶持金	重庆市正阳工业园区管理委员会	补助	因符合地方政府招商引资等地方性扶持政策而获得的补助	否	否	869,228.93		与收益相关
密云县经济开发区财政所财政补贴	密云县经济开发区财政所	补助	因符合地方政府招商引资等地方性扶持政策而获得的补助	否	否	766,000.00		与收益相关
税收奖励	罗湖区财政局	奖励	因符合地方政府招商引资等地方性扶持政策而获得的补助	否	否	600,000.00		与收益相关
2016年专项资金企业信息化建设项目资助	深圳市中小企业服务署	补助	因符合地方政府招商引资等地方性扶持政策而获得的补助	否	否	550,000.00		与收益相关
重庆市渝中区财政局15年商务服务业人才培养项目财政补贴	重庆市渝中区财政局	补助	因符合地方政府招商引资等地方性扶持政策而获得的补助	否	否	493,000.00		与收益相关
上海市金山区财政局财政扶持资金	上海市金山区财政局	补助	因符合地方政府招商引资等地方性扶持政策而获得的补助	否	否	423,000.00	266,000.00	与收益相关

小样青年社区创客专项资金	深圳市科技创新委员会	补助	因符合地方政府招商引资等地方性扶持政策而获得的补助	否	否	360,000.00		与收益相关
创新创业和产业发展专项资金	北京市门头沟财政局	补助	因符合地方政府招商引资等地方性扶持政策而获得的补助	否	否	290,000.00		与收益相关
稳岗补贴	武汉市失业保险管理局	补助	因符合地方政府招商引资等地方性扶持政策而获得的补助	否	否	278,000.00		与收益相关
企业和谐奖	宁波市海曙区人民政府鼓楼街道办事处	奖励	因符合地方政府招商引资等地方性扶持政策而获得的补助	否	否	220,000.00		与收益相关
厦门市科学技术局运营补助	厦门市科学技术局	补助	因符合地方政府招商引资等地方性扶持政策而获得的补助	否	否	200,000.00		与收益相关
科技发展计划经费	厦门市科学技术局	补助	因符合地方政府招商引资等地方性扶持政策而获得的补助	否	否	200,000.00		与收益相关
重庆市渝中区财政局企业社保补贴	重庆市渝中区财政局	补助	因符合地方政府招商引资等地方性扶持政策而获得的补助	否	否	199,134.48		与收益相关
莆田市荔城区财政局企业扶持奖励	莆田市荔城区财政局	奖励	因符合地方政府招商引资等地方性扶持政策而获得的补助	否	否	190,500.00		与收益相关
社会保险补贴	厦门市思明区就业管理中心	补助	因符合地方政府招商引资等地方性扶持政策而获得的补助	否	否	210,186.03	202,739.07	与收益相关
稳岗补贴	北京市人力资源及社会保障局	补助	因符合地方政府招商引资等地方性扶持政策而获得的补助	否	否	180,455.68		与收益相关
劳动协作奖	厦门市思明区	补助	因符合地方政府	否	否	173,500.00		与收益相关

励	就业管理中心		招商引资等地方性扶持政策而获得的补助					
稳岗补贴	北京人力资源及社会保障局	补助	因符合地方政府招商引资等地方性扶持政策而获得的补助	否	否	172,490.92		与收益相关
重庆市渝中区财政局中小微企业高校生社保补贴	重庆市渝中区财政局	补助	因符合地方政府招商引资等地方性扶持政策而获得的补助	否	否	144,954.44		与收益相关
重庆市渝中区就业局稳岗补贴	重庆市渝中区财政局	补助	因符合地方政府招商引资等地方性扶持政策而获得的补助	否	否	115,794.00		与收益相关
稳岗补贴	厦门市社会保险管理中心	补助	因符合地方政府招商引资等地方性扶持政策而获得的补助	否	否	112,660.98		与收益相关
中小微企业新招高校生社保补贴	宁波市海曙区就业管理服务处	补助	因符合地方政府招商引资等地方性扶持政策而获得的补助	否	否	100,840.00		与收益相关
中小微企业高校生社保补贴	南宁市劳动就业服务管理中心	补助	因符合地方政府招商引资等地方性扶持政策而获得的补助	否	否	97,232.70	39,380.90	与收益相关
高校毕业生就业见习基本生活补贴	合肥市人才服务中心	补助	因符合地方政府招商引资等地方性扶持政策而获得的补助	否	否	67,500.00		与收益相关
高校实习生见习补贴	青岛市市南区人力资源开发服务中心	补助	因符合地方政府招商引资等地方性扶持政策而获得的补助	否	否	67,200.00	45,901.00	与收益相关
稳岗补贴	珠海市人力资源和社会保障局	补助	因符合地方政府招商引资等地方性扶持政策而获得的补助	否	否	64,726.15		与收益相关
残疾人就业	北京市门头沟	补助	因符合地方政府	否	否	56,000.00		与收益相关

补贴	财政局		招商引资等地方性扶持政策而获得的补助					
稳岗补贴	徐州市人社局	补助	因符合地方政府招商引资等地方性扶持政策而获得的补助	否	否	52,115.90		与收益相关
企业发展扶持资金	合肥市庐阳区海棠街道办事处	补助	因符合地方政府招商引资等地方性扶持政策而获得的补助	否	否	50,000.00		与收益相关
人才奖励金	广州市天河区财政局	奖励	因符合地方政府招商引资等地方性扶持政策而获得的补助	否	否	50,000.00		与收益相关
税收优惠	仲恺高新区东江高新科技产业园管委会	补助	因符合地方政府招商引资等地方性扶持政策而获得的补助	否	否	49,162.35		与收益相关
政府扶持资金	北京市朝阳区财政局	补助	因符合地方政府招商引资等地方性扶持政策而获得的补助	否	否	45,892.66	136,954.11	与收益相关
稳岗补贴	贵阳市南明区就业与职业技能开发中心	补助	因符合地方政府招商引资等地方性扶持政策而获得的补助	否	否	39,900.00		与收益相关
稳岗补贴	广州市劳动就业服务管理中心	补助	因符合地方政府招商引资等地方性扶持政策而获得的补助	否	否	39,000.00		与收益相关
稳岗补贴	泰山区劳动就业办	补助	因符合地方政府招商引资等地方性扶持政策而获得的补助	否	否	30,900.00		与收益相关
大学生就业见习财政补贴	沈阳市人力资源及社会保障局	补助	因符合地方政府招商引资等地方性扶持政策而获得的补助	否	否	30,610.19		与收益相关
物业服务规范化考核奖	苏州高新区房地产业协会	奖励	因符合地方政府招商引资等地方	否	否	30,000.00		与收益相关

励			性扶持政策而获得的补助					
高校毕业生就业见习补贴	合肥市蜀山区财政局	补助	因符合地方政府招商引资等地方性扶持政策而获得的补助	否	否	27,000.00		与收益相关
职工活动经费	苏州相城经济技术开发区总工会	补助	因符合地方政府招商引资等地方性扶持政策而获得的补助	否	否	20,000.00		与收益相关
鼓楼区服务业专项奖励	福州市鼓楼区洪山镇人民政府	奖励	因符合地方政府招商引资等地方性扶持政策而获得的补助	否	否	20,000.00		与收益相关
残疾人就业补贴	青岛市市南区残疾人联合会	补助	因符合地方政府招商引资等地方性扶持政策而获得的补助	否	否	19,200.00	23,764.00	与收益相关
重庆市财政局高校实习生见习补贴	重庆市财政局	补助	因符合地方政府招商引资等地方性扶持政策而获得的补助	否	否	18,900.00	189,350.00	与收益相关
残疾人社保补贴	上海市静安区残疾人联合会	补助	因符合地方政府招商引资等地方性扶持政策而获得的补助	否	否	13,767.48		与收益相关
高校毕业生就业见习财政补贴	合肥市庐阳区人力资源和社会保障局	补助	因符合地方政府招商引资等地方性扶持政策而获得的补助	否	否	13,500.00		与收益相关
残疾人就业补助	上海市静安区残疾人联合会	补助	因符合地方政府招商引资等地方性扶持政策而获得的补助	否	否	12,471.90	36,242.30	与收益相关
深圳市罗湖区财政局转来产业扶持金	深圳市罗湖区财政局	补助	因符合地方政府招商引资等地方性扶持政策而获得的补助	否	否		1,000,000.00	与收益相关
深圳市市场和质量监督管理局罗湖分局	深圳市市场监督管理局罗湖分局	奖励	因符合地方政府招商引资等地方性扶持政策而获	否	否		500,000.00	与收益相关

罗湖市场监督管理局转来广东著名商标 1 项奖励			得的补助					
厦门市思明区人民政府中华街道办事处打来的税收增量奖励	厦门市思明区中华街道办事处	补助	因符合地方政府招商引资等地方性扶持政策而获得的补助	否	否		299,312.00	与收益相关
中小微企业新招高校生社保补贴	宁波市海曙区人才市场管理办公室	补助	因符合地方政府招商引资等地方性扶持政策而获得的补助	否	否		236,609.00	与收益相关
政府扶持资金	宁波市海曙区鼓楼街道办事处	补助	因符合地方政府招商引资等地方性扶持政策而获得的补助	否	否		280,000.00	与收益相关
2014 年度营改增扶持资金	密云县经济开发区财政所	补助	因符合地方政府招商引资等地方性扶持政策而获得的补助	否	否		392,000.00	与收益相关
重庆市渝中区财政局企业扶持资金	重庆市渝中区财政局	补助	因符合地方政府招商引资等地方性扶持政策而获得的补助	否	否		375,397.00	与收益相关
政府扶持资金	莆田市荔城区财政局	补助	因符合地方政府招商引资等地方性扶持政策而获得的补助	否	否		284,000.00	与收益相关
税收奖励	北京石龙经济开发区管理委员会	奖励	因符合地方政府招商引资等地方性扶持政策而获得的补助	否	否		270,000.00	与收益相关
就业补贴	合肥市庐阳区人力资源和社会保障局	补助	因符合地方政府招商引资等地方性扶持政策而获得的补助	否	否		293,300.00	与收益相关
政府扶持奖励款	徐州市鼓楼区财政局	补助	因符合地方政府招商引资等地方	否	否		234,000.00	与收益相关

			性扶持政策而获得的补助					
企业发展金	武汉市东西湖区东山办事处	补助	因符合地方政府招商引资等地方性扶持政策而获得的补助	否	否		387,514.00	与收益相关
青羊区政府扶持资金	成都市青羊区太升路街道办事处	补助	因符合地方政府招商引资等地方性扶持政策而获得的补助	否	否		483,700.00	与收益相关
企业扶持金	南京河西中央商务区管理委员会办公室	补助	因符合地方政府招商引资等地方性扶持政策而获得的补助	否	否		353,851.00	与收益相关
税收奖励	合肥市庐阳区财政局	奖励	因符合地方政府招商引资等地方性扶持政策而获得的补助	否	否		140,000.00	与收益相关
人社局实习生培训费	沈阳市人社局	补助	因符合地方政府招商引资等地方性扶持政策而获得的补助	否	否		138,060.00	与收益相关
企业扶持金	杭州市西湖区西溪街道办事处	补助	因符合地方政府招商引资等地方性扶持政策而获得的补助	否	否		63,000.00	与收益相关
地方教育费附加返还	上海市静安区财政局	补助	因符合地方政府招商引资等地方性扶持政策而获得的补助	否	否		54,413.00	与收益相关
收残疾人就业岗位补贴	北京市门头沟区财政局	补助	因符合地方政府招商引资等地方性扶持政策而获得的补助	否	否		50,000.00	与收益相关
青羊区政府街道办税收返款	成都市青羊区太升路街道办事处	补助	因符合地方政府招商引资等地方性扶持政策而获得的补助	否	否		47,700.00	与收益相关
深圳市工伤预防先进企业奖励款	深圳市社会保险管理局	奖励	因符合地方政府招商引资等地方性扶持政策而获	否	否		30,000.00	与收益相关

			得的补助					
青年见习基地补助	合肥市庐阳区人力资源和社会保障局	补助	因符合地方政府招商引资等地方性扶持政策而获得的补助	否	否		27,000.00	与收益相关
就业补贴	青岛市市南区人力资源开发服务中心	补助	因符合地方政府招商引资等地方性扶持政策而获得的补助	否	否		23,940.00	与收益相关
招用本市农村劳动力社保补助	厦门市思明区就业管理中心	补助	因符合地方政府招商引资等地方性扶持政策而获得的补助	否	否		17,781.60	与收益相关
就业见习补贴	山西省人力资源市场	补助	因符合地方政府招商引资等地方性扶持政策而获得的补助	否	否		8,700.00	与收益相关
企业党组织活动	杭州市西湖区西溪街道办事处	补助	因符合地方政府招商引资等地方性扶持政策而获得的补助	否	否		1,100.00	与收益相关
免征税款等				否	否	63,410.11		与收益相关
合计	--	--	--	--	--	13,583,935.54	8,631,708.98	--

其他说明：

本期营业外收入比上期增加6,181,480.80元，增长58.41%，主要是因为本报告期收到的政府补贴收入增加。

43、营业外支出

单位：元

项目	本期发生额	上期发生额	计入当期非经常性损益的金额
非流动资产处置损失合计	453,912.79	570,429.25	453,912.79
其中：固定资产处置损失	453,912.79	570,429.25	453,912.79
对外捐赠	780,000.00	268,556.00	780,000.00
处置抵债资产损失		1,820,800.00	
罚款支出	1,070,080.11	540,487.91	117,031.55
赔偿支出	52,300.98	50,000.00	52,300.98
其他	400,396.38	337,458.75	400,396.38
合计	2,756,690.26	3,587,731.91	1,803,641.70

其他说明：

本期营业外支出比上期减少831,041.65元，减少23.16%，主要是因为上期公司处置抵债资产发生净损失，本报告期无此项支出。

44、所得税费用

(1) 所得税费用表

单位：元

项目	本期发生额	上期发生额
当期所得税费用	503,601,614.11	290,165,403.95
递延所得税费用	-172,443,591.95	-79,626,451.47
合计	331,158,022.16	210,538,952.48

(2) 会计利润与所得税费用调整过程

单位：元

项目	本期发生额
利润总额	1,114,053,261.32
按法定/适用税率计算的所得税费用	278,513,315.33
子公司适用不同税率的影响	-62,874.77
调整以前期间所得税的影响	3,675,776.88
不可抵扣的成本、费用和损失的影响	30,872,314.92
使用前期未确认递延所得税资产的可抵扣亏损的影响	-9,702,457.96
本期未确认递延所得税资产的可抵扣暂时性差异或可抵扣亏损的影响	27,861,947.76
所得税费用	331,158,022.16

其他说明

本期所得税费用比上期增加了120,619,069.68元，增长57.29%，主要是因为公司本报告期盈利增长，依法需要缴纳企业所得税增加。

45、其他综合收益

详见附注七、32。

46、现金流量表项目

(1) 收到的其他与经营活动有关的现金

单位：元

项目	本期发生额	上期发生额
金融业务收回贷款	4,002,174,448.12	2,595,491,006.91
互联网+业务代收款	712,693,324.37	331,305,081.04
物业公司收到代收代付款项	145,492,257.37	150,280,868.63
收到返还的保证金押金	542,270,923.74	98,415,166.01
世联行经纪业务代收	35,318,080.53	29,822,883.41
利息收入	50,632,767.08	16,425,174.89
金融业务垫资赎楼收回	17,161,271.53	12,562,261.90
政府补贴收入	15,023,935.54	8,631,708.98
收取租金	14,674,068.00	3,824,777.85
收回业务合作意向金	50,000,000.00	
收回客户业务合作款	28,287,000.00	
往来款、备用金返还及其他	11,277,675.94	59,534,951.50
合计	5,625,005,752.22	3,306,293,881.12

收到的其他与经营活动有关的现金说明：

本期收到的其他与经营活动有关的现金比上期增加231,871.19万元，增长70.13%，主要原因是：

- 1) 本报告期公司收回的贷款比上期增加140,668.34万元；
- 2) 本报告期公司收到返还的保证金押金比上期增加44,385.58万元；
- 3) 本报告期公司收到的互联网+业务代收款比上期增加38,138.82万元。

(2) 支付的其他与经营活动有关的现金

单位：元

项目	本期发生额	上期发生额
金融业务贷款	3,197,058,448.00	3,177,295,279.00
互联网+业务归还代收款	538,577,441.43	244,631,712.79
调研、技术协作费	373,753,108.52	241,874,153.27
咨询费	465,233,141.09	167,164,773.75
物业管理及工程费（包括物业中外包费用）	138,060,869.80	124,251,631.65
广告宣传费	133,272,238.28	106,891,230.22
物业代收代付中代付	104,801,928.14	96,915,431.81
物业租赁费用	99,947,871.88	90,148,638.65
公寓租赁费	80,951,150.50	3,312,390.34

支付的押金保证金	691,181,713.55	88,484,865.04
差旅费	83,322,127.09	76,458,534.13
支付的业务合作意向金		50,000,000.00
世联行经纪业务代收代付中代付	33,977,212.10	34,337,729.32
业务招待费	48,257,381.31	33,166,574.93
支付业务合作款		28,287,000.00
各类办公费	34,500,163.77	25,935,818.38
通讯费	14,315,449.60	13,682,455.09
电信网络费	14,854,524.11	10,989,402.54
运杂费、交通费	11,477,548.02	10,789,912.22
会务费	14,321,722.50	10,560,221.37
培训费	11,032,614.11	6,344,743.58
违约、罚款、赔偿支出	997,427.93	590,487.91
往来款、备用金支付及其他	139,779,516.60	79,767,259.79
合计	6,229,673,598.33	4,721,880,245.78

支付的其他与经营活动有关的现金说明：

本期支付的其他与经营活动有关的现金比上期增加了150,779.34万元，增长31.93%，主要原因是：

- 1) 本报告期公司支付的押金保证金比上期增加60,269.68万元；
- 2) 本报告期公司互联网+业务支付代收款29,394.57万元；
- 3) 本报告期公司经营规模增长，相应支付的咨询费、技术协作费、公寓租赁费等经营费用相应增加。

(3) 支付的其他与投资活动有关的现金

单位：元

项目	本期发生额	上期发生额
处置子公司收到的现金净额负数	9,151,444.80	
合计	9,151,444.80	

支付的其他与投资活动有关的现金说明：

本期支付的其他与投资活动有关的现金是本报告期公司处理子公司青岛雅园全部股权时，公司收到的处置现金减去处置时青岛雅园所持有的现金的净额。

(4) 收到的其他与筹资活动有关的现金

单位：元

项目	本期发生额	上期发生额
----	-------	-------

收到信贷资产证券化款项	36,467,439.04	815,896,988.04
合计	36,467,439.04	815,896,988.04

收到的其他与筹资活动有关的现金说明：

本期收到的其他与筹资活动有关的现金比上期减少77,942.95万元，下降95.53%，主要是因为本期公司信贷资产证券化的规模减小。

(5) 支付的其他与筹资活动有关的现金

单位：元

项目	本期发生额	上期发生额
偿还信贷资产证券化款项	684,183,262.44	446,906,277.00
购买山东世联少数股东权益支付现金		61,536,335.23
购买厦门立丹行少数股东权益支付现金	45,780,008.76	17,000,000.00
申请非公开发行股票费用		719,000.00
股票权益分派费用	576,810.42	507,918.73
定增登记费		223,654.63
支付世联中国委托担保费用	580,332.28	
限制性股票登记服务费	20,994.40	
合计	731,141,408.30	526,893,185.59

支付的其他与筹资活动有关的现金说明：

本期支付的其他与筹资活动有关的现金比上期增加了20,424.82万元，增长38.76%，主要原因是：

- 1) 本报告期公司偿还信贷资产证券化款项比上期增加23,727.70万元；
- 2) 本报告期公司支付购买少数股东权益的款项比上期减少3,275.63万元。

47、现金流量表补充资料

(1) 现金流量表补充资料

单位：元

补充资料	本期金额	上期金额
1. 将净利润调节为经营活动现金流量：	--	--
净利润	782,895,239.16	544,007,870.00
加：资产减值准备	45,416,688.99	121,557,443.00
固定资产折旧、油气资产折耗、生产性生物资产折旧	22,010,100.79	23,457,053.72
无形资产摊销	6,806,084.04	7,233,295.75
长期待摊费用摊销	15,959,013.48	8,974,630.84

处置固定资产、无形资产和其他长期资产的损失（收益以“-”号填列）	-504,748.91	479,761.57
财务费用（收益以“-”号填列）	113,594,758.32	133,945,721.63
投资损失（收益以“-”号填列）	-18,417,840.55	-5,144,565.07
递延所得税资产减少（增加以“-”号填列）	-166,775,318.99	-79,626,451.47
经营性应收项目的减少（增加以“-”号填列）	403,360,912.36	-910,773,994.40
经营性应付项目的增加（减少以“-”号填列）	1,089,966,056.05	606,487,310.08
经营活动产生的现金流量净额	2,294,310,944.74	450,598,075.65
2. 不涉及现金收支的重大投资和筹资活动：	--	--
3. 现金及现金等价物净变动情况：	--	--
现金的期末余额	3,259,271,051.79	2,867,891,703.42
减：现金的期初余额	2,867,891,703.42	785,945,568.39
现金及现金等价物净增加额	391,379,348.37	2,081,946,135.03

（2）本期收到的处置子公司的现金净额

单位：元

	金额
本期处置子公司于本期收到的现金或现金等价物	35,144,795.00
其中：	--
青岛雅园	35,144,795.00
减：丧失控制权日子公司持有的现金及现金等价物	44,296,239.80
其中：	--
青岛雅园	44,296,239.80
其中：	--
处置子公司收到的现金净额	-9,151,444.80

其他说明：

（3）现金和现金等价物的构成

单位：元

项目	期末余额	期初余额
一、现金	3,259,271,051.79	2,867,891,703.42
其中：库存现金	60,198.08	97,271.41
可随时用于支付的银行存款	3,259,210,853.71	2,867,794,432.01
三、期末现金及现金等价物余额	3,259,271,051.79	2,867,891,703.42
其中：母公司或集团内子公司使用受限	6,507,801.54	171,417.65

制的现金和现金等价物		
------------	--	--

其他说明：

期末货币资金-其他货币资金中不属于现金及现金等价物包括系世联行经纪的二手楼交易客户缴存在资金监管账户中的交易结算资金262,951.99元，世联君汇、世联养老、广州世君向银行申请开立保函而按要求存入的保证金1,587,984.12元，本公司及世联小贷、合肥先锋冻结诉讼保证金存款10,305,227.07元，世联小贷与第三方“世联小贷一期资产支持专项计划”共管银行账户余额65,083.62元。

48、所有者权益变动表项目注释

说明对上年期末余额进行调整的“其他”项目名称及调整金额等事项：

“股东投入和减少资本：其他”栏中，资本公积减少64,872,276.02元，主要是因为：

- 1) 本报告期公司收购厦门立丹行29%股权减少62,293,799.62元；
- 2) 本报告期子公司上海世联溢价投资上海世联盛曜形成资本公积，少数股东按比例享有溢价减少3,390,000.00元；
- 3) 本报告期子公司深圳赋能创新购买广州小样金融股权，本公司所占股权比例由22.14%上升到60%，减少285,881.68元；
- 4) 本报告期子公司世联君汇少数股东增资金额比其享有的少数股东权益多的部分转入440,483.77元；
- 5) 本报告期子公司世联科创少数股东增资金额比其享有的少数股东权益多的部分转入94,635.29元；
- 6) 本报告期子公司持有的联营企业重庆小样达客网络科技服务有限公司其他股东进行增资，资本公积增加351,135.52元；
- 7) 本报告期子公司上海善居出售成都善居股权经四川嘉联，本公司所占股权比例由100.00%下降到75.50%，资本公积增加211,150.70元。

少数股东权益减少11,026,389.94元，主要是因为：

- 1) 本报告期公司处置青岛雅园60%股权减少13,816,654.77元；
- 2) 本报告期收购厦门立丹行29%股权减少486,209.14元；
- 3) 本报告期上海世联溢价投资上海世联盛曜形成资本公积，少数股东按比例享有溢价部分增加3,390,000.00元；
- 4) 本报告期子公司深圳赋能创新购买广州小样金融股权，少数股东权益增加285,881.68元；
- 5) 本报告期子公司世联君汇少数股东增资金额比其享有的少数股东权益少的部分转出440,483.77元；
- 6) 本报告期子公司世联科创少数股东增资金额比其享有的少数股东权益少的部分转出94,635.29元；
- 7) 本报告期本公司之联营企业重庆小样达客网络科技服务有限公司其他股东增资增加资本公积，其中少数股东权益按比例享有346,862.05元；
- 8) 本报告期子公司上海善居出售成都善居股权经四川嘉联，少数股东权益减少211,150.70元。

“利润分配：其他”栏中，利润分配减少248,115.00元，系本报告期重庆世联支付应属于并购前少数股东所有的利润分配款。

49、所有权或使用权受到限制的资产

单位：元

项目	期末账面价值	受限原因
货币资金	12,221,246.80	见其他说明
合计	12,221,246.80	--

其他说明：

主要系世联行经纪的二手楼交易客户缴存在资金监管账户中的交易结算资金262,951.99元，世联君汇、世联养老、广州世君向银行申请开立保函而按要求存入的保证金1,587,984.12元，本公司及世联小贷、合肥先锋冻结诉讼保证金存款10,305,227.07元，世联小贷与第三方“世联小贷一期资产支持专项计划”共管银行账户余额65,083.62元。

50、外币货币性项目

(1) 外币货币性项目

单位：元

项目	期末外币余额	折算汇率	期末折算人民币余额
货币资金	--	--	6,507,801.54
其中：美元	691,472.35	6.9370	4,796,743.70
港币	1,845,367.79	0.89451	1,650,699.88
澳元	12,033.81	5.01570	60,357.96
应收账款	--	--	1,315,695.18
港币	1,470,855.77	0.89451	1,315,695.18
预付账款			2,512.80
其中：港币	2,809.14	0.89451	2,512.80
其他应收款			
其中：港币	5,629,866.00	0.89451	5,035,971.43
应付账款			1,183,973.44
其中：港币	1,323,600.00	0.89451	1,183,973.44
其他应付款			10,614,777.66
其中：美元	661,571.77	6.9370	4,589,323.39
港币	6,736,039.01	0.89451	6,025,454.27

其他说明：

(2) 境外经营实体说明，包括对于重要的境外经营实体，应披露其境外主要经营地、记账本位币及选择依据，记账本位币发生变化的还应披露原因。

√ 适用 □ 不适用

本集团在香港设立有香港世联、香港世居置业、香港世居、澳洲世居四家公司。为了业务经营管理需要，香港世联采用美元做为记账本位币，香港世居置业、香港世居采用港币做为记账本位币，澳洲世居采用澳元做为记账本位币。

八、合并范围的变更

1、处置子公司

是否存在单次处置对子公司投资即丧失控制权的情形

√ 是 □ 否

单位：元

子公司名称	股权处置价款	股权处置比例	股权处置方式	丧失控制权的时点	丧失控制权时点的确定依据	处置价款与处置投资对应的合并财务报表层面享有该子公司净资产份额的差额	丧失控制权之日剩余股权的比例	丧失控制权之日剩余股权的账面价值	丧失控制权之日剩余股权的公允价值	按照公允价值重新计量剩余股权产生的利得或损失	丧失控制权之日剩余股权公允价值的确定方法及主要假设	与原子公司股权投资相关的其他综合收益转入投资损益的金额
青岛雅园物业管理有限公司(以下简称"青岛雅园")	35,144,795.00	60.00%	转让	2016年05月31日	详见其他说明	3,827,100.20	0.00%	0.00	0.00	0.00	不适用	0.00

其他说明：

本公司将青岛雅园丧失控制权日确定为2016年5月31日，确认依据为：

1)、2016年5月18日，公司与苏州阳光新地置业有限公司签订转让青岛雅园60%股权的《股权转让协议》，以人民币3,514.48万元转让青岛雅园60%股权给苏州阳光新地置业有限公司。

2)、2016年5月23日公司召开第三届董事会第五十三次会议审议通过了《关于转让控股子公司青岛雅园物业管理有限公司股权的议案》，同意公司以人民币3,514.48万元转让青岛雅园60%股权给苏州阳光新地置业有限公司，股权转让价款于协议签订7日内一次性支付。此事项在董事会审批权限内，无需提交股东大会审议。

3)、2016年5月25日，公司收到苏州阳光新地置业有限公司支付的股权转让款共3,514.48万元。

4)、截止2016年5月31日，根据《股权转让协议》约定，苏州阳光新地置业有限公司已全额支付股权转让款后，公司对青岛雅园的财务和经营决策已无控制权。

5)、2016年6月6日，青岛雅园已完成工商变更登记，取得变更后的营业执照。

是否存在通过多次交易分步处置对子公司投资且在本期丧失控制权的情形

□ 是 √ 否

2、其他原因的合并范围变动

说明其他原因导致的合并范围变动（如，新设子公司、清算子公司等）及其相关情况：

1) 根据公司投资委员会决议，本报告期内投资设立以下子公司，这些子公司在本报告期内均已经完成了工商登记手续。

公司名称	主要经营地	注册地	业务性质	持股比例	取得方式
北京世联行兴业房地产经纪有限公司(以下简称"北京世联行")	北京	北京	房地产中介	100.00%	新设成立

珠海世联行房地产经纪代理有限公司(以下简称"珠海世联行")	珠海	珠海	房地产中介	100.00%	新设成立
常州善居电子商务有限公司(以下简称"常州善居")	常州	常州	电子商务	100.00%	新设成立
昆山善业兴居商务信息咨询有限公司(以下简称"昆山善居")	昆山	昆山	电子商务	100.00%	新设成立
海口善居电子商务有限公司(以下简称"海口善居")	海口	海口	电子商务	100.00%	新设成立
南通市善居电子商务有限公司(以下简称"南通善居")	南通	南通	电子商务	100.00%	新设成立
上海善居兴电子商务有限公司(以下简称"上海善居兴")	上海	上海	电子商务	85.30%	新设成立
上海养欣投资管理有限公司(以下简称"上海养欣")	上海	上海	投资管理	55.00%	新设成立
上海芮鸿投资合伙企业(有限合伙)(以下简称"上海芮鸿")	上海	上海	投资管理	54.00%	新设成立
福州市仓山区世联房地产经纪服务有限公司(以下简称"福州世联经纪")	福州	福州	房地产中介	100.00%	新设成立
上海世联领客商业经营管理有限公司(以下简称"上海领客")	上海	上海	房地产中介	90.00%	新设成立
南京世联君汇房地产顾问有限公司(以下简称"南京君汇")	南京	南京	房地产中介	90.00%	新设成立
合肥世联君汇资产顾问运营管理有限公司(以下简称"合肥君汇")	合肥	合肥	房地产中介	90.00%	新设成立
杭州世君房地产咨询有限公司(以下简称"杭州世君")	杭州	杭州	房地产中介	90.00%	新设成立
广州世君房地产咨询有限公司(以下简称"广州世君")	广州	广州	房地产中介	90.00%	新设成立
苏州世联君汇物业运营管理有限公司(以下简称"苏州君汇")	苏州	苏州	房地产中介	90.00%	新设成立
北京世联君汇房地产顾问有限公司(以下简称"北京君汇")	北京	北京	房地产中介	90.00%	新设成立
西安世联君汇商业运营管理有限公司(以下简称"西安君汇")	西安	西安	房地产中介	90.00%	新设成立
重庆世联君汇房地产运营管理有限公司(以下简称"重庆君汇")	重庆	重庆	房地产中介	90.00%	新设成立
重庆世联君汇兴业房地产顾问有限公司(以下简称"重庆君汇兴业")	重庆	重庆	房地产中介	63.00%	新设成立
长沙世联君汇房地产顾问有限公司(以下简称"长沙君汇")	长沙	长沙	房地产中介	90.00%	新设成立
河南世联君汇房地产顾问有限公司(以下简称"河南君汇")	河南	河南	房地产中介	90.00%	新设成立
武汉世联君汇房地产顾问有限公司(以下简称"武汉君汇")	武汉	武汉	房地产中介	90.00%	新设成立
天津世联君汇房地产顾问有限公司(以下简称"天津君汇")	天津	天津	房地产中介	90.00%	新设成立
上海世君房地产顾问有限公司(以下简称"上海世君")	上海	上海	房地产中介	90.00%	新设成立
厦门世联君汇房地产顾问有限公司(以下简称"厦门君汇")	厦门	厦门	房地产中介	90.00%	新设成立
深圳运泰君汇物业管理有限公司(以下简称"深圳运泰君汇")	深圳	深圳	资产服务	45.00%	新设成立
常熟小样科技服务有限公司(以下简称"常熟小样")	常熟	常熟	资产服务	36.90%	新设成立
苏州园小样信息技术有限公司(以下简称"苏州园小样")	苏州	苏州	资产服务	36.90%	新设成立
广州市小样信息科技服务有限公司(以下简称"广州小样科技")	广州	广州	资产服务	36.90%	新设成立
深圳市小样科技服务有限公司(以下简称"深圳小样")	深圳	深圳	资产服务	36.90%	新设成立
深圳市赋能创新投资有限公司(以下简称"深圳赋能创新")	深圳	深圳	投资管理	100.00%	新设成立
广州小样互联网金融信息服务有限公司(以下简称"广州小样金融")	广州	广州	资产服务	60.00%	新设成立
重庆世联协兴装饰设计有限公司(以下简称"重庆装饰")	重庆	重庆	电子商务	100.00%	新设成立
重庆红璞新新公寓管理有限公司(以下简称"重庆红璞新新")	重庆	重庆	资产服务	100.00%	新设成立
合肥红璞公寓管理有限公司(以下简称"合肥红璞")	合肥	合肥	资产服务	100.00%	新设成立
南京鸿璞酒店管理有限公司(以下简称"南京鸿璞")	南京	南京	资产服务	100.00%	新设成立
武汉红璞公寓管理有限公司(以下简称"武汉红璞")	武汉	武汉	资产服务	100.00%	新设成立
杭州红璞物业管理有限公司(以下简称"杭州红璞")	杭州	杭州	资产服务	100.00%	新设成立
苏州红璞公寓管理有限公司(以下简称"苏州红璞")	苏州	苏州	资产服务	100.00%	新设成立

深圳碧海红璞公寓管理有限公司(以下简称"碧海红璞")	深圳	深圳	资产服务	100.00%	新设成立
长沙红璞酒店管理有限公司(以下简称"长沙红璞")	长沙	长沙	资产服务	100.00%	新设成立
珠海红璞公寓管理有限公司(以下简称"珠海红璞")	珠海	珠海	资产服务	100.00%	新设成立
厦门红璞兴业公寓管理有限公司(以下简称"厦门红璞")	厦门	厦门	资产服务	100.00%	新设成立
惠东红璞阳光假日公寓管理有限公司(以下简称"红璞阳光假日")	惠东	惠东	资产服务	100.00%	新设成立
东莞红璞酒店管理有限公司(以下简称"东莞红璞")	东莞	东莞	资产服务	100.00%	新设成立
宁波红璞公寓管理有限公司(以下简称"宁波红璞")	宁波	宁波	资产服务	100.00%	新设成立
郑州红璞酒店管理有限公司(以下简称"郑州红璞")	郑州	郑州	资产服务	100.00%	新设成立
石家庄红璞酒店管理有限公司(以下简称"石家庄红璞")	石家庄	石家庄	资产服务	100.00%	新设成立
昆明红璞公寓管理有限公司(以下简称"昆明红璞")	昆明	昆明	资产服务	100.00%	新设成立
北京红璞公寓管理有限公司(以下简称"北京红璞")	北京	北京	资产服务	100.00%	新设成立
上海红与璞酒店管理有限公司(以下简称"上海红璞")	上海	上海	资产服务	100.00%	新设成立
南宁红璞房屋租赁有限公司(以下简称"南宁红璞")	南宁	南宁	资产服务	100.00%	新设成立
成都市红璞时代酒店管理有限公司(以下简称"成都红璞时代")	成都	成都	资产服务	100.00%	新设成立
东莞市世联集金投资管理有限公司(以下简称"东莞集金")	东莞	东莞	房地产中介	100.00%	新设成立
惠州世联集金投资管理有限公司(以下简称"惠州集金")	惠州	惠州	房地产中介	100.00%	新设成立
合肥世联集金投资管理有限公司(以下简称"合肥集金")	合肥	合肥	房地产中介	100.00%	新设成立
宁波世联集金商务服务有限公司(以下简称"宁波集金")	宁波	宁波	房地产中介	100.00%	新设成立
天津世联集金商务信息咨询有限公司(以下简称"天津集金")	天津	天津	房地产中介	100.00%	新设成立
郑州世联集金商务信息咨询有限公司(以下简称"郑州集金")	郑州	郑州	房地产中介	100.00%	新设成立
武汉世联集金商务咨询有限公司(以下简称"武汉集金")	武汉	武汉	房地产中介	100.00%	新设成立
重庆世联集金商务信息咨询有限公司(以下简称"重庆集金")	重庆	重庆	房地产中介	100.00%	新设成立
上海世联盛曜房地产顾问有限公司(以下简称"上海世联盛曜")	上海	上海	房地产中介	70.00%	新设成立
合肥世联卓群商务管理有限公司(以下简称"合肥世联卓群")	合肥	合肥	房地产中介	100.00%	新设成立
嘉兴卓群房地产营销策划有限公司(以下简称"嘉兴世联")	嘉兴	嘉兴	房地产中介	100.00%	新设成立
苏州世联行房地产综合服务有限公司(以下简称"苏州世联行")	苏州	苏州	房地产中介	100.00%	新设成立
西安世联兴业房地产经纪有限责任公司(以下简称"西安世联经纪")	西安	西安	房地产中介	100.00%	新设成立
邯郸世联卓群房地产经纪有限公司(以下简称"邯郸世联")	邯郸	邯郸	房地产中介	100.00%	新设成立
哈尔滨卓群房地产经纪有限公司(以下简称"哈尔滨世联")	哈尔滨	哈尔滨	房地产中介	100.00%	新设成立
厦门市宜安居电子商务有限公司(以下简称"厦门宜安居")	厦门	厦门	电子商务	80.00%	新设成立
漳州市龙文区宜安居电子商务有限公司(以下简称"漳州宜安居")	漳州	漳州	电子商务	80.00%	新设成立
厦门市立言立行房地产经纪有限公司(以下简称"厦门立言立行")	厦门	厦门	房地产中介	80.00%	新设成立
厦门市立德功行房产中介服务有限公司(以下简称"厦门立德功行")	厦门	厦门	房地产中介	80.00%	新设成立
厦门市家适居房产中介服务有限公司(以下简称"厦门家适居")	厦门	厦门	房地产中介	80.00%	新设成立
山东居善电子商务有限公司(以下简称"山东居善")	山东	山东	电子商务	75.50%	新设成立
济南红璞酒店管理有限公司(以下简称"济南红璞")	济南	济南	资产服务	75.50%	新设成立
山东红璞公寓管理有限公司(以下简称"山东红璞")	山东	山东	资产服务	75.50%	新设成立
SHIJU (HK) LIMITED(以下简称"香港世居")	香港	香港	房地产中介	55.00%	新设成立
Shiju Real Estate Australia Pty Ltd(以下简称"澳大利亚世居")	澳大利亚	澳大利亚	房地产中介	55.00%	新设成立

深圳富景慧思投资管理有限公司(以下简称"深圳富景慧思")	深圳	深圳	投资管理	100.00%	新设成立
武汉世联源正商业运营管理有限公司(以下简称"武汉世联源正")	武汉	武汉	资产服务	45.90%	新设成立
深圳世联松塔装饰有限责任公司(以下简称"世联松塔")	深圳	深圳	电子商务	80.00%	新设成立
深圳超咖市集商业运营有限公司(以下简称"深圳超咖")	深圳	深圳	房地产中介	63.00%	新设成立
成都市红璞时光酒店管理有限公司(以下简称"成都红璞时光")	成都	成都	资产服务	100.00%	新设成立
杭州红璞世恒酒店管理有限公司(以下简称"杭州红璞世恒")	杭州	杭州	资产服务	100.00%	新设成立
厦门市红璞立丹行公寓管理有限公司(以下简称"厦门红璞立丹行")	厦门	厦门	资产服务	80.00%	新设成立
合肥汇创房地产咨询有限公司(以下简称"合肥世联汇创")	合肥	合肥	房地产中介	100.00%	新设成立
北京小样青年社区科技服务有限公司(以下简称"北京小样")	北京	北京	资产服务	36.90%	新设成立
北京科创联和科技服务有限公司(以下简称"北京科创")	北京	北京	资产服务	36.90%	新设成立
武汉市小样商务信息咨询有限公司(以下简称"武汉小样")	武汉	武汉	资产服务	36.90%	新设成立
阅阳上海养老服务服务有限公司(以下简称"上海养老")	上海	上海	资产服务	55.00%	新设成立
广州红璞酒店管理有限公司(以下简称"广州红璞酒店")	广州	广州	资产服务	100.00%	新设成立
广州红璞房屋租赁有限公司(以下简称"广州红璞房屋")	广州	广州	资产服务	100.00%	新设成立
合肥红璞观远公寓管理有限公司(以下简称"合肥红璞观远")	合肥	合肥	资产服务	70.00%	新设成立
成都世联君汇商业管理有限公司(以下简称"成都君汇")	成都	成都	房地产中介	90.00%	新设成立
武汉世联领客商业经营有限公司(以下简称"武汉领客")	武汉	武汉	房地产中介	90.00%	新设成立

2) 本报告期因为注销子公司而不再纳入合并范围的子公司情况如下:

公司名称	不再纳入合并范围的原因	持股比例	注销日净资产	注销日净利润
桂林卓群房地产咨询有限公司	工商注销	100%	-21,675.98	-13,651.81
赣榆县立丹行房地产经纪有限公司	工商注销	80%	479,830.10	1,213.16

注销的子公司为本公司之三级子公司。

3、其他

苏州雅园物业管理有限公司为青岛雅园的全资子公司,青岛雅园股权转让完成后,苏州雅园物业管理有限公司从2016年6月1日起不再纳入合并财务报表的合并范围。

九、在其他主体中的权益

1、在子公司中的权益

(1) 企业集团的构成

子公司名称	主要经营地	注册地	业务性质	持股比例		取得方式
				直接	间接	
北京世联房地产顾问有限公司(以下简称"北京世联")	北京	北京	房地产中介	100.00%		同一控制下企业合并

东莞世联地产顾问有限公司(以下简称"东莞世联")	东莞	东莞	房地产中介	100.00%		同一控制下企业合并
上海世联房地产顾问有限公司(以下简称"上海世联")	上海	上海	房地产中介	100.00%		同一控制下企业合并
深圳市世联房地产经纪有限公司(以下简称"世联行经纪")	深圳	深圳	房地产中介	100.00%		同一控制下企业合并
世联房地产咨询(惠州)有限公司(以下简称"惠州世联")	惠州	惠州	房地产中介	100.00%		同一控制下企业合并
广州市世联房地产咨询有限公司(以下简称"广州世联")	广州	广州	房地产中介	100.00%		同一控制下企业合并
天津世联兴业房地产咨询有限公司(以下简称"天津世联")	天津	天津	房地产中介	100.00%		同一控制下企业合并
山东世联怡高物业顾问有限公司(以下简称"山东世联")	济南	济南	房地产中介	75.50%		非同一控制下企业合并
四川世联行兴业房地产顾问有限公司(以下简称"四川嘉联")	四川	成都	房地产中介	75.50%		非同一控制下企业合并
重庆世联行房地产顾问有限公司(以下简称"重庆世联")	重庆	重庆	房地产中介	100.00%		非同一控制下企业合并
深圳世联投资有限公司(以上简称"世联投资")	深圳	深圳	金融服务	100.00%		非同一控制下企业合并
深圳市世联小额贷款有限公司(以下简称"世联小贷")	深圳等	深圳	金融服务	100.00%		非同一控制下企业合并
深圳市盛泽融资担保有限责任公司(以下简称"盛泽担保")	深圳	深圳	金融服务	100.00%		非同一控制下企业合并
北京安信行物业管理有限公司(以下简称"北京安信行")	北京	北京	资产服务		54.00%	非同一控制下企业合并
厦门市立丹行置业有限公司(以下简称"厦门立丹行")	厦门	厦门	房地产中介	80.00%		非同一控制下企业合并
青岛荣置地顾问有限公司(以下简称"青岛荣置地")	青岛	青岛	房产中介	51.00%		非同一控制下企业合并
珠海世联房地产咨询有限公司(以下简称"珠海世联")	珠海	珠海	房地产中介	100.00%		投资设立
杭州世联房地产咨询有限公司(以下简称"杭州世联")	杭州	杭州	房地产中介	100.00%		投资设立
厦门世联兴业房地产顾问有限公司(以下简称"厦门世联")	厦门	厦门	房地产中介	100.00%		投资设立
深圳世联先锋投资有限公司(以下简称"世联先锋")	深圳	深圳	房地产中介	100.00%		投资设立
长沙世联兴业房地产顾问有限公司(以下简称"长沙世联")	长沙	长沙	房地产中介	100.00%		投资设立
沈阳世联兴业房地产顾问有限公司(以下简称"沈阳世联")	沈阳	沈阳	房地产中介	100.00%		投资设立
大连世联兴业房地产顾问有限公司(以下简称"大连世联")	大连	大连	房地产中介	100.00%		投资设立

成都世联兴业房地产顾问有限公司(以下简称"成都世联")	成都	成都	房地产中介	100.00%		投资设立
苏州世联兴业房地产顾问有限公司(以下简称"苏州世联")	苏州	苏州	房地产中介	100.00%		投资设立
常州世联房地产咨询有限公司(以下简称"常州世联")	常州	常州	房地产中介	100.00%		投资设立
西安世联投资咨询有限公司(以下简称"西安世联")	西安	西安	房地产中介	24.00%	76.00%	投资设立
青岛世联兴业房地产顾问有限公司(以下简称"青岛世联")	青岛	青岛	房地产中介	99.00%	1.00%	投资设立
武汉世联兴业房地产顾问有限公司(以下简称"武汉世联")	武汉	武汉	房地产中介	99.00%	1.00%	投资设立
三亚世联房地产顾问有限公司(以下简称"三亚世联")	三亚	三亚	房地产中介	99.00%	1.00%	投资设立
合肥世联投资咨询有限公司(以下简称"合肥世联")	合肥	合肥	房地产中介	99.00%	1.00%	投资设立
无锡世联行房地产咨询有限公司(以下简称"无锡世联")	无锡	无锡	房地产中介	100.00%		投资设立
福州世联房地产顾问有限公司(以下简称"福州世联")	福州	福州	房地产中介	100.00%		投资设立
佛山世联房地产顾问有限公司(以下简称"佛山世联")	佛山	佛山	房地产中介	100.00%		投资设立
南昌世联置业有限公司(以下简称"南昌世联")	南昌	南昌	房地产中介	100.00%		投资设立
南京世联兴业房地产投资咨询有限公司(以下简称"南京世联")	南京	南京	房地产中介	100.00%		投资设立
长春世联兴业房地产顾问有限公司(以下简称"长春世联")	长春	长春	房地产中介	100.00%		投资设立
南通世联兴业房地产顾问有限公司(以下简称"南通世联")	南通	南通	房地产中介	100.00%		投资设立
昆明世联卓群房地产经纪有限公司(以下简称"昆明世联")	昆明	昆明	房地产中介	100.00%		投资设立
宁波世联房地产咨询有限公司(以下简称"宁波世联")	宁波	宁波	房地产中介	100.00%		投资设立
南宁世联房地产咨询有限公司(以下简称"南宁世联")	南宁	南宁	房地产中介	100.00%		投资设立
苏州居善网络技术有限公司(以下简称"苏州居善")	苏州	苏州	电子商务		100.00%	投资设立
南京云掌柜信息技术有限公司(以下简称"南京云掌柜")	南京	南京	电子商务		100.00%	投资设立
天津居善电子商务有限公司(以下简称"天津居善")	天津	天津	电子商务		100.00%	投资设立
郑州世联兴业房地产咨询有限公司(以下简称"郑州世联")	郑州	郑州	房地产中介	100.00%		投资设立
漳州世联房地产咨询有限公司(以下简称"漳州世联")	漳州	漳州	房地产中介	100.00%		投资设立
徐州世联房地产顾问有限公司(以下简称"徐州世联")	徐州	徐州	房地产中介	100.00%		投资设立
杭州世联卓群房地产咨询有限公司(以下简称"杭州世联卓群")	杭州	杭州	房地产中介	100.00%		投资设立
合肥世联先锋房地产顾问有限公司(以下简称"合肥世联先锋")	合肥	合肥	房地产中介	100.00%		投资设立
北京世联兴业房地产顾问有限公司(以下简称"北京世联兴业")	北京	北京	房地产中介	100.00%		投资设立
贵阳世联房地产顾问有限公司(以下简称"贵阳世联")	贵阳	贵阳	房地产中介	100.00%		投资设立
武汉世联先锋房地产顾问有限公司(以下简称"武汉世联先锋")	武汉	武汉	房地产中介	100.00%		投资设立
惠州市世联先锋房地产顾问有限公司(以下简称"惠州世联先锋")	惠州	惠州	房地产中介	100.00%		投资设立
太原世联卓群房地产顾问有限公司(以下简称"太原世联")	太原	太原	房地产中介	100.00%		投资设立
石家庄世联卓群房地产咨询有限公司(以下简称"石家庄世联")	石家庄	石家庄	房地产中介	100.00%		投资设立
深圳世联君汇不动产运营管理股份有限公司(以下简称"世联")	深圳	深圳	资产服务	90.00%		投资设立

君汇")						
海南世联房地产咨询有限公司(以下简称"海南世联")	海口	海口	房地产中介	100.00%		投资设立
固安世联房地产经纪有限公司(以下简称"固安世联")	固安	固安	房地产中介	100.00%		投资设立
廊坊市世联房地产经纪有限公司(以下简称"廊坊世联")	廊坊	廊坊	房地产中介	100.00%		投资设立
世联咨询(香港)有限公司(以下简称"香港世联")	香港	香港	房地产中介	100.00%		投资设立
兰州世联行房地产顾问有限公司(以下简称"兰州世联")	兰州	兰州	房地产中介	100.00%		投资设立
包头市世联行房地产顾问有限公司(以下简称"包头世联")	包头	包头	房地产中介	100.00%		投资设立
唐山世联行房地产经纪有限公司(以下简称"唐山世联")	唐山	唐山	房地产中介	100.00%		投资设立
深圳前海世联资产管理有限公司(以下简称"前海资管")	深圳	深圳	资产服务	100.00%		投资设立
深圳市世联科创科技服务有限公司(以下简称"世联科创")	深圳	深圳	房地产中介		36.90%	投资设立
深圳世联领客商业运营有限公司(以下简称"世联领客")	深圳	深圳	资产服务		90.00%	投资设立
深圳世联集金财富管理有限公司(以下简称"世联集金")	深圳	深圳	资产服务	100.00%		投资设立
深圳世联集房资产管理有限公司(以下简称"世联集房")	深圳	深圳	资产服务	100.00%		投资设立
宁波世联兴业房地产咨询有限公司(以下简称"宁波世联兴业")	宁波	宁波	房产中介	100.00%		投资设立
深圳世联新创投资有限公司(以下简称"世联新创")	深圳	深圳	资产服务	100.00%		投资设立
深圳先锋居善科技有限公司(以下简称"先锋居善")	深圳	深圳	房地产中介		100.00%	投资设立
上海善居电子商务有限公司(以下简称"上海善居")	上海	上海	电子商务		100.00%	投资设立
扬州世联兴业房地产顾问有限公司(以下简称"扬州世联")	扬州	扬州	房地产中介		100.00%	投资设立
深圳市世联兴业养老运营管理有限公司(以下简称"世联养老")	深圳	深圳	资产服务		55.00%	投资设立
深圳红璞公寓管理有限公司(以下简称"红璞公寓")	深圳	深圳	资产服务		100.00%	投资设立
广州盛泽按揭服务有限公司(以下简称"广州按揭")	广州	广州	金融服务		100.00%	非同一控制下企业合并
深圳盛泽按揭代理有限公司(以下简称"深圳按揭")	深圳	深圳	金融服务		100.00%	非同一控制下企业合并
深圳世联山川投资管理有限公司(以下简称"山川投资")	深圳	深圳	金融服务		100.00%	非同一控制下企业合并
上海盛泽邦家投资管理有限公司(以下简称"上海盛泽")	上海	上海	金融服务		100.00%	非同一控制下企业合并
北京盛泽万家投资管理有限公司(以下简称"北京盛泽")	北京	北京	金融服务		100.00%	非同一控制下企业合并
成都世联汇智房地产经纪有限公司(以下简称"成都世联汇智")	成都	成都	房地产中介		75.50%	非同一控制下企业合并
泰安世联怡高房地产咨询有限公司(以下简称"泰安世联怡高")	泰安	泰安	房地产中介		75.50%	非同一控制下企业合并
临沂世联怡高房地产经纪有限公司(以下简称"临沂世联怡高")	临沂	临沂	房地产中介		75.50%	非同一控制下企业合并

青岛世联怡高房地产顾问有限公司(以下简称"青岛世联怡高")	青岛	青岛	房地产中介		75.50%	非同一控制下企业合并
芜湖世联先锋信息咨询有限公司(以下简称"芜湖世联")	芜湖	芜湖	房地产中介		100.00%	投资设立
世居置业服务有限公司(以下简称"香港世居")	香港	香港	房地产中介		55.00%	投资设立
深圳市世居海外置业服务有限公司(以下简称"深圳世居")	深圳	深圳	房地产中介		55.00%	投资设立
福州市立丹行市场营销策划有限公司(以下简称"福州立丹行")	福州	福州	房地产中介		80.00%	非同一控制下企业合并
泉州市立丹行房地产经纪有限公司(以下简称"泉州立丹行")	泉州	泉州	房地产中介		80.00%	非同一控制下企业合并
三明市立丹行房地产营销策划有限公司(以下简称"三明立丹行")	三明	三明	房地产中介		80.00%	非同一控制下企业合并
莆田市立丹行房地产代理有限公司(以下简称"莆田立丹行")	莆田	莆田	房地产中介		80.00%	非同一控制下企业合并
深圳市罗湖区不倒翁养老服务中心(以下简称"深圳不倒翁")	深圳	深圳	资产服务		55.00%	投资设立
惠东红璞元屿海公寓管理有限公司(以下简称"红璞元屿海")	惠州	惠州	资产服务		100.00%	投资设立
北京善居电子商务有限公司(以下简称"北京善居")	北京	北京	电子商务		100.00%	投资设立
石家庄善居电子商务有限公司(以下简称"石家庄善居")	石家庄	石家庄	电子商务		100.00%	投资设立
大连善居电子商务有限公司(以下简称"大连善居")	大连	大连	电子商务		100.00%	投资设立
成都市善居电子商务有限公司(以下简称"成都善居")	成都	成都	电子商务		75.50%	投资设立
重庆善业兴居电子商务有限公司(以下简称"重庆善居")	重庆	重庆	电子商务		100.00%	投资设立
惠州市善居电子商务有限公司(以下简称"惠州善居")	惠州	惠州	电子商务		100.00%	投资设立
佛山市善居电子商务有限公司(以下简称"佛山善居")	佛山	佛山	电子商务		100.00%	投资设立
东莞市善卓居电子商务有限公司(以下简称"东莞善居")	东莞	东莞	电子商务		100.00%	投资设立
厦门市善居先锋电子商务有限公司(以下简称"厦门善居")	厦门	厦门	电子商务		100.00%	投资设立
广州市善居电子商务有限公司(以下简称"广州善居")	广州	广州	电子商务		100.00%	投资设立
珠海市善居电子商务有限公司(以下简称"珠海善居")	珠海	珠海	电子商务		100.00%	投资设立
徐州市善居电子商务有限公司(以下简称"徐州善居")	徐州	徐州	电子商务		100.00%	投资设立
合肥善居电子商务有限公司(以下简称"合肥善居")	合肥	合肥	电子商务		100.00%	投资设立
陕西善居商务信息咨询有限公司(以下简称"陕西善居")	陕西	西安	电子商务		100.00%	投资设立
吉林省善居电子商务有限公司(以下简称"吉林善居")	吉林	长春	电子商务		100.00%	投资设立
昆明善居电子商务有限公司(以下简称"昆明善居")	昆明	昆明	电子商务		100.00%	投资设立
南昌善居电子商务有限公司(以下简称"南昌善居")	南昌	南昌	电子商务		100.00%	投资设立
武汉市善居先锋电子商务有限公司(以下简称"武汉善居")	武汉	武汉	电子商务		100.00%	投资设立
福州市台江区善居电子商务有限公司(以下简称"福州善居")	福州	福州	电子商务		100.00%	投资设立
广西善居电子商务有限公司(以下简称"广西善居")	广西	南宁	电子商务		100.00%	投资设立

长沙市善居电子商务有限公司(以下简称"长沙善居")	长沙	长沙	电子商务		100.00%	投资设立
沈阳善居电子商务有限公司(以下简称"沈阳善居")	沈阳	沈阳	电子商务		100.00%	投资设立
深圳世松泰宁护老院有限公司(以下简称"世松泰宁")	深圳	深圳	资产服务		55.00%	投资设立
深圳世松桐林护老院有限公司(以下简称"世松桐林")	深圳	深圳	资产服务		55.00%	投资设立
惠东红璞富力湾公寓管理有限公司(以下简称"红璞富力湾")	惠州	惠州	资产服务		100.00%	投资设立
惠东红璞双月湾公寓管理有限公司(以下简称"红璞双月湾")	惠州	惠州	资产服务		100.00%	投资设立
广州红璞资产管理有限公司(以下简称"广州红璞")	广州	广州	资产服务		100.00%	投资设立
天津红璞紫阳酒店管理有限公司(以下简称"天津红璞")	天津	天津	资产服务		100.00%	投资设立
天津世联沃客众创空间有限公司(以下简称"天津众创")	天津	天津	资产服务		100.00%	投资设立
成都市红璞酒店管理有限公司(以下简称"成都红璞")	成都	成都	资产服务		100.00%	投资设立
重庆红璞公寓管理有限公司(以下简称"重庆红璞")	重庆	重庆	资产服务		100.00%	投资设立
苏州小样科技服务有限公司(以下简称"苏州小样科技")	苏州	苏州	资产服务		36.90%	投资设立
厦门市小样创业信息科技有限公司(以下简称"厦门小样创业")	厦门	厦门	资产服务		36.90%	投资设立
成都市小样科技服务有限公司(以下简称"成都小样科技")	成都	成都	资产服务		36.90%	投资设立
成都小样商务服务有限公司(以下简称"成都小样商务")	成都	成都	资产服务		36.90%	投资设立
苏州小样创咖文化科技有限公司(以下简称"苏州创咖文化")	苏州	苏州	资产服务		36.90%	投资设立
广州集金投资管理有限公司(以下简称"广州集金")	广州	广州	资产服务		100.00%	投资设立
厦门市世联集金财富管理有限公司(以下简称"厦门集金")	厦门	厦门	资产服务		100.00%	投资设立
珠海世联集金财富管理有限公司(以下简称"珠海集金")	珠海	珠海	资产服务		100.00%	投资设立
南京世联集金资产管理有限公司(以下简称"南京集金")	南京	南京	资产服务		100.00%	投资设立
北京世联集金财富管理有限公司(以下简称"北京集金")	北京	北京	资产服务		100.00%	投资设立
成都世联集金商务服务有限公司(以下简称"成都集金")	成都	成都	资产服务		100.00%	投资设立
佛山世联集金商务管理有限公司(以下简称"佛山集金")	佛山	佛山	资产服务		100.00%	投资设立
哈尔滨世联集金资产管理有限公司(以下简称"哈尔滨集金")	哈尔滨	哈尔滨	资产服务		100.00%	投资设立
昆明世联商务咨询有限公司(以下简称"昆明世联商务")	昆明	昆明	资产服务		100.00%	投资设立
上海世联行股权投资管理有限公司(以下简称"上海股投")	上海	上海	资产服务		60.00%	投资设立
深圳世联集今财富管理有限公司(以下简称"世联集今")	深圳	深圳	资产服务		100.00%	投资设立
北京世联行兴业房地产经纪有限公司(以下简称"北京世联行")	北京	北京	房地产中介		100.00%	新设成立
珠海世联行房地产经纪代理有限公司(以下简称"珠海世联行")	珠海	珠海	房地产中介		100.00%	新设成立
常州善居电子商务有限公司(以下简称"常州善居")	常州	常州	电子商务		100.00%	新设成立
昆山善业兴居商务信息咨询有限公司(以下简称"昆山善居")	昆山	昆山	电子商务		100.00%	新设成立
海口善居电子商务有限公司(以下简称"海口善居")	海口	海口	电子商务		100.00%	新设成立
南通市善居电子商务有限公司(以下简称"南通善居")	南通	南通	电子商务		100.00%	新设成立
上海善居兴电子商务有限公司(以下简称"上海善居兴")	上海	上海	电子商务		85.30%	新设成立

上海养欣投资管理有限公司(以下简称"上海养欣")	上海	上海	投资管理		55.00%	新设成立
上海芮鸿投资合伙企业(有限合伙)(以下简称"上海芮鸿")	上海	上海	投资管理		54.00%	新设成立
福州市仓山区世联房地产经纪服务有限公司(以下简称"福州世联经纪")	福州	福州	房地产中介		100.00%	新设成立
上海世联领客商业经营管理有限公司(以下简称"上海领客")	上海	上海	房地产中介		90.00%	新设成立
南京世联君汇房地产顾问有限公司(以下简称"南京君汇")	南京	南京	房地产中介		90.00%	新设成立
合肥世联君汇资产顾问运营管理有限公司(以下简称"合肥君汇")	合肥	合肥	房地产中介		90.00%	新设成立
杭州世君房地产咨询有限公司(以下简称"杭州世君")	杭州	杭州	房地产中介		90.00%	新设成立
广州世君房地产咨询有限公司(以下简称"广州世君")	广州	广州	房地产中介		90.00%	新设成立
苏州世联君汇物业运营管理有限公司(以下简称"苏州君汇")	苏州	苏州	房地产中介		90.00%	新设成立
北京世联君汇房地产顾问有限公司(以下简称"北京君汇")	北京	北京	房地产中介		90.00%	新设成立
西安世联君汇商业运营管理有限公司(以下简称"西安君汇")	西安	西安	房地产中介		90.00%	新设成立
重庆世联君汇房地产运营管理有限公司(以下简称"重庆君汇")	重庆	重庆	房地产中介		90.00%	新设成立
重庆世联君汇兴业房地产顾问有限公司(以下简称"重庆君汇兴业")	重庆	重庆	房地产中介		63.00%	新设成立
长沙世联君汇房地产顾问有限公司(以下简称"长沙君汇")	长沙	长沙	房地产中介		90.00%	新设成立
河南世联君汇房地产顾问有限公司(以下简称"河南君汇")	河南	河南	房地产中介		90.00%	新设成立
武汉世联君汇房地产顾问有限公司(以下简称"武汉君汇")	武汉	武汉	房地产中介		90.00%	新设成立
天津世联君汇房地产顾问有限公司(以下简称"天津君汇")	天津	天津	房地产中介		90.00%	新设成立
上海世君房地产顾问有限公司(以下简称"上海世君")	上海	上海	房地产中介		90.00%	新设成立
厦门世联君汇房地产顾问有限公司(以下简称"厦门君汇")	厦门	厦门	房地产中介		90.00%	新设成立
深圳运泰君汇物业管理有限公司(以下简称"深圳运泰君汇")	深圳	深圳	资产服务		45.00%	新设成立
常熟小样科技服务有限公司(以下简称"常熟小样")	常熟	常熟	资产服务		36.90%	新设成立
苏州园小样信息技术有限公司(以下简称"苏州园小样")	苏州	苏州	资产服务		36.90%	新设成立
广州市小样信息科技服务有限公司(以下简称"广州小样科技")	广州	广州	资产服务		36.90%	新设成立
深圳市小样科技服务有限公司(以下简称"深圳小样")	深圳	深圳	资产服务		36.90%	新设成立
深圳市赋能创新投资有限公司(以下简称"深圳赋能创新")	深圳	深圳	投资管理	100.00%		新设成立
广州小样互联网金融信息服务有限公司(以下简称"广州小样金融")	广州	广州	资产服务		60.00%	新设成立
重庆世联协兴装饰设计有限公司(以下简称"重庆装饰")	重庆	重庆	电子商务		100.00%	新设成立
重庆红璞新新公寓管理有限公司(以下简称"重庆红璞新新")	重庆	重庆	资产服务		100.00%	新设成立
合肥红璞公寓管理有限公司(以下简称"合肥红璞")	合肥	合肥	资产服务		100.00%	新设成立
南京鸿璞酒店管理有限公司(以下简称"南京鸿璞")	南京	南京	资产服务		100.00%	新设成立
武汉红璞公寓管理有限公司(以下简称"武汉红璞")	武汉	武汉	资产服务		100.00%	新设成立

杭州红璞物业管理有限公司(以下简称"杭州红璞")	杭州	杭州	资产服务		100.00%	新设成立
苏州红璞公寓管理有限公司(以下简称"苏州红璞")	苏州	苏州	资产服务		100.00%	新设成立
深圳碧海红璞公寓管理有限公司(以下简称"碧海红璞")	深圳	深圳	资产服务		100.00%	新设成立
长沙红璞酒店管理有限公司(以下简称"长沙红璞")	长沙	长沙	资产服务		100.00%	新设成立
珠海红璞公寓管理有限公司(以下简称"珠海红璞")	珠海	珠海	资产服务		100.00%	新设成立
厦门红璞兴业公寓管理有限公司(以下简称"厦门红璞")	厦门	厦门	资产服务		100.00%	新设成立
惠东红璞阳光假日公寓管理有限公司(以下简称"红璞阳光假日")	惠东	惠东	资产服务		100.00%	新设成立
东莞红璞酒店管理有限公司(以下简称"东莞红璞")	东莞	东莞	资产服务		100.00%	新设成立
宁波红璞公寓管理有限公司(以下简称"宁波红璞")	宁波	宁波	资产服务		100.00%	新设成立
郑州红璞酒店管理有限公司(以下简称"郑州红璞")	郑州	郑州	资产服务		100.00%	新设成立
石家庄红璞酒店管理有限公司(以下简称"石家庄红璞")	石家庄	石家庄	资产服务		100.00%	新设成立
昆明红璞公寓管理有限公司(以下简称"昆明红璞")	昆明	昆明	资产服务		100.00%	新设成立
北京红璞公寓管理有限公司(以下简称"北京红璞")	北京	北京	资产服务		100.00%	新设成立
上海红与璞酒店管理有限公司(以下简称"上海红璞")	上海	上海	资产服务		100.00%	新设成立
南宁红璞房屋租赁有限公司(以下简称"南宁红璞")	南宁	南宁	资产服务		100.00%	新设成立
成都市红璞时代酒店管理有限公司(以下简称"成都红璞时代")	成都	成都	资产服务		100.00%	新设成立
东莞市世联集金投资管理有限公司(以下简称"东莞集金")	东莞	东莞	房地产中介		100.00%	新设成立
惠州世联集金投资管理有限公司(以下简称"惠州集金")	惠州	惠州	房地产中介		100.00%	新设成立
合肥世联集金投资管理有限公司(以下简称"合肥集金")	合肥	合肥	房地产中介		100.00%	新设成立
宁波世联集金商务服务有限公司(以下简称"宁波集金")	宁波	宁波	房地产中介		100.00%	新设成立
天津世联集金商务信息咨询有限公司(以下简称"天津集金")	天津	天津	房地产中介		100.00%	新设成立
郑州世联集金商务信息咨询有限公司(以下简称"郑州集金")	郑州	郑州	房地产中介		100.00%	新设成立
武汉世联集金商务咨询有限公司(以下简称"武汉集金")	武汉	武汉	房地产中介		100.00%	新设成立
重庆世联集金商务信息咨询有限公司(以下简称"重庆集金")	重庆	重庆	房地产中介		100.00%	新设成立
上海世联盛曜房地产顾问有限公司(以下简称"上海世联盛曜")	上海	上海	房地产中介		70.00%	新设成立
合肥世联卓群商务管理有限公司(以下简称"合肥世联卓群")	合肥	合肥	房地产中介		100.00%	新设成立
嘉兴卓群房地产营销策划有限公司(以下简称"嘉兴世联")	嘉兴	嘉兴	房地产中介		100.00%	新设成立
苏州世联行房地产综合服务有限公司(以下简称"苏州世联行")	苏州	苏州	房地产中介	100.00%		新设成立
西安世联兴业房地产经纪有限责任公司(以下简称"西安世联经纪")	西安	西安	房地产中介		100.00%	新设成立
邯郸世联卓群房地产经纪有限公司(以下简称"邯郸世联")	邯郸	邯郸	房地产中介	100.00%		新设成立
哈尔滨卓群房地产经纪有限公司(以下简称"哈尔滨世联")	哈尔滨	哈尔滨	房地产中介	100.00%		新设成立
厦门市宜安居电子商务有限公司(以下简称"厦门宜安居")	厦门	厦门	电子商务		80.00%	新设成立

漳州市龙文区宜安居电子商务有限公司(以下简称"漳州宜安居")	漳州	漳州	电子商务		80.00%	新设成立
厦门市立言立行房地产经纪有限公司(以下简称"厦门立言立行")	厦门	厦门	房地产中介		80.00%	新设成立
厦门市立德功行房产中介服务有限公司(以下简称"厦门立德功行")	厦门	厦门	房地产中介		80.00%	新设成立
厦门市家适居房产中介服务有限公司(以下简称"厦门家适居")	厦门	厦门	房地产中介		80.00%	新设成立
山东居善电子商务有限公司(以下简称"山东居善")	山东	山东	电子商务		75.50%	新设成立
济南红璞酒店管理有限公司(以下简称"济南红璞")	济南	济南	资产服务		75.50%	新设成立
山东红璞公寓管理有限公司(以下简称"山东红璞")	山东	山东	资产服务		75.50%	新设成立
SHIJU (HK) LIMITED(以下简称"香港世居")	香港	香港	房地产中介		55.00%	新设成立
Shiju Real Estate Australia Pty Ltd(以下简称"澳大利亚世居")	澳大利亚	澳大利亚	房地产中介		55.00%	新设成立
深圳富景慧思投资管理有限公司(以下简称"深圳富景慧思")	深圳	深圳	投资管理	100.00%		新设成立
武汉世联源正商业运营管理有限公司(以下简称"武汉世联源正")	武汉	武汉	资产服务		45.90%	新设成立
深圳世联松塔装饰有限责任公司(以下简称"世联松塔")	深圳	深圳	电子商务	80.00%		新设成立
深圳超咖市集商业运营有限公司(以下简称"深圳超咖")	深圳	深圳	房地产中介		63.00%	新设成立
成都市红璞时光酒店管理有限公司(以下简称"成都红璞时光")	成都	成都	资产服务		100.00%	新设成立
杭州红璞世恒酒店管理有限公司(以下简称"杭州红璞世恒")	杭州	杭州	资产服务		100.00%	新设成立
厦门市红璞立丹行公寓管理有限公司(以下简称"厦门红璞立丹行")	厦门	厦门	资产服务		80.00%	新设成立
合肥汇创房地产咨询有限公司(以下简称"合肥世联汇创")	合肥	合肥	房地产中介	100.00%		新设成立
北京小样青年社区科技服务有限公司(以下简称"北京小样")	北京	北京	资产服务		36.90%	新设成立
北京科创联和科技服务有限公司(以下简称"北京科创")	北京	北京	资产服务		36.90%	新设成立
武汉市小样商务信息咨询有限公司(以下简称"武汉小样")	武汉	武汉	资产服务		36.90%	新设成立
阅阳上海养老服务有限公司(以下简称"上海养老")	上海	上海	资产服务		55.00%	新设成立
广州红璞酒店管理有限公司(以下简称"广州红璞酒店")	广州	广州	资产服务		100.00%	新设成立
广州红璞房屋租赁有限公司(以下简称"广州红璞房屋")	广州	广州	资产服务		100.00%	新设成立
合肥红璞观远公寓管理有限公司(以下简称"合肥红璞观远")	合肥	合肥	资产服务		70.00%	新设成立
武汉市小样商务信息咨询有限公司(以下简称"武汉小样")	武汉	武汉	资产服务		36.90%	新设成立
成都世联君汇商业管理有限公司(以下简称"成都君汇")	成都	成都	房地产中介		90.00%	新设成立
武汉世联领客商业经营有限公司(以下简称"武汉领客")	武汉	武汉	房地产中介		90.00%	新设成立

在子公司的持股比例不同于表决权比例的说明:

截止2016年12月31日, 本集团没有子公司的持股比例不同于表决权的。

持有半数或以下表决权但仍控制被投资单位、以及持有半数以上表决权但不控制被投资单位的依据:

1) 本集团通过子公司世联君汇持有世联科创41%的股权, 根据2016年6月10日签订的《表决权委托协议》协议, 深圳世联小样投资管理合伙企业(有限合伙)将其持有世联科创的10%表决权委托给世联君汇, 子公司世联君汇合计持有世联科创51%的表决权, 本集团能够对其财务和经营决策实施控制。

2) 本集团通过子公司世联君汇持有深圳运泰君汇50%的股权, 根据2016年10月签订的《关于运泰君汇物业管理有限公司之股权托管协议》, 运泰建业置业(深圳)有限公司将其持有深圳运泰君汇的1%表决权委托给世联君汇, 子公司世联君汇合计持有深圳运泰君汇51%的表决权, 本集团能够对其财务和经营决策实施控制。

3) 本公司间接持有上海腾赋企业管理合伙企业(有限合伙) 51.613%股权, 根据合伙协议规定, 上海腾赋企业管理合伙企业(有限合伙)将聚合各合伙人的资本投资于某商业物业取得租金收益, 本公司无论作为普通合伙人亦或有限合伙人均对其无控制权, 亦无重大影响, 故不纳入合并范围。

对于纳入合并范围的重要的结构化主体, 控制的依据:

截止2016年12月31日, 本集团没有纳入合并范围的重要的结构化主体。

确定公司是代理人还是委托人的依据:

截止2016年12月31日, 本集团没有作为代理人或委托人的子公司。

其他说明:

1) 北京世联房地产顾问有限公司(以下简称“北京世联”)系经北京市人民政府以外经贸京字[2001]0065号文批准, 由北京元达恒房地产咨询有限公司(北京世联房地产经纪有限公司的前身)、香港世联置业有限公司(世联地产顾问(中国)有限公司的前身)和香港世联兴业有限公司共同出资设立的外商投资企业, 并于2001年1月20日取得北京市工商行政管理局颁发的企合京总字第015564号企业法人营业执照。北京世联设立时的注册资本为15万美元, 上述各个股东的出资比例分别为10%、30%和60%。

2005年6月29日, 经北京市朝阳区商务局以朝商复字[2005]2402号文批准, 香港世联兴业有限公司将其所持有北京世联60%的股权全部转让给世联地产顾问(中国)有限公司。本次股权转让后, 世联地产顾问(中国)有限公司与北京世联房地产经纪有限公司分别占北京世联注册资本的90%和10%。

2007年1月25日, 本公司与北京世联房地产经纪有限公司、世联地产顾问(中国)有限公司签订股权转让协议, 按照北京世联截止至2006年12月31日经深圳市中勤信资产评估有限公司评估后的净资产1:1作价, 以人民币847,666.46元和人民币5,509,832.02元的价格分别受让北京世联房地产经纪有限公司、世联地产顾问(中国)有限公司所持有北京世联10%和65%的股权。2007年2月8日, 北京市朝阳区商务局以朝商复字[2007]2085号文批复, 同意上述股权转让事宜。2007年2月14日, 本公司办理完成工商变更手续。

2008年3月25日本公司第一届董事会第一次临时会议审议决定, 收购世联地产顾问(中国)有限公司持有北京世联25%的股权, 该股权转让业经北京市朝阳区商务局2008年7月7日朝商复字(2008)2538号文批准, 并已于2008年7月10日完成了工商变更手续。

2011年7月, 本公司以货币资金方式向北京世联增资人民币8,760,297.00元, 增资后注册资本变更为人民币1,000万元, 并已于2011年8月10日完成了工商变更手续。

2) 东莞世联地产顾问有限公司(以下简称“东莞世联”)系经广东省人民政府以商外资粤东外资证字[2004]0168号文批准, 由世联地产顾问(中国)有限公司出资人民币100万元设立的外商投资企业。2004年4月29日, 东莞世联取得东莞市工商行政管理局颁发的企独粤莞总字第009346号企业法人营业执照。

2007年1月28日, 本公司与世联地产顾问(中国)有限公司签订股权转让合同, 按照东莞世联截止至2006年12月31日经深圳市中勤信资产评估有限公司评估后的净资产1:1作价, 以人民币5,680,000.00元的价格受让其所持有东莞世联75%的股权。2007年2月27日, 东莞市对外贸易经济合作局以东外经贸资字[2007]440号文批复, 同意上述股权转让事宜。2007年3月7日, 东莞世联办理完成工商变更手续。

2008年3月25日本公司第一届董事会第一次临时会议审议决定, 收购世联地产顾问(中国)有限公司持有东莞世联25%

的股权，该股权转让业经广东省对外贸易经济合作厅2009年1月9日粤外经贸资字（2009）30号文批准，并已于2009年1月21日完成了工商变更手续。

3) 上海世联房地产顾问有限公司（以下简称“上海世联”）系经上海市浦东新区人民政府以浦府项字[2003]第313号文批准，由世联地产顾问（中国）有限公司和北京世联房地产经纪有限公司共同出资设立的外商投资企业。2003年6月6日，上海世联取得上海市工商行政管理局颁发的企合沪总字第036008号（静安）企业法人营业执照。上海世联设立时的注册资本为14万美元，上述各股东出资比例分别为80%和20%。

2007年1月22日，本公司与北京世联房地产经纪有限公司、世联地产顾问（中国）有限公司签订股权转让协议，分别以人民币1元的价格受让其所持有上海世联的20%和55%的股权。2007年2月16日，上海市静安区人民政府以静府复[2007]25号文批复，同意上述股权转让事宜。2007年2月28日，本公司办理完成工商变更手续。

2008年3月25日本公司第一届董事会第一次临时会议审议决定，收购世联地产顾问（中国）有限公司持有上海世联25%的股权，该股权转让业经上海市外国投资工作委员会2008年7月11日沪外资委批（2008）2094号文批准，并已于2008年7月15日完成了工商变更手续。

4) 深圳市世联行房地产经纪有限公司（以下简称“世联行经纪”）系由佟捷、陈劲松、梁兴安、张艾艾、罗守坤五位自然人共同出资设立的有限责任公司，注册资本为人民币100万元，股东持股比例分别为45%、40%、5%、5%和5%。2004年6月2日，世联行经纪取得深圳市工商行政管理局颁发的深福司字S28174号企业法人营业执照。

2005年10月26日，经深圳市罗湖区经济贸易局以深外资罗复[2005]2211号文批准，公司五位自然人股东佟捷、陈劲松、梁兴安、张艾艾、罗守坤分别将各自所持的股权全部转让给世联地产顾问（中国）有限公司，股权转让后该公司变更为外商投资企业。2005年10月，世联行经纪取得深圳市人民政府颁发的商外资粤深罗外资证字[2005]20279号批准证书。2005年11月30日，世联行经纪取得深圳市工商行政管理局颁发的企独粤深总字第316769号企业法人营业执照。

2007年2月15日，经深圳市贸易工业局以深贸工资复[2007]0473号文件批复，同意世联地产顾问（中国）有限公司对世联行经纪增加投资人民币900万元。

2007年3月30日，本公司与世联地产顾问（中国）有限公司签订股权转让协议，以人民币2,600,344.76元的价格受让其所持有世联行经纪75%的股权。2007年4月13日，深圳市贸易工业局以深贸工资复[2007]0917号文批复，同意上述股权转让和变更企业性质的事宜。2007年4月24日，世联行经纪办理完成工商变更手续。

2008年3月25日本公司第一届董事会第一次临时会议审议决定，收购世联地产顾问（中国）有限公司持有世联行经纪25%的股权，该股权转让业经深圳市贸易工业局2008年6月20日深贸工资复（2008）1685号文批准，并已于2008年7月3日完成了工商变更手续。

5) 世联房地产咨询（惠州）有限公司系经广东省人民政府以商外资粤惠外资证字[2005]0105号文批准，由世联地产顾问（中国）有限公司出资10万美元设立的外商投资企业，并于2005年4月11日取得惠州市工商行政管理局颁发的企独粤惠总字第005666号企业法人营业执照。

2007年2月3日，本公司与世联地产顾问（中国）有限公司签订股权转让协议，以7.5万美元的价格受让其所持有世联房地产咨询（惠州）有限公司75%的股权。2007年2月12日，惠州市对外贸易经济合作局以惠外经贸资审字[2007]067号文批复，同意上述股权转让和变更企业性质的事宜。2007年2月14日，世联房地产咨询（惠州）有限公司办理完成工商变更手续。

2008年3月25日本公司第一届董事会第一次临时会议审议决定，收购世联地产顾问（中国）有限公司持有世联房地产咨询（惠州）有限公司25%的股权，该股权转让业经惠州市对外贸易经济合作局2008年6月17日惠外经贸资审字（2008）279号文批准，并已于2008年7月4日完成了工商变更手续。

6) 广州市世联房地产咨询有限公司系经广州市人民政府以外经贸穗外资证字[2002]0061号文批准，由世联地产顾问（中国）有限公司出资15万美元设立的外商投资企业，并于2002年9月20日取得广州市工商行政管理局颁发的企独粤穗总字第006910号企业法人营业执照。

2007年1月29日，本公司与世联地产顾问（中国）有限公司签订股权转让协议，以人民币1元的价格受让其所持有广州市

世联房地产咨询有限公司75%的股权。2007年2月13日,广州市天河区对外贸易经济合作局以穗天外经贸业[2007]53号文批复,同意上述股权转让事宜。2007年3月2日,广州市世联房地产咨询有限公司办理完成工商变更手续。

2008年3月25日本公司第一届董事会第一次临时会议审议决定,收购世联地产顾问(中国)有限公司持有广州市世联房地产咨询有限公司25%的股权,该股权转让业经广州市对外贸易经济合作局2008年7月28日穗外经贸资批(2008)235号文批准,并已于2008年10月8日完成了工商变更手续。

2014年4月23日,根据公司投资委员会决议,本公司以货币资金的方式向广州世联增资到500万元,本次增资事项业经广州正和会计师事务所(普通合伙)出具的正和验字【2014】019号验资报告验证,并已于2014年6月19日完成了工商变更手续。

7) 天津世联兴业房地产咨询有限公司的前身为天津世联行房地产销售代理有限公司,系经天津市人民政府以商外资津台港澳侨字[2005]11005号文批准,由世联地产顾问(中国)有限公司出资10万美元设立的外商投资企业,并于2005年7月11日取得天津市工商行政管理局颁发的企独津总字第017527号企业法人营业执照。

2007年1月29日,本公司与世联地产顾问(中国)有限公司签订股权转让协议,以人民币213,713.06元的价格受让其所持有天津世联行房地产销售代理有限公司75%的股权。2007年2月15日,天津市和平区对外经济贸易委员会以津和外经[2007]16号文批复,同意上述股权转让事宜。2007年3月9日,天津世联行房地产销售代理有限公司办理完成工商变更手续。2007年10月19日,天津世联行房地产销售代理有限公司更名为天津世联兴业房地产咨询有限公司,并取得注册号为【120000400027750】的新的企业营业执照。

2008年3月25日本公司第一届董事会第一次临时会议审议决定,收购世联地产顾问(中国)有限公司持有天津世联兴业房地产咨询有限公司25%的股权,该股权转让业经天津市商务委员会2008年7月18日津商务资管(2008)316号文批准,并已于2008年8月19日完成了工商变更手续。

8) 根据本公司2009年度股东大会决议及第一届董事会第十三次会议,本公司于2010年4月16日与乐智强、朱江、聂非签订《股权转让协议》,以4,000万元人民币收购济南信立怡高物业顾问有限公司(以下简称“信立怡高”)51%的股权。收购完成后,本公司持有信立怡高51%的股权,截至2010年5月31日,信立怡高完成了工商变更登记。根据2010年7月14日信立怡高临时股东会决议,信立怡高更名为济南世联怡高物业顾问有限公司,并于2010年7月15日取得了变更企业名称后的企业法人营业执照;根据济南世联怡高物业顾问有限公司2011年3月15日召开的2011年第一次临时股东会决议,同意将企业法人名称变更为“山东世联怡高物业顾问有限公司”,并于2011年4月14日取得了变更后的营业执照。

根据本公司投资委员会决议,2015年6月3日,本公司与乐智强、朱江、聂非签订《股权转让协议》,以人民币6,153.64万元收购其持有的山东世联24.5%的股权。山东世联已于2015年7月7日完成了工商变更登记手续。本次收购完成后,本公司持有山东世联75.50%股权。

9) 根据本公司投资委员会决议,本公司于2010年12月31日与侯红权、蔡继忠、刘忠、李倩、蒋玉敏签订《股权转让协议》,以人民币3,000万元收购四川嘉联兴业地产顾问有限公司(以下简称“四川嘉联”)51%的股权,收购完成后,本公司持有四川嘉联51%的股权。2011年1月26日,四川嘉联完成工商变更登记,取得变更后的营业执照。

根据公司第三届董事会第十二次会议决议,2014年6月30日公司与成都汇诚投资中心(有限合伙)签订股权转让协议,以人民币3,500万元收购其持有的四川嘉联24.5%的股权。四川嘉联已于2014年8月27日完成了工商变更登记手续。本次收购完成后,公司持有四川嘉联75.50%的股权。

根据公司决议,公司名称变更为四川世联行兴业房地产顾问有限公司,并于2014年8月27日取得了变更后的营业执照。

10) 根据2011年3月15日召开的重庆纬联地产顾问有限公司(以下简称“重庆纬联”)股东会决议,王毓伟将其原持有的102万股公司股权(占注册资本的51%)以人民币1,500万元转让给本公司,转让完成后,本公司持有重庆纬联51%的股权。2011年5月5日,重庆纬联完成工商变更登记,取得变更后的营业执照。

根据公司投资委员会决议,2012年5月3日,公司与重庆纬联的少数股东王毓伟、曾滢、卢艺、刘跃平签订股权转让协议,以人民币1,700万元收购其持有的重庆纬联49%的股权。重庆纬联已于2012年6月12日完成了工商变更登记手续。本次收购完成后,公司持有重庆纬联100%的股权。

根据公司决议，公司名称变更为重庆世联行房地产顾问有限公司，并于2014年5月29日取得了变更后的营业执照。

11) 根据2012年4月11日公司第二届董事会第十四次会议决议，本公司于2012年6月6日分别同世联投资原股东深圳万凯华信投资有限公司；盛泽担保、世联小贷公司原股东罗守坤签订《股权转让协议》，以人民币2,348.51万元收购世联投资100%股权、以人民币10,569.88万元收购盛泽担保62.5%股权、以人民币2,871.16万元收购世联小贷29%股权。收购完成后，本公司持有盛泽担保100%股权、世联投资100%股权、世联小贷29%的股权，盛泽担保、世联投资分别持有世联小贷42%、29%的股权。2012年9月1日，盛泽担保、世联投资、世联小贷完成工商变更登记，取得变更后的营业执照。

根据2013年12月30日本公司第三届董事会第四次会议决议，本公司于2013年8月29日与盛泽担保签订《股权转让协议》，以人民币2,100万元收购世联小贷42%的股权；于2014年1月22日与世联投资签订《股权转让协议》，以人民币1,450万元收购世联小贷29%的股权。收购完成后，本公司持有世联小贷100%股权。根据决议，本次收购完成后，本公司又以货币资金方式向世联小贷增资人民币25,000万元，增资后注册资本变更为人民币30,000万元。本次股权转让及增资业经深圳市金融发展服务办公室2014年2月28日深府金小（2014）6号文批准，增资事项业经深圳市义达会计师事务所有限责任公司出具的深义验字【2014】047号验资报告验证，并已于2014年3月17日完成了工商变更手续。

2014年4月30日，根据公司投资委员会决议，本公司以货币资金的方式向世联小贷增资20,000万元，增资后注册资本变更为人民币50,000万元。本次增资事项业经信永中和会计师事务所(特殊普通合伙)出具的XYZH/2015SZA40050号《验资报告》验证，并已于2015年6月11日完成了工商变更手续。

12) 根据2013年8月22日公司第二届董事会第二十五次会议审议通过，本公司之全资二级子公司深圳世联兴业资产管理有限公司（以下简称“世联资管”）于2013年8月5日与北京安信行公司自然人股东张大可、陈玥签订《股权转让协议》，以人民币7,800万元收购北京安信行60%的股权。收购完成后，世联资管持有北京安信行60%的表决权。

本公司直接持有世联资管100%的股权，由于世联资管在北京安信行董事会中占多数表决权，从而能够对其财务和经营决策实施控制，本公司将北京安信行纳入合并财务报表的合并范围。

13) 根据2014年11月12日公司2014年第四次临时股东大会审议通过，本公司于2014年10月15日与厦门立丹行自然人股东张雪梅、董媛、陈祖勤、林晨曦、石峰签订《股权转让协议》，以人民币8,200万元收购厦门立丹行51%的股权。收购完成后，本公司持有厦门立丹行51%的股权。2015年1月12日，厦门立丹行完成工商变更登记，取得变更后的营业执照。

根据本公司投资委员会决议，2015年12月18日，本公司与张雪梅、董媛、陈祖勤、林晨曦、石峰签订《股权转让协议》，以人民币6,278.00万元收购其持有的厦门立丹行29%的股权。厦门立丹行已于2016年1月14日完成了工商变更登记手续。本次收购完成后，本公司持有厦门立丹行80%股权。

14) 根据2015年1月9日公司2015年第一次临时股东大会审议通过，本公司于2014年12月29日与青岛荣置地自然人股东高雪晶、徐杰签订《股权转让协议》，以人民币5,375.40万元收购青岛荣置地51%的股权。收购完成后，本公司持有青岛荣置地51%的股权。2015年7月27日，青岛荣置地完成工商变更登记，取得变更后的营业执照。

15) 根据公司决议，子公司无锡世联，名称由深圳世联地产顾问无锡有限公司变更为无锡世联行房地产咨询有限公司，并于2014年5月26日取得了变更后的营业执照；子公司苏州居善，名称由苏州世联行房地产经纪有限公司变更为苏州居善网络技术有限公司，并于2014年9月10日取得了变更后的营业执照；子公司天津居善，名称由天津世联行房地产经纪有限公司变更为天津居善电子商务有限公司，并于2014年11月5日取得了变更后的营业执照；子公司南京云掌柜，名称由南京兴业世联行房地产经纪有限公司变更为南京云掌柜信息技术有限公司，并于2014年12月12日取得了变更后的营业执照。

16) 2016年5月11日公司第三届董事会第五十二次会议审议通过了《关于关联企业以增资方式获取深圳世联兴业资产管理有限公司部分股权的议案》，同意深圳恒睿汇创投资管理合伙企业（有限合伙）增资人民币988.8889万元以获得世联资管10%的股权。世联资管已于2016年7月19日完成了工商变更登记手续。本次增资完成后，本公司持有世联资管90%股权。

根据公司决议，公司名称变更为深圳世联君汇不动产运营管理股份有限公司，并于2016年9月6日取得了变更后的营业执

照。

17) 2016年5月1日, 世联行与世联君汇签订《股权转让协议》, 其持有世联科创的51.25%股份以人民币205万元转让世联君汇; 2016年5月25日, 签订世联科创增资协议, 同意深圳世联小样投资管理合伙企业(有限合伙)和苏州紫易创科技服务有限公司分别向世联科创增加注册资本500,000.00元, 增资后分别持有世联科创10%股权。世联科创已于2016年5月26日完成了工商变更登记手续。本次增资完成后, 子公司世联君汇持有世联科创41%股权。

18) 本公司直接持有西安世联24%的股权, 子公司世联先锋持有其76%的股权; 本公司直接持有青岛世联、武汉世联、三亚世联、合肥世联各99%的股权, 子公司世联先锋持有上述四家公司各1%的股权。

19) 子公司世联先锋持有世联养老55%的股权、持有上海股投60%的股权; 世联养老持有深圳不倒翁、世松泰宁、世松桐林、上海养欣、上海养老100%的股权, 本公司间接持有其55%的股权; 上海股投持有上海芮鸿90%股权, 本公司间接持有其54%的股权。

20) 子公司山东世联持有泰安世联怡高、临沂世联怡高、青岛世联怡高、山东居善、济南红璞、山东红璞100%的股权, 本公司间接持有其75.50%的股权; 子公司四川嘉联持有成都世联汇智、成都善居100%的股权, 本公司间接持有其75.50%的股权; 子公司香港世联持有香港世居置业55%的股权, 深圳世居为香港世居置业的全资子公司, 因此本公司间接持有香港世居置业、深圳世居、香港世居、澳大利亚世居55%的股权; 子公司厦门立丹行持有福州立丹行、泉州立丹行、三明立丹行、莆田立丹行、赣榆立丹行、厦门宜安居、漳州宜安居、厦门立言立行、厦门立德功行、厦门家适居、厦门红璞立丹行100%的股权, 本公司间接持有其80%的股权。

21) 子公司世联君汇持有世联领客、上海领客、南京君汇、合肥君汇、杭州世君、广州世君、苏州君汇、北京君汇、西安君汇、重庆君汇、长沙君汇、河南君汇、武汉君汇、天津君汇、上海世君、厦门君汇、成都君汇、武汉领客100%的股权, 本公司间接持有其90%的股权; 子公司世联君汇持有深圳运泰君汇50%的股权, 本公司间接持有其45%的股权; 子公司世联君汇持有武汉世联源正51%的股权, 本公司间接持有其45.90%的股权; 子公司重庆君汇持有重庆君汇兴业70%的股权, 本公司间接持有其63%的股权; 子公司世联领客持有深圳超咖70%的股权, 本公司间接持有其63%的股权。

22) 子公司世联君汇持有世联科创41%股权, 世联科创持有苏州小样、厦门小样、成都小样科技、成都小样商务、苏州创咖文化、广州小样科技、常熟小样、苏州园小样、深圳小样、北京小样、北京科创、武汉小样100%的股权, 本公司间接持有其36.90%的股权。

23) 子公司上海世联持有上海世联盛曜70%的股权, 本公司间接持有其70%的股权; 子公司深圳赋能创新持有广州小样金融60%的股权, 本公司间接持有其60%的股权; 子公司合肥红璞持有合肥红璞观远70%的股权, 本公司间接持有其70%的股权; 子公司上海善居持有上海善居兴51%的股权, 子公司上海世联盛曜持有上海善居兴49%的股权, 本公司间接持有其85.30%的股权。

(2) 重要的非全资子公司

单位: 元

子公司名称	少数股东持股比例	本期归属于少数股东的损益	本期向少数股东宣告分派的股利	期末少数股东权益余额
四川嘉联	24.50%	1,447,288.77	7,895,427.49	1,603,638.06

山东世联	24.50%	8,996,444.32	10,449,692.13	13,100,576.80
青岛雅园	40.00%	-297,024.86	13,816,654.77	
香港世居置业	45.00%	-3,039,176.14		-3,508,920.86
世联养老	45.00%	-3,389,829.66		3,060,355.87
青岛荣置地	49.00%	15,281,149.49	24,836,522.04	15,648,649.49
厦门立丹行	20.00%	599,271.56	7,350,000.00	9,184,083.29
上海股投	40.00%	220,857.29		738,166.92
上海盛曜	30.00%	-872,378.74		2,517,621.26
广州小样金融	40.00%	-728,961.02		93,671.20
世联君汇	10.00%	17,470,236.97	5,659,180.65	36,722,150.96

子公司少数股东的持股比例不同于表决权比例的说明：

1) 深圳世联小样投资管理合伙企业(有限合伙)将其持有世联科创的10%表决权委托给世联君汇，子公司世联君汇合计持有世联科创51%的表决权。

其他说明：

1) 香港世居置业为本公司之三级子公司，由全资子公司香港世联投资设立，香港世联持有其55%股权，本公司间接持有其55%股权；

2) 世联养老为本公司之三级子公司，由全资子公司世联先锋投资设立，世联先锋持有其55%股权，本公司间接持有其55%股权；

3) 上海股投为本公司之三级子公司，由全资子公司世联先锋投资设立，世联先锋持有其60%的股权，本公司间接持有其60%的股权；

4) 上海世联盛曜为本公司之三级子公司，由全资子公司上海世联投资设立，上海世联持有其70%的股权，本公司间接持有其70%的股权；

5) 广州小样金融为本公司之三级子公司，全资子公司深圳赋能创新持有其60%的股权，本公司间接持有其60%的股权；

6) 北京安信行系世联君汇之控股子公司，世联君汇直接控股60.00%，2016年5月31日本公司将持有的世联科创的51.25%股权转让给世联君汇，2016年5月31日世联君汇增资，本公司持有的股权由100.00%被稀释至90.00%。世联君汇的财务数据包括北京安信行和世联科创的财务数据；

7) 本报告期公司已将持有青岛雅园60%股权全部转让，从2016年6月1日起已不再纳入公司的合并范围。

(3) 重要非全资子公司的主要财务信息

单位：元

子公司名称	期末余额						期初余额					
	流动资产	非流动资产	资产合计	流动负债	非流动负债	负债合计	流动资产	非流动资产	资产合计	流动负债	非流动负债	负债合计
四川嘉联	77,943,680.86	7,845,345.08	85,789,025.94	79,243,564.43		79,243,564.43	40,368,420.16	3,463,596.72	43,832,016.88	21,859,215.84		21,859,215.84
山东世联	176,358,703.52	35,468,277.50	211,826,981.02	160,043,400.36		160,043,400.36	78,699,072.78	19,822,393.74	98,521,466.52	55,342,634.72		55,342,634.72
青岛雅园							90,738,019.57	46,591,864.43	137,329,884.00	55,334,367.57	44,840,000.00	100,174,367.57
香港世居置业	9,610,354.73	518,427.23	10,128,781.96	17,926,383.87		17,926,383.87	3,351,316.32	234,262.00	3,585,578.32	8,245,792.02		8,245,792.02
世联养老	12,788,196.89	2,124,990.06	14,913,186.95	8,112,396.12		8,112,396.12	10,204,713.26	771,120.00	10,975,833.26	642,087.64		642,087.64
青岛荣置地	57,340,852.21	5,777,847.06	63,118,699.27	31,182,679.90		31,182,679.90	47,930,077.36	5,344,760.05	53,274,837.41	23,042,206.41		23,042,206.41
厦门立丹行	59,854,147.92	9,623,815.73	69,477,963.65	46,052,882.78		46,052,882.78	67,472,104.80	8,313,044.65	75,785,149.45	42,272,861.96		42,272,861.96
上海股投	15,362,566.64	20,605,005.98	35,967,572.62	34,115,506.87		34,115,506.87	2,370,581.07	16,493.00	2,387,074.07	4,093,799.99		4,093,799.99
上海世联盛曜	11,315,727.90	490,000.00	11,805,727.90	2,713,657.03		2,713,657.03						
广州小样金融	126,462.05	400,115.96	526,578.01	292,400.00		292,400.00						
北京安信行							87,223,803.61	5,708,806.26	92,932,609.87	62,610,606.00		62,610,606.00
世联科创							10,021,138.22	855,084.42	10,876,222.64	5,949,738.46		5,949,738.46
世联君汇	213,966,131.30	98,240,497.00	312,206,628.30	148,489,428.96	576,000.00	149,065,428.96						

单位：元

子公司名称	本期发生额				上期发生额			
	营业收入	净利润	综合收益总额	经营活动现金流量	营业收入	净利润	综合收益总额	经营活动现金流量
四川嘉联	110,698,448.67	5,907,301.11	5,907,301.11	47,672,464.51	91,326,712.19	8,170,244.26	8,170,244.26	-2,591,420.90
山东世联	305,961,722.72	36,720,180.91	36,720,180.91	116,037,684.37	169,776,756.55	13,579,059.48	13,579,059.48	13,677,066.36
青岛雅园	69,179,568.20	-742,562.15	-742,562.15	-3,229,850.66	163,826,649.92	16,765,083.19	16,765,083.19	31,142,054.84
香港世居置业	6,562,282.59	-6,771,187.93	-6,759,964.22	-765,532.45	3,925,323.48	-3,684,232.10	-3,876,556.23	-5,395,832.76
世联养老	194,174.76	-7,532,954.79	-7,532,954.79	-6,189,987.31	669,514.56	-1,650,599.01	-1,650,599.01	-4,023,696.96
青岛荣置地	107,593,453.78	31,186,019.37	31,186,019.37	49,634,171.78	33,973,932.53	8,640,409.82	8,640,409.82	10,358,214.82
厦门立丹行	117,476,974.35	4,912,793.38	4,912,793.38	20,327,739.96	137,801,056.55	31,835,704.24	31,835,704.24	24,733,194.73
上海股投	19,581,591.04	558,791.67	558,791.67	21,045,145.68	1,326,860.86	-1,706,725.92	-1,706,725.92	883,084.21
上海世联盛曜	23,817,734.96	-2,907,929.13	-2,907,929.13	-5,465,767.10				
广州小样金融		-1,107,698.35	-1,107,698.35	-670,037.95				
北京安信行					242,720,916.18	15,043,747.34	15,043,747.34	19,126,257.41
世联科创					13,913,342.17	926,484.18	926,484.18	5,152,073.02
世联君汇	500,259,344.98	53,889,963.98	53,889,963.98	-13,913,509.72				

其他说明：

- 1) 本表数据来源于重要非全资子公司的财务报表，不是根据股东的持股比例计算出来的金额；
- 2) 世联君汇持有北京安信行60%股权，持有世联科创41%股权，世联君汇的财务数据包括北京安信行和世联科创的财务数据。

(4) 使用企业集团资产和清偿企业集团债务的重大限制

截止本报告期，使用企业集团资产和清偿企业集团债务，无重大限制。

2、在子公司的所有者权益份额发生变化且仍控制子公司的交易

(1) 在子公司所有者权益份额发生变化的情况说明

1) 2016年1月1日, 本公司之四级子公司上海善居将成都善居出售给本公司之二级子公司四川嘉联, 享有的份额从100.00%变为75.5%, 该项交易导致少数股东权益减少211,150.70元, 资本公积增加211,150.70元。截至2016年12月31日止, 本公司间接持有成都善居75.50%股权。

2) 2016年2月1日, 本公司分别购买张雪梅、董媛、陈祖勤、林晨曦、石峰持有厦门立丹行8.7%、8.7%、5.8%、4.35%、1.45%的股权, 购买少数股权支付的对价为62,780,008.76元。该项交易导致少数股东权益减少486,209.14元, 资本公积减少62,293,799.62元。截至2016年12月31日止, 本公司持有厦门立丹行80%股权。

3) 2016年5月27日, 深圳恒睿汇创投资管理合伙企业(有限合伙)向世联君汇增资9,888,889.00元, 以获得世联君汇10%的股权。该项交易导致少数股东权益增加9,448,405.23元, 资本公积增加440,483.77元。截至2016年12月31日止, 本公司持有世联君汇90%股权。

4) 2016年5月26日, 深圳世联小样投资管理合伙企业(有限合伙)和苏州紫易创科技服务有限公司分别向世联科创增加注册资本500,000.00元, 增资后分别持有世联科创10%股权。该项交易导致少数股东权益增加905,364.71元, 资本公积增加94,635.29元。截至2016年12月31日止, 子公司世联君汇直接持有世联科创41%股权。

5) 2016年10月31日, 本公司之三级子公司世联科创将广州小样金融出售给本公司之二级子公司深圳赋能创新, 享有的份额从22.14%变为60.00%, 处置股权的对价为600,000.00元, 该项交易导致少数股东权益增加285,881.69元, 资本公积减少285,881.69元。截至2016年12月31日止, 本公司间接持有广州小样金融60.00%股权。

(2) 交易对于少数股东权益及归属于母公司所有者权益的影响

单位: 元

	成都善居	厦门立丹行	世联君汇	世联科创	广州小样金融
--现金	0.00	62,780,008.76	0.00	0.00	600,000.00
--非现金资产的公允价值					-167,179.62
购买成本/处置对价合计	0.00	62,780,008.76	0.00	0.00	432,820.38
减: 按取得/处置的股权比例计算的子公司净资产份额	211,150.70	486,209.14	440,483.77	94,635.29	146,938.69
差额	-211,150.70	62,293,799.62	-440,483.77	-94,635.29	285,881.68
其中: 调整资本公积	-211,150.70	62,293,799.62	-440,483.77	-94,635.29	285,881.68

其他说明

3、在合营安排或联营企业中的权益

(1) 重要的合营企业或联营企业

合营企业或联营企业名称	主要经营地	注册地	业务性质	持股比例		对合营企业或联营企业投资的会计处理方法
				直接	间接	
武汉都市世联资产管理有限公司	武汉	武汉	对租赁和商务服务行业进行投资；物业管理		50.00%	权益法
青岛国信世联物业管理有限公司	青岛	青岛	物业管理		35.00%	权益法
深圳世联同创资产管理有限公司	深圳	深圳	受托资产管理、投资管理		49.00%	权益法

在合营企业或联营企业的持股比例不同于表决权比例的说明：

截止2016年12月31日，本集团没有持股比例不同于表决权比例的合营企业或联营企业。

持有 20% 以下表决权但具有重大影响，或者持有 20% 或以上表决权但不具有重大影响的依据：

本公司间接持有上海万宁文化创意产业发展有限公司股权20.00%，由于该公司为上海股权公司资产运营项目公司，本公司对项目无重大影响。

(2) 重要合营企业的主要财务信息

单位：元

	期末余额/本期发生额	期初余额/上期发生额
	武汉都市世联资产管理有限公司	武汉都市世联资产管理有限公司
流动资产	31,502,410.19	9,451,280.84
其中：现金和现金等价物	16,906,365.09	7,313,708.20
非流动资产	547,082.49	286,350.43
资产合计	32,049,492.68	9,737,631.27
流动负债	13,042,259.83	7,941,359.56
负债合计	13,042,259.83	7,941,359.56
归属于母公司股东权益	7,007,232.85	1,796,271.71
按持股比例计算的净资产份额	3,503,616.41	898,135.86
对合营企业权益投资的账面价值	3,503,616.41	898,135.86
营业收入	22,531,408.95	5,149,172.44
财务费用	299,729.39	-7,323.75
所得税费用	1,743,873.80	265,423.90
净利润	5,231,621.41	796,271.71
综合收益总额	5,231,621.41	796,271.71
本年度收到的来自合营企业的股利	0.00	0.00

其他说明

(3) 重要联营企业的主要财务信息

单位：元

	期末余额/本期发生额		期初余额/上期发生额	
	青岛国信世联物业管理 有限公司	深圳世联同创资产管理 有限公司	青岛国信世联物业管理 有限公司	深圳世联同创资产管理 有限公司
流动资产	14,192,311.20	47,970,982.06	11,467,044.06	20,005,000.00
非流动资产	144,313.58	209,831.11	143,190.00	
资产合计	14,336,624.78	48,180,813.17	11,610,234.06	20,005,000.00
流动负债	5,573,866.77	511,610.59	4,400,909.21	5,000.00
负债合计	5,573,866.77	511,610.59	4,400,909.21	5,000.00
归属于母公司股东权益	8,762,758.01	47,669,202.58	7,209,324.85	20,000,000.00
按持股比例计算的净资产 份额	3,066,965.31	23,357,909.26	2,523,263.70	9,800,000.00
调整事项	1,300,000.00		1,300,000.00	
--其他	1,300,000.00		1,300,000.00	
对联营企业权益投资的 账面价值	4,366,965.31	23,357,909.26	3,823,263.70	
营业收入	28,054,890.43		4,289,865.65	
净利润	1,553,433.16	7,169,202.58	209,324.85	
综合收益总额	1,553,433.16	7,169,202.58	209,324.85	
本年度收到的来自联营 企业的股利	0.00	493,150.69	0.00	0.00

其他说明

青岛国信世联物业管理有限公司调整事项系本公司投资3,750,000.00元，其中1,750,000.00元作为注册资本，占青岛国信世联物业管理有限公司35%的股权，剩余2,000,000.00元作为资本公积所致。

(4) 不重要的合营企业和联营企业的汇总财务信息

单位：元

	期末余额/本期发生额	期初余额/上期发生额
合营企业：	--	--
投资账面价值合计	170,408.76	
下列各项按持股比例计算的合计数	--	--
--净利润	-329,591.24	

--综合收益总额	-329,591.24	
联营企业:	--	--
投资账面价值合计	816,903.42	4,101,435.68
下列各项按持股比例计算的合计数	--	--
--净利润	-371,094.15	
--综合收益总额	-371,094.15	

其他说明

十、与金融工具相关的风险

本集团的金融资产包括应收票据、应收款项、可供出售金融资产等，金融负债包括包括借款、应付款项、其他流动负债等，各项金融工具的详细情况说明见本附注六相关项目。与这些金融工具有关的风险，以及本集团为降低这些风险所采取的风险管理政策如下所述。本集团管理层对这些风险敞口进行管理和监控以确保将上述风险控制在限定的范围之内。

1. 各类风险管理目标和政策

本集团从事风险管理的目标是在风险和收益之间取得适当的平衡，将风险对本集团经营业绩的负面影响降低到最低水平，使股东及其它权益投资者的利益最大化。基于该风险管理目标，本集团风险管理的基本策略是确定和分析本集团所面临的各种风险，建立适当的风险承受底线并进行风险管理，并及时可靠地对各种风险进行监督，将风险控制在限定的范围之内。

(1) 市场风险

金融工具的市场风险，是指金融工具的公允价值或未来现金流量因市场价格变化而发生波动的风险，包括外汇风险、利率风险和其他价格风险。

1) 汇率风险

本集团承受汇率风险主要与美元、港币有关，除本公司二级子公司香港世联以美元、三级子公司香港世居置业、四级子公司香港世居以港币、四级子公司澳大利亚世居进行日常经营活动外，本集团的其它主要业务活动以人民币计价结算。于2016年12月31日，除下表所述资产及负债的美元余额、港币余额和澳币余额外，本集团的资产及负债均为人民币余额。该等美元、港币和澳币余额的资产和负债产生的汇率风险可能对本集团的经营业绩产生影响。

项目	2016年12月31日（折人民币）	2015年12月31日（折人民币）
货币资金-美元	4,796,743.70	108,298.44
货币资金-港币	1,650,699.88	63,119.21
货币资金-澳元	60,357.96	
应收账款-港币	1,315,695.18	
预付账款-港币	2,512.80	1,114.30
其他应收款-港币	5,035,971.43	713,410.46
应付账款-港币	1,183,973.44	264,835.95
应付职工薪酬-港币		437,113.21

其他应付款-美元	4,589,323.39	
其他应付款-港币	6,025,454.27	3,680,580.34

本集团密切关注汇率变动对本集团的影响。

2) 利率风险

利率风险，是指金融工具的公允价值或未来现金流量因市场利率变动而发生波动的风险。本集团面临的利率风险主要来源于银行借款。浮动利率的金融负债使本集团面临现金流量利率风险，固定利率的金融负债使本集团面临公允价值利率风险。本集团根据市场环境来决定固定利率及浮动利率合同的相对比例。

于2016年12月31日，本集团的带息债务主要为人民币计价的浮动利率借款合同，金额合计为480,000,000.00元（2015年12月31日：1,176,000,000.00元），及人民币计价的固定利率合同，金额为225,957,637.25元（2015年12月31日：848,173,395.90元）。

本集团因利率变动引起金融工具公允价值变动的风险主要与固定利率银行借款有关。对于固定利率借款，本集团的目标是保持其浮动利率。

本集团因利率变动引起金融工具现金流量变动的风险主要与浮动利率银行借款有关。本集团的政策是保持这些借款的浮动利率，以消除利率变动的公允价值风险。

(2)、信用风险

信用风险是指金融工具的一方不履行义务，造成另一方发生财产损失的风险。截至2016年12月31日，可能引起本集团财务损失的最大信用风险敞口主要来自于合同另一方未能履行义务而导致本集团金融资产产生的损失，具体包括：合并资产负债表中已确认的金融资产的账面金额；对于以公允价值计量的金融工具而言，账面价值反映了其风险敞口，但并非最大风险敞口，其最大风险敞口将随着未来公允价值的变化而改变。

为降低信用风险，本集团对信用额度进行审批，并执行其它监控程序以确保采取必要的措施回收过期债权。此外，本集团于每个资产负债表日审核每一单项应收款的回收情况，以确保就无法回收的款项计提充分的坏账准备。因此，本集团管理层认为本集团所承担的信用风险已经大为降低。

本集团的流动资金存放在信用评级较高的银行，故流动资金的信用风险较低。本集团采用了必要的政策确保所有销售客户均具有良好的信用记录。除应收账款金额、贷款金额前五名外，本集团无其他重大信用集中风险。

截止2016年12月31日，本集团应收账款前五名金额合计：69,991,989.81元，世联小贷前五名贷款金额合计57,084,000.00元。

(3) 流动风险

流动风险为本集团在到期日无法履行其财务义务的风险。本集团管理流动性风险的方法是确保有足够的资金流动性来履行到期债务，而不至于造成不可接受的损失或对企业信誉造成损害。本集团定期分析负债结构和期限，以确保有充裕的资金。本集团管理层对银行借款的使用情况进行监控并确保遵守借款协议。同时与金融机构进行融资磋商，以保持一定的授信额度，减低流动性风险。

本集团将银行借款、资产证券化、发行融资产品等作为主要资金来源。

本集团持有的金融资产和金融负债按未折现剩余合同义务的到期期限分析如下：

2016年12月31日金额：

项目	一年以内	一到二年	二到五年	五年以上	合计
金融资产	6,451,454,608.79				6,451,454,608.79
货币资金	3,271,492,298.59				3,271,492,298.59
应收票据	220,584,021.38				220,584,021.38
应收账款	959,021,100.83				959,021,100.83
其它应收款	305,825,802.21				305,825,802.21
贷款	835,822,858.76	216,190,707.39	95,224,028.76	1,234,333.32	1,148,471,928.23
可供出售金融资产	546,059,457.55				546,059,457.55
金融负债	1,849,410,354.74				1,849,410,354.74
短期借款	480,000,000.00				480,000,000.00
应付账款	24,297,747.03				24,297,747.03
其它应付款	1,075,419,600.70				1,075,419,600.70
应付股息	12,585,937.14				12,585,937.14
应付利息	30,285,432.62				30,285,432.62
其他流动负债	226,821,637.25				226,821,637.25

2.敏感性分析

本集团采用敏感性分析技术分析风险变量的合理、可能变化对当期损益或所有者权益可能产生的影响。由于任何风险变量很少孤立的发生变化，而变量之间存在的相关性对某一风险变量变化的最终影响金额将产生重大作用，因此下述内容是在假设每一变量的变化是独立的情况下进行的。

(1)外汇风险敏感性分析

外汇风险敏感性分析假设：所有境外经营净投资套期及现金流量套期均高度有效。

在上述假设的基础上，在其它变量不变的情况下，汇率可能发生的合理变动对当期损益和权益的税后影响如下：

项目	汇率变动	2016年度		2015年度	
		对净利润的影响	对所有者权益的影响	对净利润的影响	对所有者权益的影响
所有外币	对人民币升值5%	325,390.08	325,390.08	8,570.88	8,570.88
所有外币	对人民币贬值5%	-325,390.08	-325,390.08	-8,570.88	-8,570.88

十一、公允价值的披露

1、其他

截止2016年12月31日，本集团无以公允价值计量的资产和负债。

十二、关联方及关联交易

1、本企业的母公司情况

母公司名称	注册地	业务性质	注册资本	母公司对本企业的持股比例	母公司对本企业的表决权比例
世联地产顾问（中国）有限公司	香港	投资控股	HKD2,091,183.00	39.37%	39.37%

本企业的母公司情况的说明

世联中国成立于1992年6月23日，公司注册证书编号为0364009，商业登记证号码16470396-000-06-16-9，注册地址为：香港湾仔道6-8号瑞安中心33字楼3312室；法定股本10,000港元，已发行股本1,000股（每股面值1港元），其中陈劲松持有490股，占发行股本的49%；佟捷持有490股，占发行股本的49%；苏静持有20股，占发行股本的2%。世联中国董事为陈劲松和佟捷，经营范围为从事投资业务。陈劲松、佟捷夫妇为公司的实际控制人。

本企业最终控制方是陈劲松、佟捷（夫妇）。

其他说明：

2、本企业的子公司情况

本企业子公司的情况详见附注“八、1.（1）企业集团的构成”。

3、本企业合营和联营企业情况

本企业重要的合营或联营企业详见附注八、3。

本期与本公司发生关联方交易，或前期与本公司发生关联方交易形成余额的其他合营或联营企业情况如下：

合营或联营企业名称	与本企业关系
武汉都市世联资产管理有限公司	合营企业
深圳世联同创资产管理有限公司	联营企业
重庆小样达客网络科技服务有限公司	联营企业
重庆小样创业服务有限公司	联营企业

其他说明

本集团持有武汉都市世联资产管理有限公司50%股权、持有深圳世联同创资产管理有限公司49%股权、持有重庆小样达客网络科技服务有限公司45.08%股权、持有重庆小样创业服务有限公司40%股权。

4、其他关联方情况

其他关联方名称	其他关联方与本企业关系
世联地产顾问（中国）有限公司	控股股东
深圳市世联土地房地产评估有限公司	监事直接或间接控制的公司
深圳华房数据技术有限公司	监事直接或间接控制的公司
FortuneHillAsiaLimited（以下简称"F.H"）	直接或间接持有公司 5%以上股份的自然人之控制公司
北京华居天下网络技术有限公司	董事直接或间接控制的公司
上海城凯投资有限公司	董事直接或间接控制的公司
上海中城联盟投资管理股份有限公司	董事直接或间接控制的公司
北京拓世寰宇网络技术有限公司	董事直接或间接控制的公司
北京宏岸图升网络技术有限公司	董事直接或间接控制的公司
北京丽满万家网络技术有限公司	董事直接或间接控制的公司
深圳市很有蜂格网络有限公司	投资单位 AMAZING LION Limited 之全资控股公司
周晓华	股东
青岛雅园物业管理有限公司	本年处置子公司
上海中城荣耀股权投资基金管理有限公司	董事直接或间接控制的公司
深圳市世联共享投资股份有限公司	高级管理人员直接或间接控制的公司
深圳恒睿汇创投资管理合伙企业（有限合伙）	高级管理人员直接或间接控制的公司

其他说明

5、关联交易情况

（1）购销商品、提供和接受劳务的关联交易

采购商品/接受劳务情况表

单位：元

关联方	关联交易内容	本期发生额	获批的交易额度	是否超过交易额度	上期发生额
深圳华房数据技术有限公司	购买房地产数据资源	315,471.70	315,471.70	否	800,000.00
深圳市世联土地房地产评估有限公司	信息咨询费	75,471.70	75,471.70	否	8,000.00
深圳市世联土地房地产评估有限公司	估值系统	73,018.86	73,018.86	否	8,000.00
世联地产顾问（中国）有限公司	担保费	5,420,067.00	5,420,067.00	否	1,529,700.00
上海中城联盟投资管理股份有限公司	会务费			否	100,000.00
北京宏岸图升网络技术有限公司	技术协作费	36,000.00	36,000.00	否	
北京拓世寰宇网络技术有限公司	广告推广	174,734.71	174,734.71	否	
武汉都市世联资产管理有限公司	会务费	44,512.00	44,512.00	否	
重庆小样创业服务有限公司	会务费	74,203.62	74,203.62	否	

北京华居天下网络技术有限公司	广告推广费			否	36,900.00
深圳世联同创资产管理有限公司	购买发行商品	344,172,771.25	621,400,000.00	否	44,100,000.00
深圳市很有蜂格网络有限公司	装修业务	744,966.77	744,966.77	否	
青岛雅园物业管理有限公司	物业管理	125,617.30		否	
青岛雅园物业管理有限公司	保洁服务	9,622.62		否	
上海中城荣耀股权投资基金管理有限公司	购买发行产品	600,000.00	600,000.00	否	

出售商品/提供劳务情况表

单位：元

关联方	关联交易内容	本期发生额	上期发生额
上海城凯投资有限公司	物业管理服务		1,483,611.79
上海中城联盟投资管理股份有限公司	物业管理服务	734,322.06	649,700.40
北京宏岸图升网络技术有限公司	电商代理销售	1,058,000.00	7,635,000.00
深圳华房数据技术有限公司	房地产顾问	18,867.94	9,708.74
武汉都市世联资产管理有限公司	物业管理服务	2,128,927.05	1,091,654.98
北京丽满万家网络技术有限公司	电商代理销售	8,631,131.89	
陈劲松	基金管理服务	284,724.52	
深圳市世联土地房地产评估有限公司	信息咨询费	12,735.85	
重庆小样创业服务有限公司	物业管理服务	176,419.43	
青岛雅园物业管理有限公司	物业管理服务	8,091,822.57	

购销商品、提供和接受劳务的关联交易说明

本期发生的购销商品、提供和接受劳务的定价参照了相关的市场价格。

(2) 关联受托管理/承包及委托管理/出包情况

本公司受托管理/承包情况表：

单位：元

委托方/出包方名称	受托方/承包方名称	受托/承包资产类型	受托/承包起始日	受托/承包终止日	托管收益/承包收益定价依据	本期确认的托管收益/承包收益
F.H	世联行经纪	位于深圳市福田区竹子林紫竹六道路敦煌大厦 1 栋 3 楼、7 楼、8 楼、9 楼，共 16 个单位，建筑面积约 4,218.17 平米	2016 年 01 月 01 日	2016 年 12 月 31 日	按照税前月租金的 3% 收取服务费	309,400.82

关联托管/承包情况说明

2010年4月26日，子公司世联行经纪与FH签订《房屋托管协议》，由世联行经纪在2010年1月1日至2010年12月31日期间内就深圳市福田区竹子林紫竹六道路敦煌大厦1栋3楼、7楼、8楼、9楼，共16个单位，建筑面积约4,218.17平米向FH提供房屋托管服务，如代其收取该物业的租金等。首次租赁成功佣金为税前月租金50%，日常托管佣金按照税前月租金的3%收

取服务费，而后双方续签协议，将服务期限延长至2016年12月31日。本报告期，世联行经纪共向FH收取服务费309,400.82元。

本公司委托管理/出包情况表：

单位：元

委托方/出包方名称	受托方/承包方名称	委托/出包资产类型	委托/出包起始日	委托/出包终止日	托管费/出包费定价依据	本期确认的托管费/出包费
-----------	-----------	-----------	----------	----------	-------------	--------------

关联管理/出包情况说明

(3) 关联租赁情况

本公司作为出租方：

单位：元

承租方名称	租赁资产种类	本期确认的租赁收入	上期确认的租赁收入
武汉都市世联资产管理有限公司	房产租赁	9,942.84	
深圳市世联土地房地产评估有限公司	房产租赁		81,232.20
深圳市世联土地房地产评估有限公司	房产租赁		63,876.35
深圳市世联土地房地产评估有限公司	IT 设备	70,873.79	70,873.80
深圳市世联土地房地产评估有限公司	网络专线		149,557.52
深圳市世联土地房地产评估有限公司	商标使用权	108,900.00	134,968.93

本公司作为承租方：

单位：元

出租方名称	租赁资产种类	本期确认的租赁费	上期确认的租赁费
-------	--------	----------	----------

关联租赁情况说明

本期发生的关联租赁业务的定价参照了相关的市场价格。

(4) 关联投资情况

1) 本公司于2016年4月21日与深圳合众创新投资管理合伙企业(有限合伙)（以下简称合众创新）、深圳联合创新投资管理合伙企业(有限合伙)（以下简称联合创新）共同投资设立了深圳市世联共享投资股份有限公司（以下简称世联共享）。世联共享注册资本3,000.00万元人民币，其中：合众创新投资金额960.00万，占股权比例32.00%；联合创新投资金额1,500.00万，占股权比例50.00%；本公司投资金额540.00万，占股权比例18.00%。

联合创新的执行事务合伙人为朱敏，认缴出资比例84%，朱敏为本公司董事总经理；合众创新执行事务合伙人为王正宇，认缴出资比例50%，王伟认缴出资比例50%，王正宇、王伟均为本公司高管。因此，根据深圳证券交易所《股票上市规则》相关规定，联合创新、合众创新为本公司的关联方，本公司参与投资设立合资公司世联共享的行为构成关联交易。

2) 本公司之子公司深圳世联兴业资产管理有限公司（现更名为深圳世联君汇不动产运营管理股份有限公司，以下简称世联君汇）于2016年5月27日获得深圳恒睿创投资管理合伙企业（有限合伙）（以下简称深圳恒睿）增资。深圳恒睿向世联君汇增资988.8889万，占股权比例10.00%。

深圳恒睿的普通合伙人为林蔚，出资700.00万，占出资比例70.00%；有限合伙人为潘希艺，出资300.00万，占出资比例30.00%，林蔚为本公司高管。因此，根据深圳证券交易所《股票上市规则》相关规定，深圳恒睿为本公司的关联方，深圳恒睿增资世联君汇的行为构成关联交易。

(5) 关联担保情况

本公司作为担保方

单位：元

被担保方	担保金额	担保起始日	担保到期日	担保是否已经履行完毕
世联小贷	150,672,876.70	2015年01月28日	2016年01月27日	是
世联小贷	155,329,356.16	2015年02月04日	2016年02月03日	是
世联小贷	25,000,000.00	2015年08月06日	2018年08月05日	是
世联小贷	54,800,000.00	2015年08月06日	2018年08月05日	是
世联小贷	50,000,000.00	2015年10月30日	2018年10月29日	是
世联小贷	68,841,256.00	2015年12月18日	2018年12月17日	是
世联小贷	432,133,000.00	2015年12月18日	2018年12月17日	否
世联小贷	75,000,000.00	2015年12月29日	2018年12月28日	是
世联小贷	37,242,750.00	2016年01月28日	2019年01月27日	否

本公司作为被担保方

单位：元

担保方	担保金额	担保起始日	担保到期日	担保是否已经履行完毕
陈劲松	30,000,000.00	2015年01月20日	2018年01月19日	是
陈劲松	60,000,000.00	2015年02月03日	2018年02月02日	是
陈劲松	60,000,000.00	2015年03月11日	2018年03月10日	是
陈劲松	90,000,000.00	2016年01月19日	2019年01月18日	是
陈劲松	60,000,000.00	2016年03月04日	2019年03月03日	是
世联中国	50,000,000.00	2015年09月22日	2018年09月21日	是
世联中国	50,000,000.00	2015年11月02日	2018年11月01日	是
世联中国	30,000,000.00	2015年09月06日	2018年09月05日	是
世联中国	100,000,000.00	2015年06月03日	2018年06月02日	是
世联中国	100,000,000.00	2015年09月25日	2018年09月24日	是
世联中国	30,000,000.00	2015年09月02日	2018年09月01日	是
世联中国	70,000,000.00	2016年01月26日	2019年01月25日	是
世联中国	90,000,000.00	2016年01月26日	2019年01月25日	是
世联中国	25,000,000.00	2016年02月03日	2019年02月02日	是
世联中国	50,000,000.00	2016年05月05日	2019年05月04日	否
世联中国	20,000,000.00	2016年02月03日	2019年02月02日	否
世联中国	30,000,000.00	2016年11月18日	2019年11月17日	否
世联中国	50,000,000.00	2016年08月24日	2019年08月23日	否

世联中国	20,000,000.00	2016年10月19日	2019年10月18日	否
世联中国	20,000,000.00	2016年11月18日	2019年11月17日	否
世联中国	10,000,000.00	2016年08月08日	2019年08月07日	否
世联中国	20,000,000.00	2016年10月19日	2019年10月18日	否
世联中国	30,000,000.00	2016年11月11日	2019年11月10日	否

关联担保情况说明

(6) 关联方资产转让、债务重组情况

单位：元

关联方	关联交易内容	本期发生额	上期发生额
深圳市世联共享投资股份有限公司	世联小贷"家园云贷"贷款债权	40,890,000.00	

(7) 关键管理人员报酬

单位：元

项目	本期发生额	上期发生额
陈劲松	2,819,400.00	1,880,700.00
朱敏	7,946,200.00	6,883,000.00
范莹	1,871,300.00	1,807,400.00
任克雷	51,700.00	0.00
郑伟鹤	51,700.00	0.00
钟清宇	51,200.00	0.00
傅曦林	51,700.00	0.00
姜汝祥	106,100.00	163,900.00
莫天全	106,100.00	163,900.00
邵宏伟	105,000.00	162,500.00
陈杰平	162,500.00	162,500.00
但斌	163,900.00	163,900.00
张炯	106,100.00	163,900.00
滕柏松	1,201,200.00	1,129,700.00
范雯	1,507,100.00	1,135,800.00
李娜	20,000.00	30,000.00
王伟	4,314,400.00	3,525,600.00
王正宇	2,798,200.00	2,403,000.00
袁鸿昌	2,244,100.00	2,404,800.00

焦安平	3,306,200.00	2,551,200.00
王海晨	2,373,000.00	2,026,100.00
林蔚	2,982,700.00	2,633,500.00

(8) 其他关联交易

6、关联方应收应付款项

(1) 应收项目

单位：元

项目名称	关联方	期末余额		期初余额	
		账面余额	坏账准备	账面余额	坏账准备
应收账款	武汉都市世联资产管理有限公司	537,667.04			
应收账款	北京丽满万家网络技术有限公司	225,000.00			
应收账款	上海城凯投资有限公司			459,812.00	
应收账款	青岛雅园物业管理有限公司	8,334,577.24			
预付账款	青岛雅园物业管理有限公司	33,019.24			
其他应收款	周晓华	988.73		947.30	
其他应收款	武汉都市世联资产管理有限公司			640,808.88	

(2) 应付项目

单位：元

项目名称	关联方	期末账面余额	期初账面余额
预收账款	上海中城联盟投资管理股份有限公司	65,422.04	54,454.20
其他应付款	世联地产顾问（中国）有限公司	6,369,434.72	1,529,700.00
其他应付款	上海城凯投资有限公司	294,417.41	754,229.41
其他应付款	武汉都市世联资产管理有限公司	32,862.87	
其他应付款	深圳市很有蜂格网络有限公司	25,165.59	
其他应付款	FH	1,390,915.00	

十三、股份支付

1、股份支付总体情况

√ 适用 □ 不适用

单位：元

公司本期授予的各项权益工具总额	20,994,400.00
公司本期行权的各项权益工具总额	0.00
公司本期失效的各项权益工具总额	0.00
公司期末发行在外的股票期权行权价格的范围和合同剩余期限	不适用
公司期末发行在外的其他权益工具行权价格的范围和合同剩余期限	行权价格 3.936 元，合同剩余期限 3 年

其他说明

1. 2016年2月23日，本公司2016年度第一次临时股东大会审议通过《关于<深圳世联行地产顾问股份有限公司限制性股票激励计划（草案）>及其摘要的议案》。本计划的激励对象为公司董事、高级管理人员、中层管理人员、核心骨干及子公司管理人员（不包括独立董事、监事）等468人；授予的限制性股票总计1,571.25万股，约占股本总额144,569.6230万股的1.09%；本计划限制性股票授予价格为每股5.55元。审议通过《关于提请股东大会授权董事会办理公司限制性股票激励计划相关事宜的议案》，董事会被授权确定限制性股票授予日及在公司及激励对象符合条件时向激励对象授予限制性股票并办理授予限制性股票所必须的全部事宜。披露网站：<http://www.cninfo.com.cn/> 公告名称：《2016年第一次临时股东大会决议公告》公告编号：2016-014。

2. 根据2016年度第一次临时股东大会授权，2016年3月13日召开第三届董事会第四十八次会议，审议通过了《关于调整公司限制性股票激励计划授予对象人数、授予数量的议案》，本次调整后，公司此次激励对象人数由468名变更为441名，限制性股票总量由1,571.25万股调整为1,536.05万股。审议通过了《关于向激励对象授予限制性股票的议案》，股权激励授予日为2016年3月11日，股权激励授予限制性股票1,536.05万股，授予价格为每股5.55元。披露网站：<http://www.cninfo.com.cn/> 公告名称：《关于限制性股票激励计划调整的公告》公告编号：2016-032、公告名称：《关于向激励对象授予限制性股票的公告》公告编号：2016-033。

3. 2016年4月21日召开第三届董事会第五十次会议，审议通过了《关于调整公司限制性股票激励计划授予对象、授予数量及授予价格的议案》，本次调整后，公司此次激励对象人数由441名变更为402名，限制性股票总量由1,536.05 万股调整为1,499.60 万股。公司2015年度权益分配方案已于2016年4月14日实施完毕，公司总股本变更为2,023,974,722股，根据《限制性股票激励计划》的相关规定，本次股权激励计划授予的限制性股票数量由1,499.60万股调整为2,099.44 万股，授予价格由5.55元/股调整为3.936元/股。披露网站：<http://www.cninfo.com.cn/> 公告名称：《关于限制性股票激励计划调整公告》公告编号：2016-046。

4. 2016年4月26日信永中和会计师事务所（特殊普通合伙）出具了《关于深圳世联行地产顾问股份有限公司股权激励之限制性股票的验资报告》（XYZH/2016SZA40645），对公司截至2016年4月25日止新增注册资本及实收资本（股本）情况进行了审验，截至2016年4月25日止公司实际已收到朱敏、范莹、焦安平、王伟等402人缴纳的新增注册资本（实收资本）合计人民币20,994,400.00元，新增实收资本占新增注册资本的100%。授予股份的上市日期为2016年5月11日。披露网站：<http://www.cninfo.com.cn/> 公告名称：《关于限制性股票授予登记完成的公告》公告编号：2016-052。

2、以权益结算的股份支付情况

√ 适用 □ 不适用

单位：元

授予日权益工具公允价值的确定方法	布莱克-斯科尔斯期权定价模型（B-S 模型）
可行权权益工具数量的确定依据	分年度对公司财务业绩指标、个人业绩指标进行考核，以达到考核目标的激励对象所持有的数量

本期估计与上期估计有重大差异的原因	无
以权益结算的股份支付计入资本公积的累计金额	14,341,116.96
本期以权益结算的股份支付确认的费用总额	8,672,844.00

其他说明

3、以现金结算的股份支付情况

适用 不适用

十四、承诺及或有事项

1、重要承诺事项

资产负债表日存在的重要承诺

本集团截止资产负债表日无重大承诺事项。

2、或有事项

(1) 资产负债表日存在的重要或有事项

除本附注十二、5.关联方交易所列担保事项外，无其他重大或有事项。

十五、资产负债表日后事项

1、利润分配情况

单位：元

拟分配的利润或股利	163,597,529.76
经审议批准宣告发放的利润或股利	163,597,529.76

2、其他资产负债表日后事项说明

1) 世联君汇全国股转系统挂牌公开转让

本公司之子公司世联君汇2016年申请在全国中小企业股份转让系统挂牌。2016年12月26日，全国股转公司发布《关于同意深圳世联君汇不动产运营管理股份有限公司股票在全国中小企业股份转让系统挂牌的函》（股转系统函[2016]9457号），同意世联君汇办理挂牌手续。世联君汇于2017年1月3日起在全国股转系统挂牌公开转让，证券代码870464。

2) 除存在上述资产负债表日后事项披露外，本集团无其他重大资产负债表日后事项。

十六、其他重要事项

1、 租赁

(1) 经营租出资产

经营租赁租出资产类别	期末金额	期初金额
房屋	112,746,045.25	91,981,982.57
合计	112,746,045.25	91,981,982.57

(2) 重大经营租赁最低租赁付款额

剩余租赁期	最低租赁付款额
1年以内	190,508,747.30
1-2年	152,101,622.29
2-3年	113,428,234.62
3年以上	471,787,679.77
合计	927,826,283.98

十七、母公司财务报表主要项目注释

1、应收账款

(1) 应收账款分类披露

单位：元

类别	期末余额					期初余额				
	账面余额		坏账准备		账面价值	账面余额		坏账准备		账面价值
	金额	比例	金额	计提比例		金额	比例	金额	计提比例	
按信用风险特征组合计提坏账准备的应收账款	56,827,574.92	100.00%	1,532,508.25	2.70%	55,295,066.67	70,043,696.19	100.00%	2,193,165.10	3.13%	67,850,531.09
合计	56,827,574.92	100.00%	1,532,508.25		55,295,066.67	70,043,696.19	100.00%	2,193,165.10		67,850,531.09

期末单项金额重大并单项计提坏账准备的应收账款：

□ 适用 √ 不适用

组合中，按账龄分析法计提坏账准备的应收账款：

√ 适用 □ 不适用

单位：元

账龄	期末余额		
	应收账款	坏账准备	计提比例
1年以内分项			
6个月以内	45,083,165.96		
6个月至1年	10,689,072.21	1,068,907.22	10.00%
1年以内小计	55,772,238.17	1,068,907.22	1.92%
1至2年	845,336.75	253,601.03	30.00%

2至3年	210,000.00	210,000.00	100.00%
合计	56,827,574.92	1,532,508.25	2.70%

确定该组合依据的说明：

组合中，采用余额百分比法计提坏账准备的应收账款：

适用 不适用

组合中，采用其他方法计提坏账准备的应收账款：

(2) 本期计提、收回或转回的坏账准备情况

本期计提坏账准备金额-525,791.98 元；本期收回或转回坏账准备金额 15,970.13 元。

其中本期坏账准备收回或转回金额重要的：

单位：元

单位名称	收回或转回金额	收回方式
宝吉工艺品（深圳）有限公司	15,970.13	现金收回
合计	15,970.13	--

(3) 本期实际核销的应收账款情况

单位：元

项目	核销金额
实际核销的应收账款	150,835.00

其中重要的应收账款核销情况：

单位：元

单位名称	应收账款性质	核销金额	核销原因	履行的核销程序	款项是否由关联交易产生
吉林省粤合房地产开发有限公司	应收服务费	150,000.00	无法收回	公司规定程序	否
深圳市卓越康华贸易有限公司	应收服务费	835.00	无法收回	公司规定程序	否
合计	--	150,835.00	--	--	--

应收账款核销说明：

(4) 按欠款方归集的期末余额前五名的应收账款情况

本年按欠款方归集的年末余额前五名应收账款汇总金额21,027,287.54元，占应收账款年末余额合计数的比例为37.00%，相应计提的坏账准备年末余额汇总金额379,601.24元。

2、其他应收款

(1) 其他应收款分类披露

单位：元

类别	期末余额					期初余额				
	账面余额		坏账准备		账面价值	账面余额		坏账准备		账面价值
	金额	比例	金额	计提比例		金额	比例	金额	计提比例	
按信用风险特征组合计提坏账准备的其他应收款	1,178,474,738.15	100.00%	87,041.22	0.01%	1,178,387,696.93	855,205,995.94	100.00%	99,466.75	0.01%	855,106,529.1
合计	1,178,474,738.15	100.00%	87,041.22	0.01%	1,178,387,696.93	855,205,995.94	100.00%	99,466.75	0.01%	855,106,529.1

期末单项金额重大并单项计提坏账准备的其他应收款：

适用 不适用

组合中，按账龄分析法计提坏账准备的其他应收款：

适用 不适用

组合中，采用余额百分比法计提坏账准备的其他应收款：

适用 不适用

组合中，采用其他方法计提坏账准备的其他应收款：

适用 不适用

类别	期末余额					期初余额				
	账面余额		坏账准备		账面价值	账面余额		坏账准备		账面价值
	金额	比例	金额	比例		金额	比例	金额	比例	
个别认定未发生减值的其他应收款	1,178,387,696.93	99.99%			1,178,387,696.93	855,106,529.19	99.99%			855,106,529.1
个别认定发生减值的其他应收款	87,041.22	0.01%	87,041.22	100.00%		99,466.75	0.01%	99,466.75	100.00%	
合计	1,178,474,738.15	100.00%	87,041.22		-1,178,387,696.93	855,205,995.94	100.00%	99,466.75		855,106,529.1

1) 个别认定未发生减值的其他应收款

账龄	年末余额		年初余额	
	金额	比例	金额	比例
1年以内	1,173,977,176.56	99.63%	851,230,494.72	99.55%
1-2年	795,353.44	0.07%	340,701.24	0.04%

2-3年	271,766.20	0.02%	3,313,659.87	0.39%
3-4年	3,239,434.73	0.27%	191,807.36	0.02%
4-5年	74,100.00	0.01%		
5年以上	29,866.00	0.00%	29,866.00	0.00%
合计	1,178,387,696.93	100.00%	855,106,529.19	100.00%

2) 个别认定发生减值的其他应收款

单位名称	账面余额	坏账金额	计提比例	计提原因
方凯铭	87,041.22	87,041.22	100.00%	预计无法收回
合计	87,041.22	87,041.22	-	

(2) 本期计提、收回或转回的坏账准备情况

本期计提坏账准备金额-5,585.04 元；本期收回或转回坏账准备金额 12,425.53 元。

其中本期坏账准备转回或收回金额重要的：

单位：元

单位名称	转回或收回金额	收回方式
方凯铭	12,425.53	现金收回
合计	12,425.53	--

公司对在财务上已经核销的应收款项，仍然会继续催收，并根据情况逐步加大催收力度。本期收回已核销的应收款项 12,425.53 元。

(3) 本期实际核销的其他应收款情况

单位：元

项目	核销金额
实际核销的其他应收款	6,840.49

其中重要的其他应收款核销情况：

单位：元

单位名称	其他应收款性质	核销金额	核销原因	履行的核销程序	款项是否由关联交易产生
离职员工	代扣代缴款	6,840.49	无法收回	公司规定程序	否
合计	--	6,840.49	--	--	--

其他应收款核销说明：

(4) 其他应收款按款项性质分类情况

单位：元

款项性质	期末账面余额	期初账面余额
应收子公司往来款项	1,169,628,550.21	796,640,572.29
业务合作意向金		50,000,000.00
押金、保证金	4,309,407.18	7,090,462.18
业务借款	3,474,109.87	960,985.83
预支薪资	621,771.51	471,966.20
其他	440,899.38	42,009.44
合计	1,178,474,738.15	855,205,995.94

(5) 按欠款方归集的期末余额前五名的其他应收款情况

单位：元

单位名称	款项的性质	期末余额	账龄	占其他应收款期末余额合计数的比例	坏账准备期末余额
世联投资	关联方往来	390,711,448.00	一年以内	33.15%	
先锋居善	关联方往来	224,170,923.55	一年以内	19.02%	
红璞公寓	关联方往来	153,500,000.00	一年以内	13.03%	
世联小贷	关联方往来	67,386,844.45	一年以内	5.72%	
长春顾问	关联方往来	28,408,045.75	一年以内	2.41%	
合计	--	864,177,261.75	--	73.33%	

3、长期股权投资

单位：元

项目	期末余额			期初余额		
	账面余额	减值准备	账面价值	账面余额	减值准备	账面价值
对子公司投资	1,360,128,235.43	19,547,701.39	1,340,580,534.04	1,246,767,378.47	19,547,701.39	1,227,219,677.08
合计	1,360,128,235.43	19,547,701.39	1,340,580,534.04	1,246,767,378.47	19,547,701.39	1,227,219,677.08

(1) 对子公司投资

单位：元

被投资单位	期初余额	本期增加	本期减少	期末余额	本期计提减值准备	减值准备期末余额
北京世联	12,305,967.22			12,305,967.22		
天津世联	1,066,200.03			1,066,200.03		
东莞世联	3,021,913.58			3,021,913.58		

惠州世联	4,532,617.63			4,532,617.63		
广州世联	3,758,510.00			3,758,510.00		
世联行经纪	27,908,465.95			27,908,465.95		19,547,701.39
大连世联	1,000,000.00			1,000,000.00		
珠海世联	1,121,549.83			1,121,549.83		
杭州世联	3,000,000.00			3,000,000.00		
世联科创	2,050,000.00		2,050,000.00			
青岛荣置地	48,747,480.16			48,747,480.16		
世联集金	10,000,000.00			10,000,000.00		
厦门世联	3,000,000.00			3,000,000.00		
世联小贷	514,211,600.00			514,211,600.00		
世联先锋	10,000,000.00			10,000,000.00		
长沙世联	1,000,000.00			1,000,000.00		
沈阳世联	1,000,000.00			1,000,000.00		
成都世联	1,000,000.00			1,000,000.00		
苏州世联	1,000,000.00			1,000,000.00		
西安世联	990,000.00			990,000.00		
青岛世联	990,000.00			990,000.00		
武汉世联	4,950,000.00			4,950,000.00		
常州世联	3,000,000.00			3,000,000.00		
合肥世联	990,000.00			990,000.00		
三亚世联	990,000.00			990,000.00		
无锡世联	5,000,000.00			5,000,000.00		
福州世联	5,000,000.00			5,000,000.00		
盛泽担保	159,278,800.00			159,278,800.00		
山东世联	106,126,335.23			106,126,335.23		
南昌世联	5,000,000.00			5,000,000.00		
佛山世联	5,000,000.00			5,000,000.00		
长春世联	1,000,000.00			1,000,000.00		
南京世联	5,000,000.00			5,000,000.00		
宁波世联	5,000,000.00			5,000,000.00		
四川嘉联	64,908,287.07			64,908,287.07		
重庆世联	30,250,000.00			30,250,000.00		
昆明世联	5,000,000.00			5,000,000.00		

南通世联	1,000,000.00			1,000,000.00		
南宁世联	5,000,000.00			5,000,000.00		
武汉世联先锋	1,000,000.00			1,000,000.00		
漳州世联	3,000,000.00			3,000,000.00		
青岛雅园	21,000,000.00		21,000,000.00			
徐州世联	5,000,000.00			5,000,000.00		
贵阳世联	3,000,000.00			3,000,000.00		
北京世联兴业	1,000,000.00			1,000,000.00		
杭州世联卓群	3,000,000.00			3,000,000.00		
世联投资	23,485,100.00			23,485,100.00		
郑州世联	5,000,000.00			5,000,000.00		
合肥世联先锋	3,000,000.00			3,000,000.00		
惠州世联先锋	1,000,000.00			1,000,000.00		
太原世联	3,000,000.00			3,000,000.00		
石家庄世联	1,000,000.00			1,000,000.00		
世联君汇	20,000,000.00	65,000,000.00		85,000,000.00		
固安世联	1,000,000.00			1,000,000.00		
廊坊世联	1,000,000.00			1,000,000.00		
海南世联	5,000,000.00			5,000,000.00		
香港世联	5,004,551.77	2,560,848.20		7,565,399.97		
厦门立丹行	77,080,000.00	62,780,008.76		139,860,008.76		
世联集房		3,010,000.00		3,010,000.00		
深圳赋能创新		1,060,000.00		1,060,000.00		
哈尔滨世联		1,000,000.00		1,000,000.00		
苏州世联行		1,000,000.00		1,000,000.00		
合计	1,246,767,378.47	136,410,856.96	23,050,000.00	1,360,128,235.43		19,547,701.39

(2) 其他说明

期末长期股权投资余额比期初增加了113,360,856.96元,主要原因是:

- 1) 本报告期公司收购厦门立丹行29%的股权,收购价款为6,278.00万元;
- 2) 本报告期对子公司世联君汇增资6,500.00万元;
- 3) 本报告期设立子公司共投资607.00万元;
- 4) 本报告期公司转让青岛雅园60%的股权,转让价为3,514.48万元;
- 5) 本报告期公司向子公司世联君汇转让世联科创51.25%股权,转让价为205.00万元。

4、营业收入和营业成本

单位：元

项目	本期发生额		上期发生额	
	收入	成本	收入	成本
主营业务	572,387,997.44	347,838,617.97	516,248,938.86	339,403,527.10
其他业务	184,026,165.90	18,216,311.04	43,672,605.93	28,539,392.80
合计	756,414,163.34	366,054,929.01	559,921,544.79	367,942,919.90

其他说明：

(1) 主营业务按产品分类

产品名称	本年发生额		上年发生额	
	收入	成本	收入	成本
代理销售业务	516,843,692.27	300,333,561.05	442,940,685.32	277,085,035.73
营销顾问业务	55,544,305.17	47,505,056.92	73,308,253.54	62,318,491.37
合计	572,387,997.44	347,838,617.97	516,248,938.86	339,403,527.10

(2) 前五名客户的营业收入情况

客户名称	营业收入	占全部营业收入的比例
深圳市科之谷投资有限公司	60,698,447.17	8.02%
恒大地产集团有限公司	46,828,206.50	6.19%
金地（集团）股份有限公司	23,955,839.63	3.17%
深圳市星河房地产开发有限公司	18,201,350.10	2.41%
深圳华侨城股份有限公司	17,512,132.10	2.32%
合计	167,195,975.50	22.10%

5、投资收益

单位：元

项目	本期发生额	上期发生额
成本法核算的长期股权投资收益	347,636,248.05	272,423,384.22
权益法核算的长期股权投资收益		3,627,579.83
处置长期股权投资产生的投资收益	14,144,795.00	
可供出售金融资产在持有期间的投资收益	4,747,242.20	
处置可供出售金融资产取得的投资收益		1,230,000.00
合计	366,528,285.25	277,280,964.05

十八、补充资料

1、当期非经常性损益明细表

适用 不适用

单位：元

项目	金额	说明
非流动资产处置损益	504,748.91	
计入当期损益的政府补助（与企业业务密切相关，按照国家统一标准定额或定量享受的政府补助除外）	13,583,935.54	
除同公司正常经营业务相关的有效套期保值业务外，持有交易性金融资产、交易性金融负债产生的公允价值变动损益，以及处置交易性金融资产、交易性金融负债和可供出售金融资产取得的投资收益	625,000.00	
单独进行减值测试的应收款项减值准备转回	21,842,244.12	
除上述各项之外的其他营业外收入和支出	871,612.53	
减：所得税影响额	3,627,616.76	
少数股东权益影响额	1,425,955.32	
合计	32,373,969.02	--

对公司根据《公开发行证券的公司信息披露解释性公告第 1 号——非经常性损益》定义界定的非经常性损益项目，以及把《公开发行证券的公司信息披露解释性公告第 1 号——非经常性损益》中列举的非经常性损益项目界定为经常性损益的项目，应说明原因。

适用 不适用

2、净资产收益率及每股收益

报告期利润	加权平均净资产收益率	每股收益	
		基本每股收益（元/股）	稀释每股收益（元/股）
归属于公司普通股股东的净利润	19.47%	0.37	0.37
扣除非经常性损益后归属于公司普通股股东的净利润	18.63%	0.35	0.35

3、境内外会计准则下会计数据差异

（1）同时按照国际会计准则与按中国会计准则披露的财务报告中净利润和净资产差异情况

适用 不适用

（2）同时按照境外会计准则与按中国会计准则披露的财务报告中净利润和净资产差异情况

适用 不适用

(3) 境内外会计准则下会计数据差异原因说明，对已经境外审计机构审计的数据进行差异调节的，应注明该境外机构的名称

第十二节 备查文件目录

- 一、载有法定代表人、财务负责人、会计机构负责人签名并盖章的会计报表。
- 二、载有会计师事务所盖章、注册会计师签名并盖章的审计报告原件。
- 三、报告期内在中国证监会指定报纸上公开披露的所有公司文件的正本及公告的原稿。
- 四、载有董事长陈劲松先生签名的2016年年度报告文件原文。
- 五、以上备查文件的备置地点：公司董事会办公室及深圳证券交易所。

深圳世联行地产顾问股份有限公司

法定代表人：陈劲松

二〇一七年三月二十八日